

# ENERGIEBERICHT

**Gemeinde Bösel**

**Betrachtungszeitraum 2019 - 2022**

Erstellt am 08.01.2024

**LIMBO**  
ein Produkt der EWE AG

# Inhalt

## 1. Einleitung

## 2. Untersuchte Liegenschaften

## 3. Kostenanalyse

- 3.1 Kosten Strom
- 3.2 Kosten Wärme
- 3.3 Kosten Wasser
- 3.4 Gesamtkosten

## 4. Verbrauchsanalyse

- 4.1 Stromverbrauch
- 4.2 Wärmeverbrauch
- 4.3 Wasserverbrauch
- 4.4 CO<sub>2</sub>-Äquivalente

## 5. Vergleichende Analyse des Liegenschaftsbestandes

## 6. Einzelanalyse der kommunalen Liegenschaften

- 6.1 Am Kirchplatz 11
- 6.2 Am Kirchplatz 4
- 6.3 Am Sportplatz 7
- 6.4 Ampel Friesoyther Straße 10
- 6.5 Ampel Hauptstraße 9a
- 6.6 Ampel Overlaher Straße 8
- 6.7 Ampel Thüler Straße 21 a
- 6.8 BIB Arena
- 6.9 Bauhof
- 6.10 Feuerwehr
- 6.11 Grundschule Petersdorf
- 6.12 Hauptstraße 40
- 6.13 Heideweg 3
- 6.14 Heimathaus
- 6.15 Jahnstraße 14 Sporthalle
- 6.16 Nebengebäude Rathaus
- 6.17 OBS Bösel
- 6.18 OBS Mensa
- 6.19 Pumpe Dorfteich
- 6.20 Rathaus, Am Kirchplatz 15

- 6.21 Schulstraße 4 Petersdorf
- 6.22 Schwimmbad Bösel
- 6.23 St. Anna Kita
- 6.24 St. Franziskus KIGA
- 6.25 St. Martin Schule
- 6.26 Wartehalle Am Kronsberg 10
- 6.27 Wartehalle An der Vehne 1a
- 6.28 Wartehalle Bachmannsweg 3a
- 6.29 Wartehalle Beim Tegelkamp 10
- 6.30 Wartehalle Dorfstraße 17a
- 6.31 Wartehalle Feldstraße 13
- 6.32 Wartehalle Feldstraße 2b
- 6.33 Wartehalle Garreler Str. 22
- 6.34 Wartehalle Garreler Straße 44
- 6.35 Wartehalle Georg Schumacher Str. 8a
- 6.36 Wartehalle Ginsterstraße 100
- 6.37 Wartehalle Hahnenbergsweg 8
- 6.38 Wartehalle Hauptstraße 1
- 6.39 Wartehalle Kartzfehner Weg 2a
- 6.40 Wartehalle Korsorsstraße 15a
- 6.41 Wartehalle Korsorsstraße 25
- 6.42 Wartehalle Overlaher Str. 51
- 6.43 Wartehalle Overlaher Str. 69a
- 6.44 Wartehalle Overlaher Str. 75 a
- 6.45 Wartehalle Prinzendamm 5
- 6.46 Wartehalle Richteweg 19a
- 6.47 Wartehalle Richteweg 7
- 6.48 Wartehalle Robert Glas Straße 2a
- 6.49 Wartehalle Thüler Straße 24a
- 6.50 Wartehalle Ziegeldamm 7a
- 6.51 Straßenbeleuchtungen

# 1 Einleitung

Der Energiebericht ist das Kernelement des kommunalen Energiemanagements. Er erfasst systematisch, wie viel Energie die öffentlichen Gebäude und die weiteren Liegenschaften verbrauchen und welche Kosten dabei entstehen.

Klimaschutz und der Umgang mit steigenden Energiepreisen sind die wesentlichen Treiber für die kontinuierliche Verbesserung der Energieeffizienz in Kommunen. Notwendige Voraussetzung für eine strukturierte Verbesserung der Energieeffizienz ist die Analyse der aktuellen und der vergangenen Energieverwendung. Mit dem Energiebericht erhalten Sie eine kontinuierliche Übersicht über den Verbrauch von Heizenergie, Strom und Wasser in den einzelnen Gebäuden und Anlagen (zum Beispiel Klärwerk und Straßenbeleuchtung). Verbrauchs- und Kostendaten werden über mehrere Jahre nach Medien sowie Einzelliegenschaften aufgeschlüsselt. Diese Übersicht dient als objektive Grundlage um energetische Optimierungsmaßnahmen priorisieren und zeitlich staffeln zu können. Zudem ermöglicht der Energiebericht eine regelmäßige Erfolgskontrolle bei der Umsetzung von Energiesparmaßnahmen. Einsparpotentiale werden über den Vergleich der kommunenspezifischen Kennwerte mit deutschlandweit gebildeten statistischen Kennwerten für alle Verbrauchsgruppen und Gebäude ermittelt. So erfüllt der Energiebericht eine wichtige Wegweiserfunktion für die folgenden aufwändigeren Schritte, wie z.B. die Vor-Ort-Analyse der kommunalen Gebäude mit technischen und wirtschaftlichen Ausarbeitungen einzelner Einsparmaßnahmen.

Die Heizenergieverbräuche wurden zur besseren Vergleichbarkeit witterungsbereinigt. Die Ermittlung der Energiekennwerte (kWh/m<sup>2</sup>\*a) und die Witterungsbereinigung der Heizenergieverbräuche wurden gemäß der „Regeln für Energieverbrauchswerte und der Vergleichswerte im Nichtwohngebäudebestand“ des Bundesministeriums für Wirtschaft und Energie und des Bundesministeriums für Umwelt, Naturschutz, Bau und Reaktorsicherheit durchgeführt. Aus diesem Dokument wurden auch die Vergleichsdaten zur Beurteilung der ermittelten spezifischen Energiekennwerte entnommen.

Der Bericht gibt zunächst einen Überblick über den Gesamtenergieverbrauch und die Gesamtkosten. Daran anschließend werden die detaillierten Verbrauchsanalysen der einzelnen Liegenschaften dargestellt. Die Liegenschaftskategorien werden im Strom-Wärme Diagramm vergleichend zusammengefasst. Jede Liegenschaft wird außerdem übersichtlich auf einem gesonderten Datenblatt dargestellt und analysiert.

Mit dem vorliegenden Energiebericht kommt die Gemeinde Bösel der Verpflichtung aus §17 des Niedersächsischen Klimagesetzes nach. Das Gesetz verpflichtet alle Niedersächsischen Kommunen dazu, einen Energiebericht für das Kalenderjahr 2022 bis zum 31.12.2023 zu veröffentlichen. Folgende Energieberichte müssen alle drei Jahre veröffentlicht werden und dabei Angaben für jedes einzelne der drei zu betrachtenden Kalenderjahre enthalten (Berichtszeitraum für den nächsten Energiebericht gemäß der gesetzlichen Vorgaben: 2023-2025, Veröffentlichung bis zum 31.12.2026). Der vorliegende Energiebericht wurde mit der Software LiMBo erstellt. Diese stellt automatisch Vierjahreszeiträume dar. Da für die Jahre 2021 und früher teilweise keine oder unvollständige Daten eingetragen wurden, sind die aufgezeigten Vergleiche mit Vorjahren nicht aussagekräftig. Für das Jahr 2022 wurden die Daten entsprechend der gesetzlichen Vorgaben vollständig erfasst. Der Bericht bietet somit Transparenz über die Energieverbräuche und -kosten der kommunalen Liegenschaften für das Kalenderjahr 2022.

Die Gemeinde Bösel plant - über die gesetzlichen Vorgaben hinausgehend - fortan jährlich Energieberichte zu veröffentlichen. Die Veröffentlichung des Energieberichtes für das Kalenderjahr 2023 wird im Laufe des Jahres 2024 erfolgen. Dieser wird auf Basis vollständiger Daten der beiden Kalenderjahre einen Verbrauchs- und Kostenvergleich der Jahre 2022 und 2023 ermöglichen.

Bei Fragen zum Energiebericht wenden Sie sich gerne an:

Carsten Klöpfer  
Klimaschutzmanager  
044948944  
klimaschutz@boesel.de

## 2 Untersuchte Liegenschaften

Die folgende Tabelle gibt einen Überblick über die in diesem Bericht erfassten kommunalen Liegenschaften, die insgesamt mindestens 80 % des Gesamtenergieverbrauchs repräsentieren.

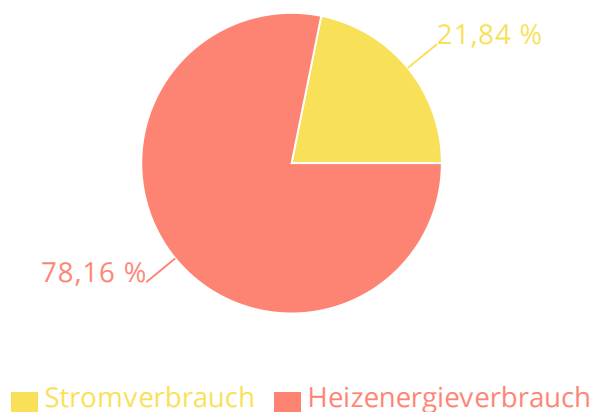
Liegenschaft	Anschrift	Gebäudekategorie	Fläche (NGF* in m <sup>2</sup> )
Am Kirchplatz 11	Am Kirchpl. 11, 26219 Bösel	Gemeinschaftsunterkünfte, Beherbergungsstätten	766
Am Kirchplatz 4	Am Kirchpl. 4, 26219 Bösel	Gemeinschaftsunterkünfte, Beherbergungsstätten	590
Am Sportplatz 7	Am Sportpl. 7, 26219 Bösel	Sportbauten (ohne BWZK Nr. 5100, 5200 und 5300) und Sondersportanlagen (Kegelbahnen, Schießanlagen, Reithallen, Eissporthallen, Tennishallen)	240
Ampel Friesoyther Straße 10	Friesoyther Str. 10, 26219 Bösel	Sonstiges	
Ampel Hauptstraße 9a	Hauptstraße 9, 26219 Bösel	Sonstiges	
Ampel Overlaher Straße 8	Overlaher Str. 8, 26219 Bösel	Sonstiges	
Ampel Thüler Straße 21 a	Thüler Str. 21, 26219 Bösel	Sonstiges	
BIB Arena	Garreler Str. 11, 26219 Bösel	Hallen (Sporthallen ohne Schwimmhallen)	1780.93
Bauhof	Bernethsdamm 1A, 26219 Bösel	Gebäude für Produktion, Werkstätten, Lagergebäude (ohne BWZK Nr. 7700)	41.76
Feuerwehr	Garreler Str. 10, 26219 Bösel	Feuerwehren	867.78
Grundschule Petersdorf	Hauptstraße 16, 26219 Bösel	Schulen	1354.39
Hauptstraße 40	Hauptstraße 40, 26219 Bösel	Gemeinschaftsunterkünfte, Beherbergungsstätten	160
Heideweg 3	Heideweg 3, 26219 Bösel	Gemeinschaftsunterkünfte, Beherbergungsstätten	130
Heimathaus	Overlaher Str. 10, 26219 Bösel	Veranstaltungsgebäude	275
Jahnstraße 14 Sporthalle	Jahnstraße 14, 26219 Bösel	Hallen (Sporthallen ohne Schwimmhallen)	1145
Nebengebäude Rathaus	Am Kirchpl. 24, 26219 Bösel	Gemeinschaftsunterkünfte, Beherbergungsstätten	170

OBS Bösel	Auf dem Rahe 2, 26219 Bösel	Schulen	3895.57
OBS Mensa	Auf dem Rahe 2, 26219 Bösel	Schulen	825.04
Pumpe Dorfteich	Lilienstraße 14, 26219 Bösel	Sonstiges	
Rathaus, Am Kirchplatz 15	Am Kirchpl. 15, 26219 Bösel	Ämtergebäude	1210.33
Schulstraße 4 Petersdorf	Schulstraße 4, 26219 Bösel	Gemeinschaftsunterkünfte, Beherbergungsstätten	136
Schwimmbad Bösel	Jahnstraße 14, 26219 Bösel	Schwimmbhallen	658
St. Anna Kita	Herderstraße 3, 26219 Bösel	Kindertagesstätten	948.25
St. Franziskus KIGA	Schulstraße 6, 26219 Bösel	Kindertagesstätten	562
St. Martin Schule	Fladderburger Str. 6, 26219 Bösel	Schulen	2912
Wartehalle Am Kronsberg 10	Am Kronsberg 10, 26219 Bösel	Sonstiges	
Wartehalle An der Vehne 1a	An d. Vehne 1, 26219 Bösel	Sonstiges	
Wartehalle Bachmannsweg 3a	Bachmannsweg 3A, 26219 Bösel	Sonstiges	
Wartehalle Beim Tegelkamp 10	Beim Tegelkamp 10, 26219 Bösel	Sonstiges	
Wartehalle Dorfstraße 17a	Dorfstraße 17, 26219 Bösel	Sonstiges	
Wartehalle Feldstraße 13	Feldstraße 13, 26219 Bösel	Sonstiges	
Wartehalle Feldstraße 2b	Feldstraße 2B, 26219 Bösel	Sonstiges	
Wartehalle Garreler Str. 22	Garreler Str. 22, 26219 Bösel	Sonstiges	
Wartehalle Garreler Straße 44	Garreler Str. 44, 26219 Bösel	Sonstiges	
Wartehalle Georg Schumacher Str. 8a	Georg- Schumacher- Straße 8, 26219 Bösel	Sonstiges	
Wartehalle Ginsterstraße 100	Ginsterstraße 100, 26219 Bösel	Sonstiges	
Wartehalle Hahnenbergsweg 8	Hahnenbergsweg 8, 26219 Bösel	Sonstiges	

Wartehalle Hauptstraße 1	Hauptstraße 1, 26219 Bösel	Sonstiges	
Wartehalle Kartzfehner Weg 2a	Kartzfehner Weg 2, 26219 Bösel	Sonstiges	
Wartehalle Korsorsstraße 15a	Korsorsstraße, 26219 Bösel	Sonstiges	
Wartehalle Korsorsstraße 25	Korsorsstraße 25, 26219 Bösel	Sonstiges	
Wartehalle Overlaher Str. 51	Overlaher Str. 51, 26219 Bösel	Sonstiges	
Wartehalle Overlaher Str. 69a	Overlaher Str. 69, 26219 Bösel	Sonstiges	
Wartehalle Overlaher Str. 75 a	Overlaher Str. 75, 26219 Bösel	Sonstiges	
Wartehalle Prinzendamm 5	Prinzendamm 5, 26219 Bösel	Sonstiges	
Wartehalle Richteweg 19a	Richtweg 19, 26219 Bösel	Sonstiges	
Wartehalle Richteweg 7	Richtweg 7, 26219 Bösel	Sonstiges	
Wartehalle Robert Glas Straße 2a	Robert-Glaß- Straße 2, 26219 Bösel	Sonstiges	
Wartehalle Thüler Straße 24a	Thüler Str. 24, 26219 Bösel	Sonstiges	
Wartehalle Ziegeldamm 7a	Ziegeldamm 7, 26219 Bösel	Sonstiges	
Straßenbeleuchtungen		Straßenbeleuchtung	

\* Nettogrundfläche

Die folgende Darstellung zeigt, wie viel Prozent des Gesamtenergieverbrauchs im Jahr 2022 auf den Strom- bzw. Wärmebereich entfällt.



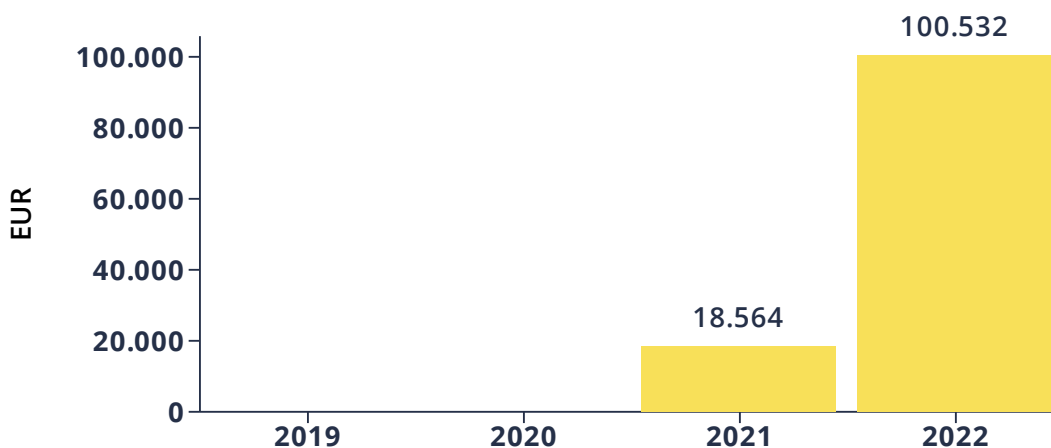


## 3 Kostenanalyse

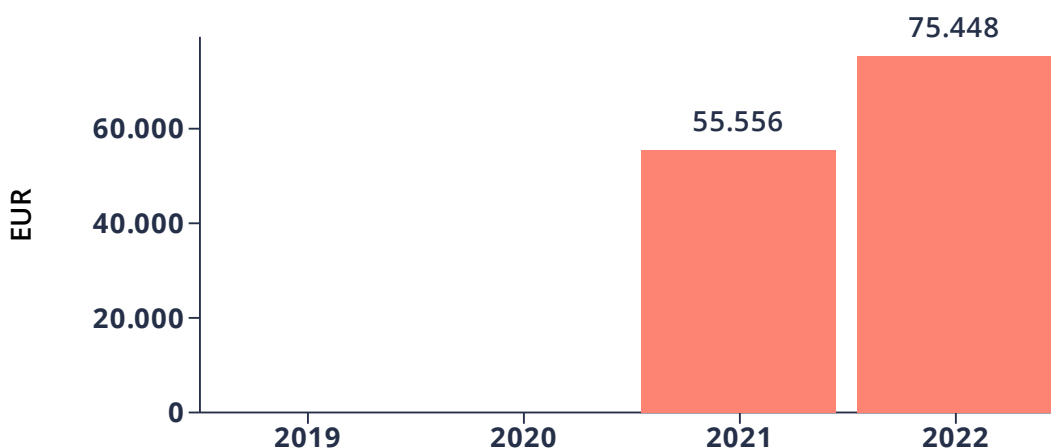
Die Kostenanalyse für Wärme, Strom und Wasser gibt Aufschluss über die jährlichen Gesamtkosten sowie die Kostenverteilung nach Medien und Liegenschaften. Der Wärmeverbrauch wird für die Kostenkalkulation nicht witterungsbereinigt.

Die Gesamtkosten für die Versorgung der kommunalen Liegenschaften mit Strom, Heizenergie und Wasser lagen im Jahr 2022 bei insgesamt 195.334,41 €. Das entspricht bezogen auf die Einwohnerzahl einem Betrag von ca. 21,96 € je Einwohner und Jahr. Im Vergleich zum Vorjahr sind die Kosten um etwa 110.913,58 € gestiegen. Das entspricht einer Steigerung von rund 131,38 %. Nachfolgend sind die jährlichen Kosten der letzten Jahre für den Strom-, Wärme- und Wasserverbrauch dargestellt.

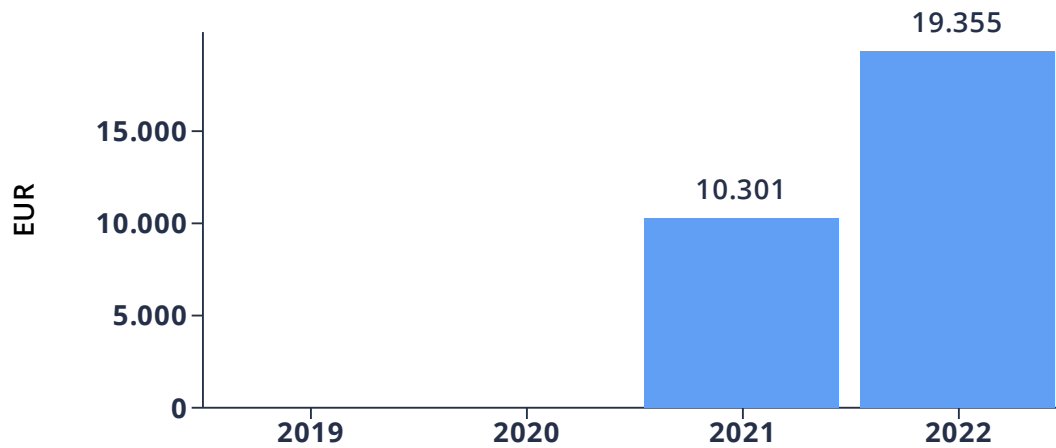
### 3.1 Kosten Strom



### 3.2 Kosten Wärme



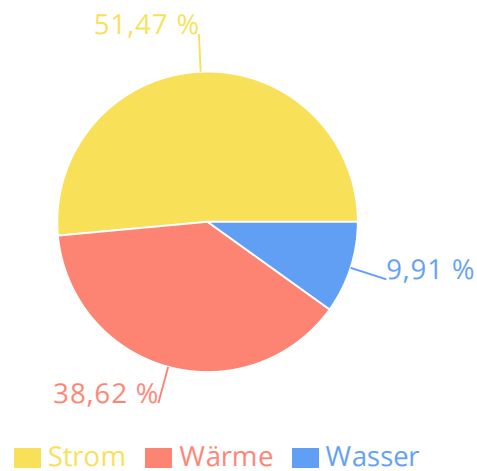
### 3.3 Kosten Wasser



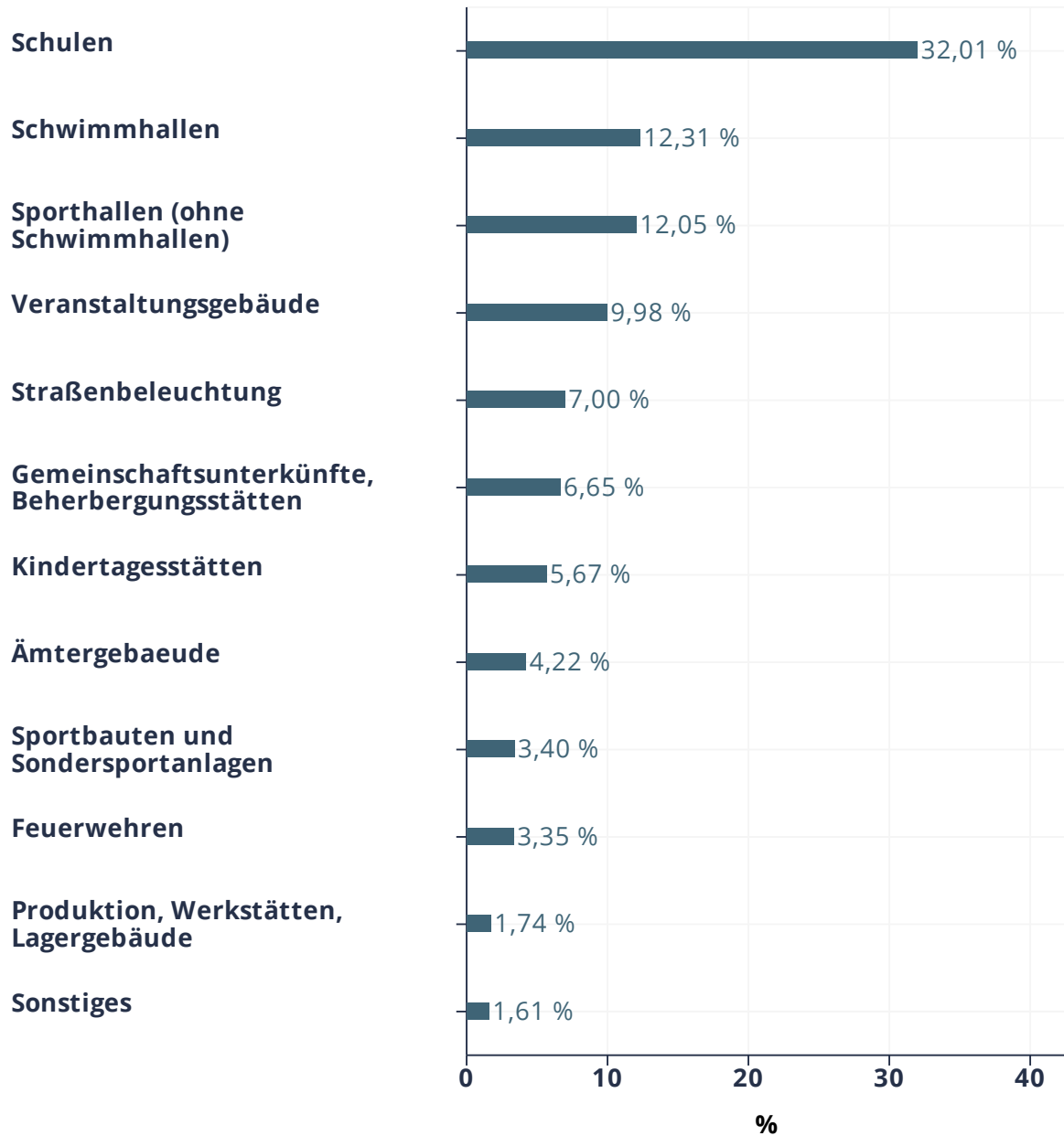
### 3.4 Gesamtkosten

In den folgenden Grafiken werden die Gesamtkosten nach dem Medium (Strom-, Wärme- und Wasserkosten) und der Gebäudekategorie für das Jahr 2022 aufgeschlüsselt dargestellt.

#### 3.4.1 Anteil nach Medium



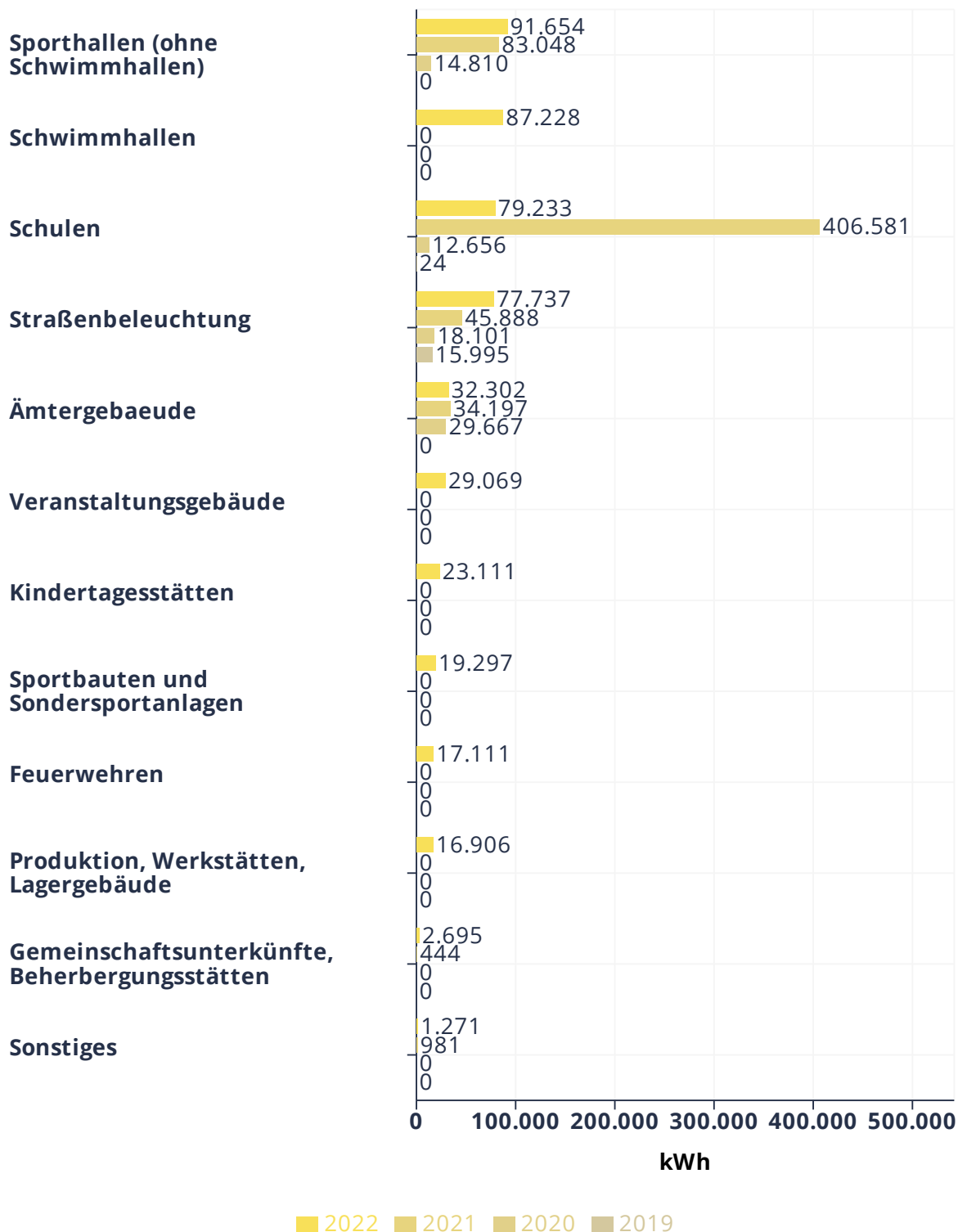
### 3.4.2 Anteil nach Gebäudekategorie



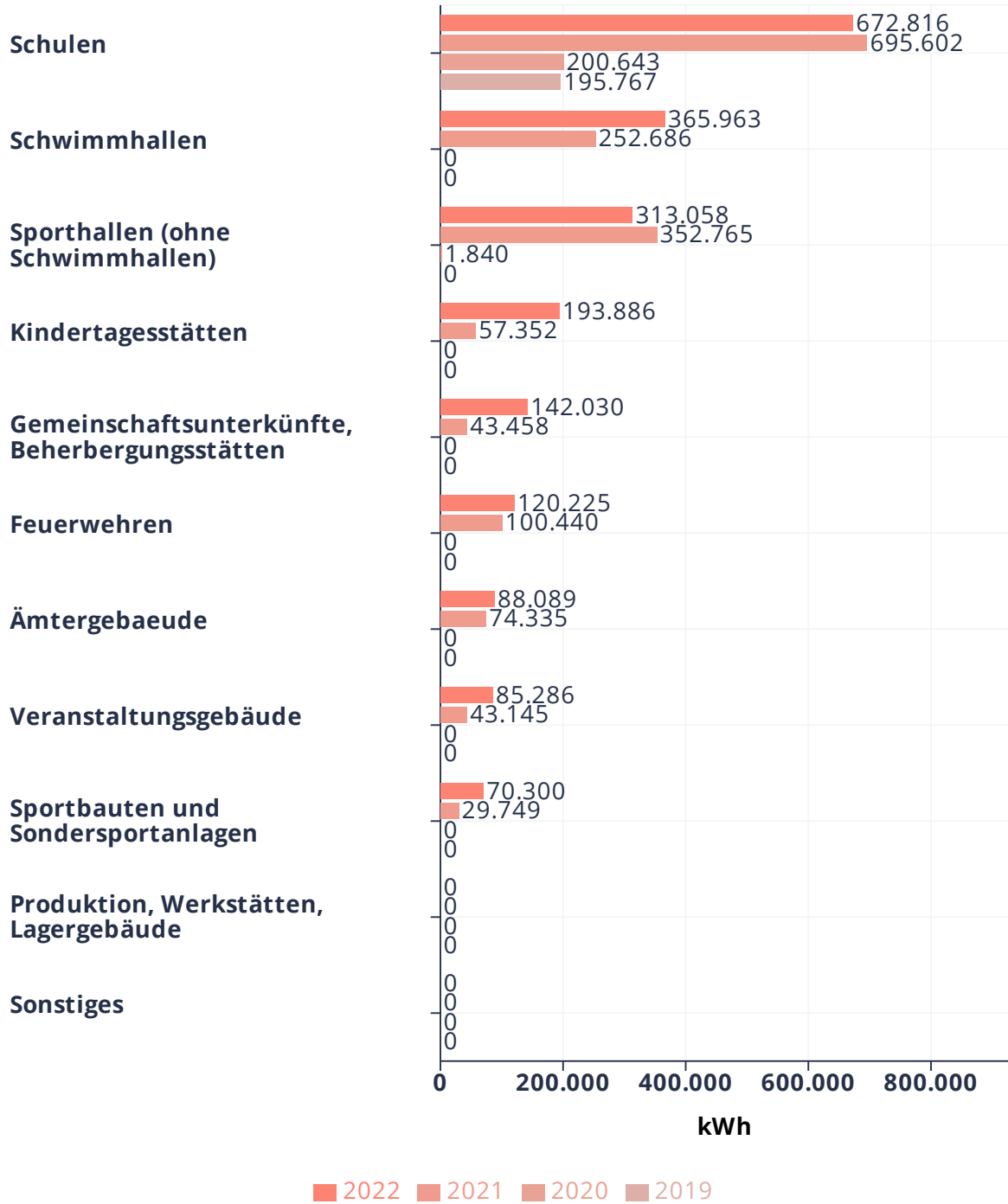
## 4 Verbrauchsanalyse

Im Folgenden werden die Strom-, Wärme- und Wasserverbräuche nach Liegenschaftskategorien aufgeschlüsselt und die jeweiligen Anteile am Gesamtverbrauch auch im Vergleich zu den vorherigen Jahren dargestellt. Für die Darstellung der Wärmeverbräuche werden die witterungsbereinigten Daten verwendet. Des Weiteren werden die entsprechenden CO<sub>2</sub>-Äquivalenten dargestellt.

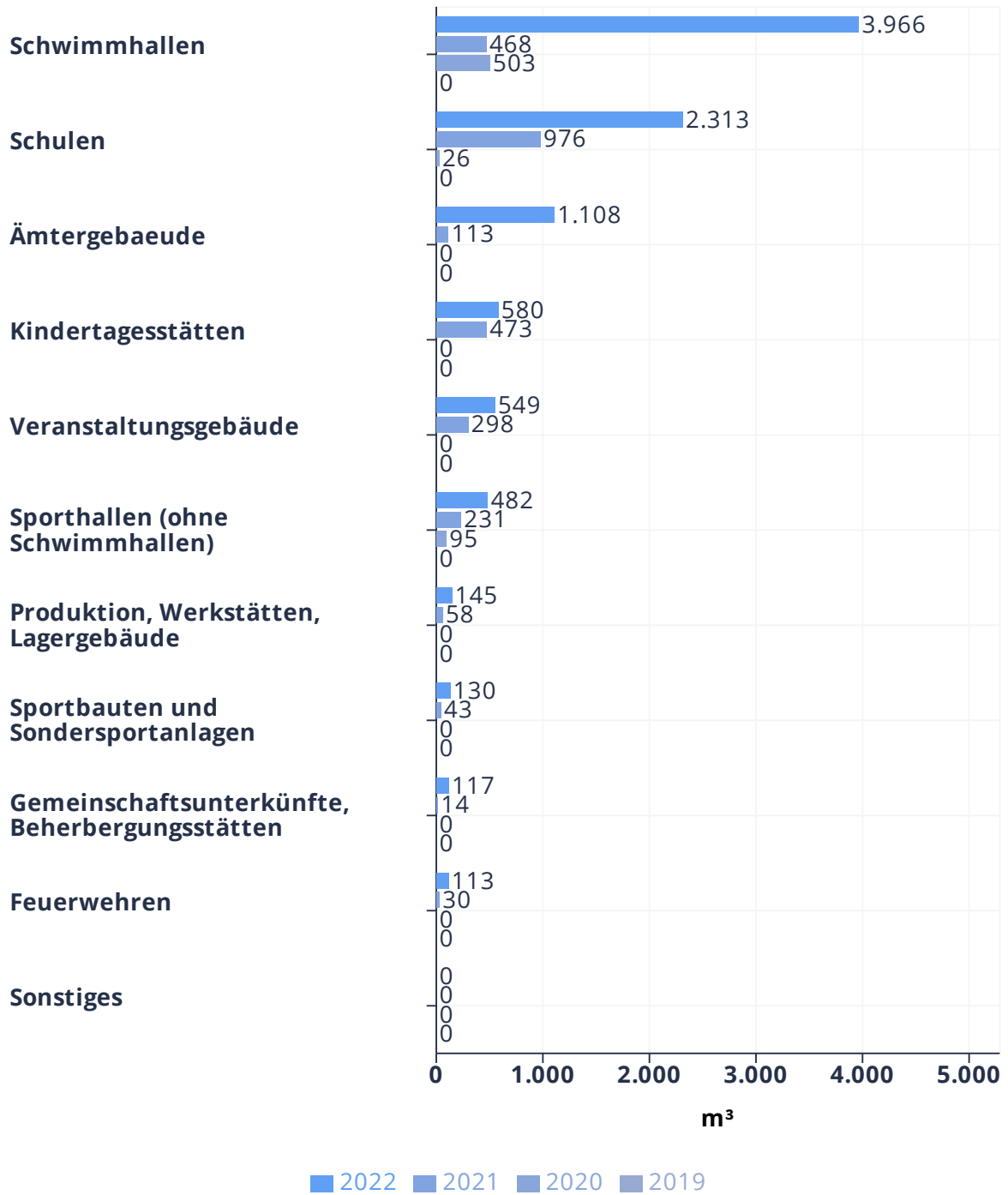
### 4.1 Stromverbrauch



### 4.2 Wärmeverbrauch

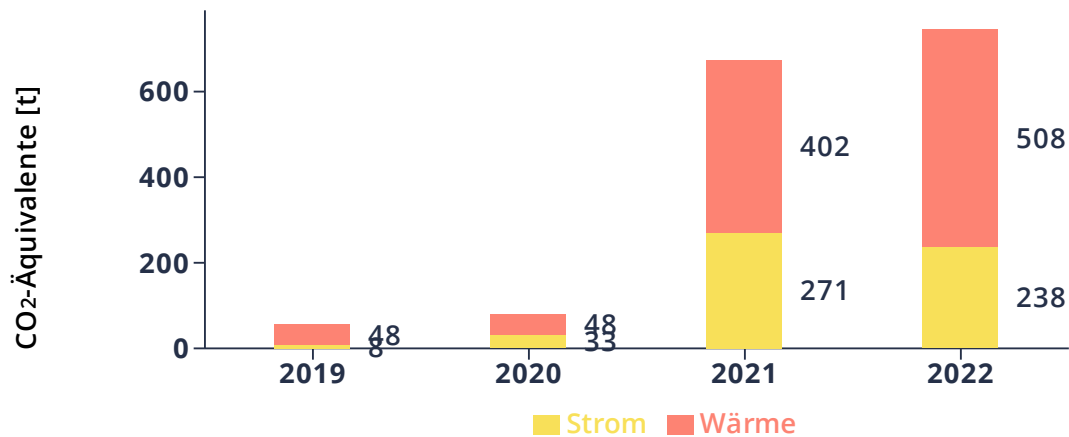


### 4.3 Wasserverbrauch



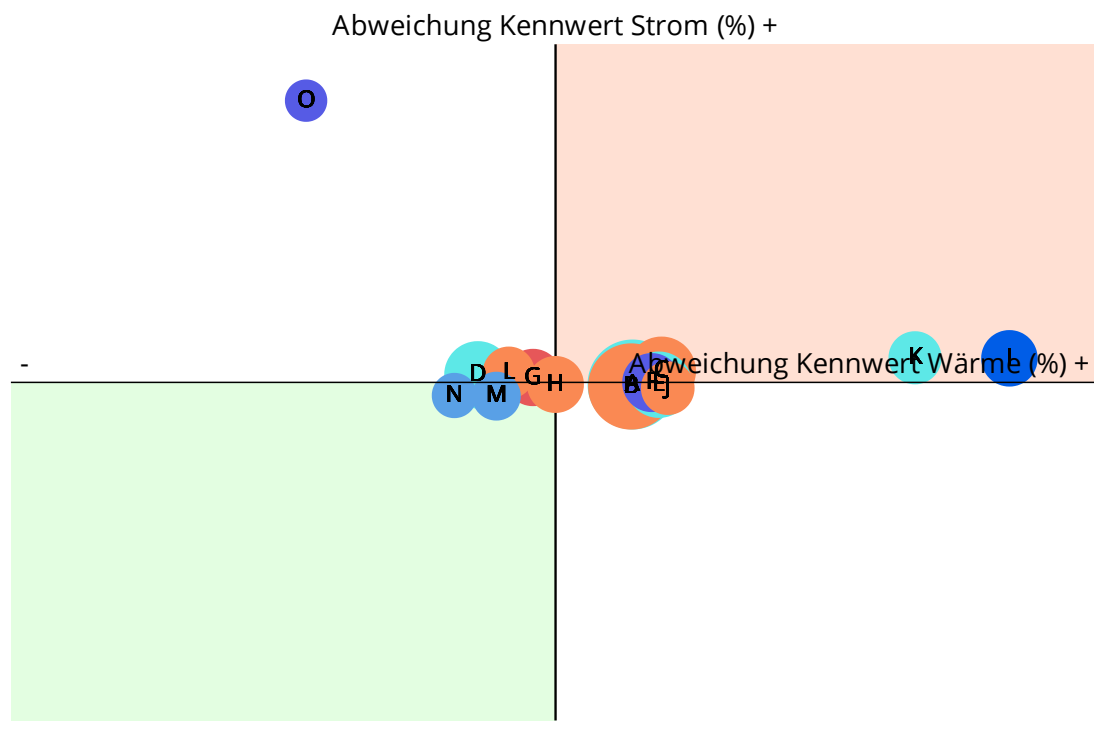
#### 4.4 CO<sub>2</sub>-Äquivalente

Das nachfolgende Diagramm zeigt die Entwicklung der CO<sub>2</sub>-Äquivalente für Strom und Wärme der vergangenen Jahre. Für den Strombereich werden die Emissionen auf Basis des Strommix in Deutschland ermittelt. Hier ist zu berücksichtigen, dass die Emissionen durch den steigenden Anteil an erneuerbaren Energien von Jahr zu Jahr rückläufig sind. Die CO<sub>2</sub>-Äquivalenten für den Wärmebereich werden auf Basis der eingesetzten Brennstoffe in den einzelnen Liegenschaften ermittelt. Für jeden Brennstoff gibt es einen spezifischen Emissionsfaktor, mit dem der jeweilige Verbrauch multipliziert wird.



## 5 Vergleichende Analyse des Liegenschaftsbestandes

Im Folgenden werden die Energieverbräuche der einzelnen Liegenschaften nach Kategorien miteinander verglichen. Diese vergleichende Betrachtung des Gebäudezustandes wird angestellt, um Anhaltspunkte für eine Gebäudesanierung zu erhalten. Energetische Sanierungsmaßnahmen rechnen sich tendenziell besonders in Gebäuden, in denen der spezifische Verbrauch deutlich über den Vergleichswerten liegt und die gleichzeitig einen besonders hohen Energieverbrauch haben. Für die Priorisierung werden die Liegenschaften sowohl untereinander als auch mit bundesweiten Durchschnittswerten verglichen. Das sogenannte Strom-Wärme-Diagramm ist hierfür eine besonders geeignete und übersichtliche Darstellungsform, welche die schnelle Auswertung der Energieverbräuche in den Liegenschaften und die einfache Identifizierung des Gebäudes mit dem höchsten Verbrauch je Fläche ermöglicht.



**A:** Schwimmbad Bösel **B:** St. Martin Schule **C:** Grundschule Petersdorf **D:** BIB Arena **E:** Jahnstraße 14 Sporthalle **F:** Feuerwehr **G:** Rathaus, Am Kirchplatz 15 **H:** St. Anna Kita **I:** Heimathaus **J:** St. Franziskus KIGA **K:** Am Sportplatz 7 **L:** OBS Mensa **M:** Am Kirchplatz 11 **N:** Am Kirchplatz 4 **O:** Bauhof

Das Diagramm bildet anhand von Kennwerten ( $\text{kWh}/\text{m}^2 \cdot \text{a}$ ) den spezifischen Jahresenergieverbrauch für die Bereiche Strom und Wärme in einzelnen Liegenschaften ab. Die Größe der Kreise zeigt die Verbrauchsrelevanz der einzelnen Liegenschaften auf. Die Position der Kreise innerhalb des Diagramms zeigt die Abweichung der Kennwerte von den Vergleichskennwerten der EnEV 2015 für Gebäude dieser Nutzungsart an. Der jeweilige Abstand zur x- bzw. y-Achse zeigt die prozentuale Abweichung der tatsächlichen Verbrauchskennwerte für Wärme oder Strom vom Vergleichswert der EnEV.

Liegenschaften im oberen Bereich haben im Vergleich zum bundesdeutschen Durchschnitt einen höheren Stromverbrauch und im unteren Bereich einen geringeren Verbrauch. Im Bereich Wärme liegen die Liegenschaften mit einem vergleichsweise höheren Verbrauch im rechten



Bereich, Liegenschaften mit einem vergleichsweise geringeren Verbrauch im linken Bereich. Somit befinden sich die Liegenschaften mit dem größten Einsparpotential im rechten oberen Quadranten, da sowohl strom- als auch wärmeseitiger Verbrauch über den Durchschnittswerten für die entsprechende Gebäudekategorie liegen.

Um mögliche Einsparpotentiale detailliert ermitteln zu können, sind weitere Untersuchungen der Liegenschaften erforderlich. Dazu sollten unter anderem folgende Kriterien analysiert und bewertet werden:

- Abweichung des Energieverbrauchs, insbesondere des Wärmeverbrauchs von den bundesweiten Vergleichswerten
- Zustand und Alter des Gebäudes
- Durchgeführte und geplante Sanierungen
- Wirtschaftlichkeit der Einzelmaßnahme

## 6 Einzelanalyse der kommunalen Liegenschaften

Im folgenden Kapitel wird jede Liegenschaft anhand der erhobenen und historischen Daten im Detail analysiert. Neben den erfassten Stammdaten, wie Fläche, Baujahr, Zählernummer und Gebäudekategorie, werden die aktuellen Strom-, Wärme- und Wasserverbräuche, die Verbrauchskosten sowie die ermittelten Kennwerte in Form eines umfangreichen Datenblattes präsentiert.

### 6.1 Am Kirchplatz 11

Anschrift:

Am Kirchpl. 11, 26219 Bösel

Gebäudekategorie:

Wohnen, Beherbergen, Betreuen & Verpflegen

Baujahr:

1935

NGF:

766 m<sup>2</sup>

Bemerkungen:

Leerstand

Heizungsart:

Gas

Zählernummer(n) Strom:

76618

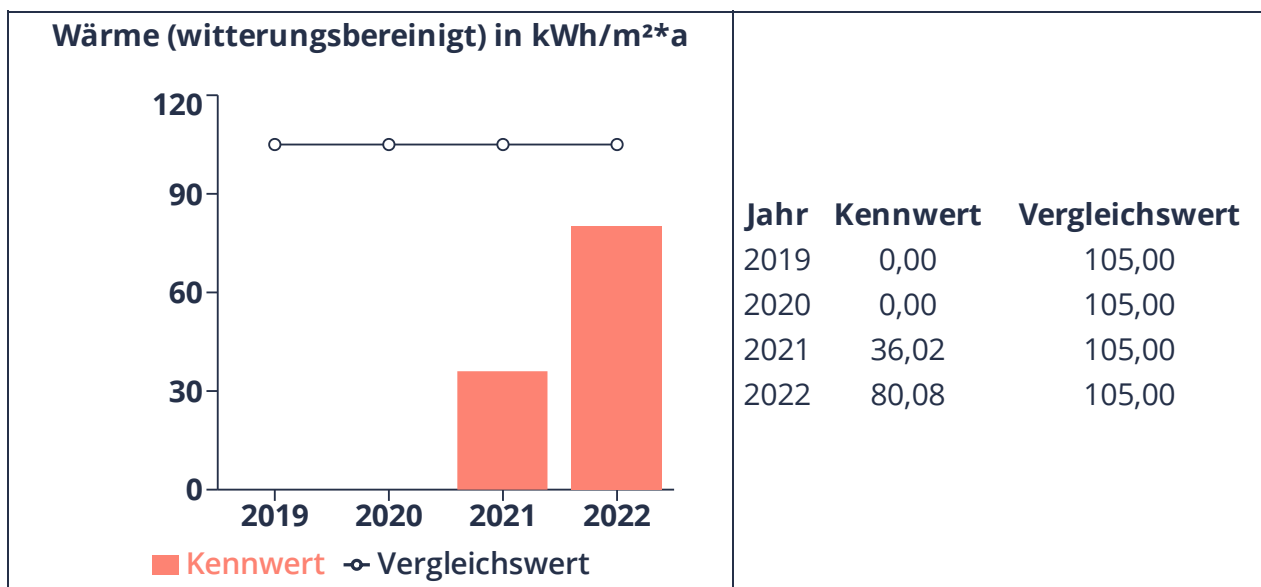
Zählernummer(n) Wärme:

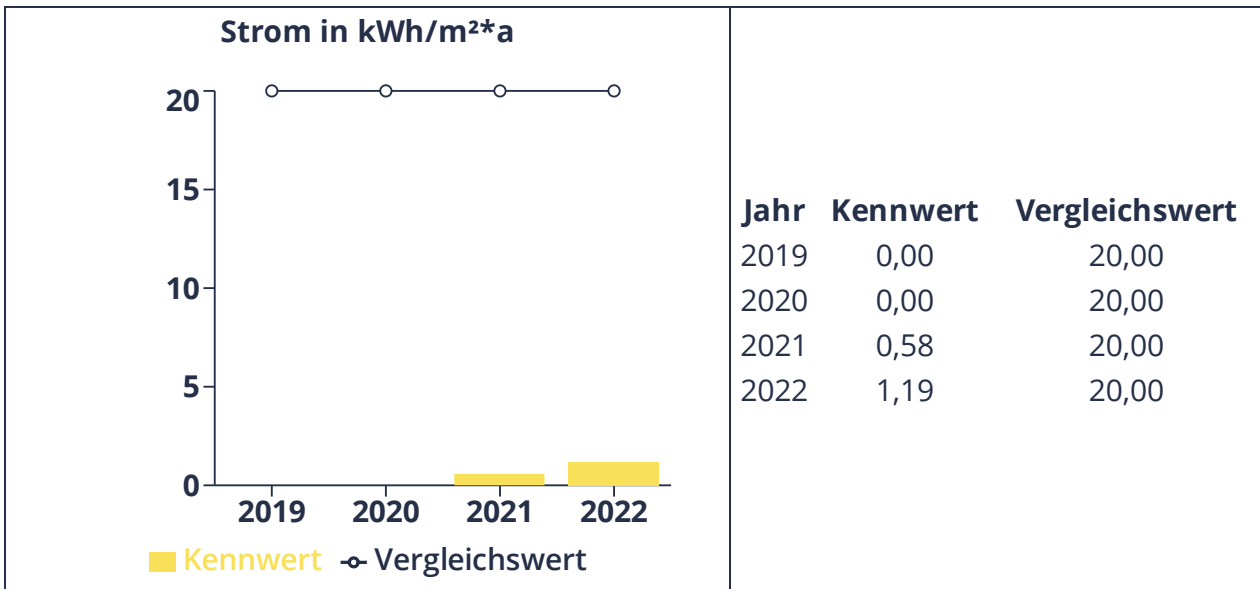
22541775 G, 43989

Zählernummer(n) Wasser:

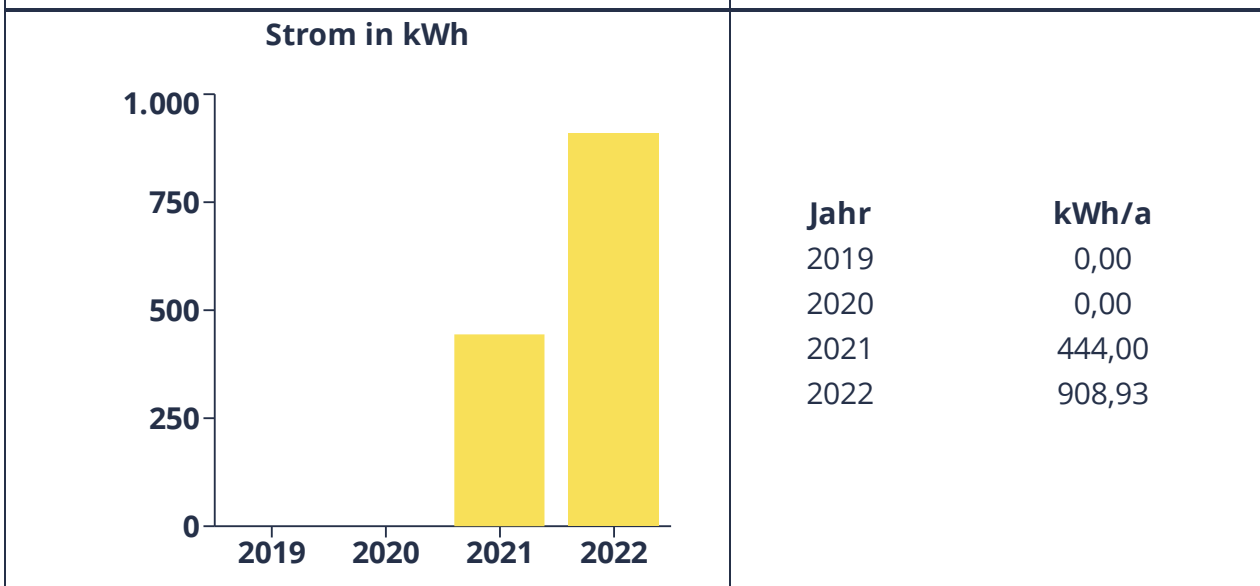
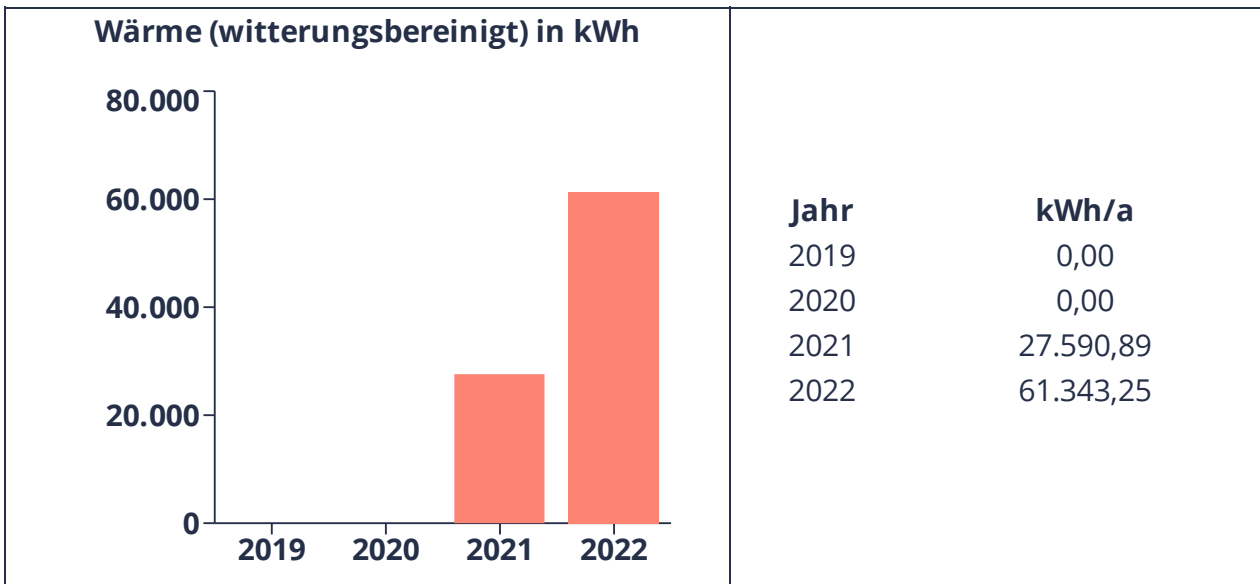
60373404

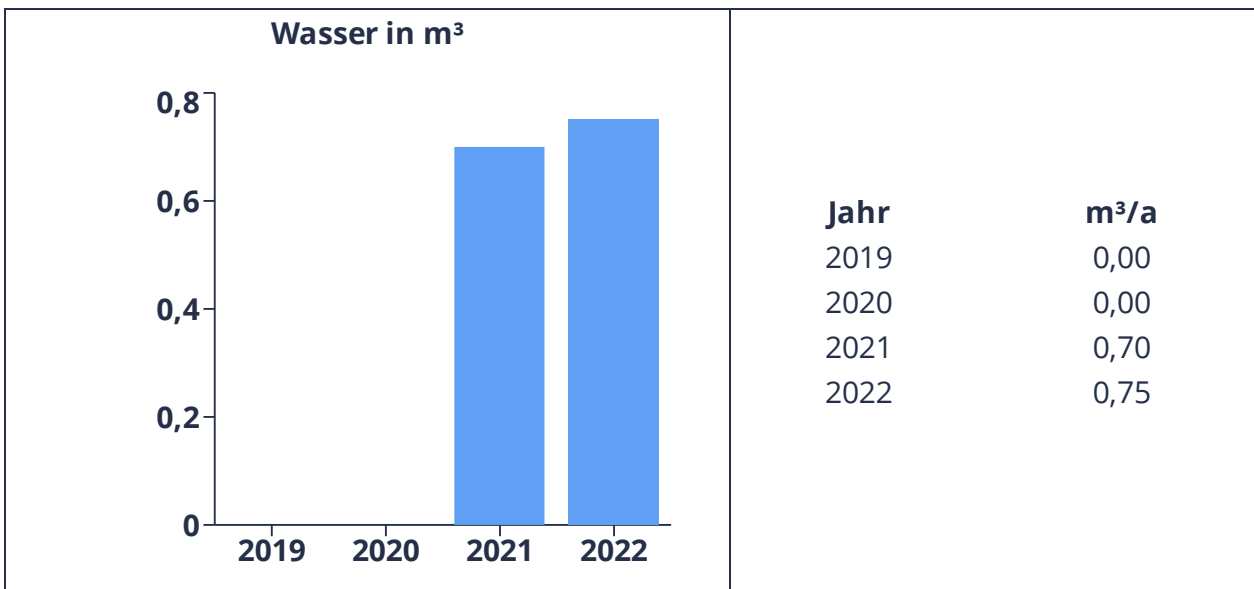
#### 6.1.1 Kennwertentwicklung



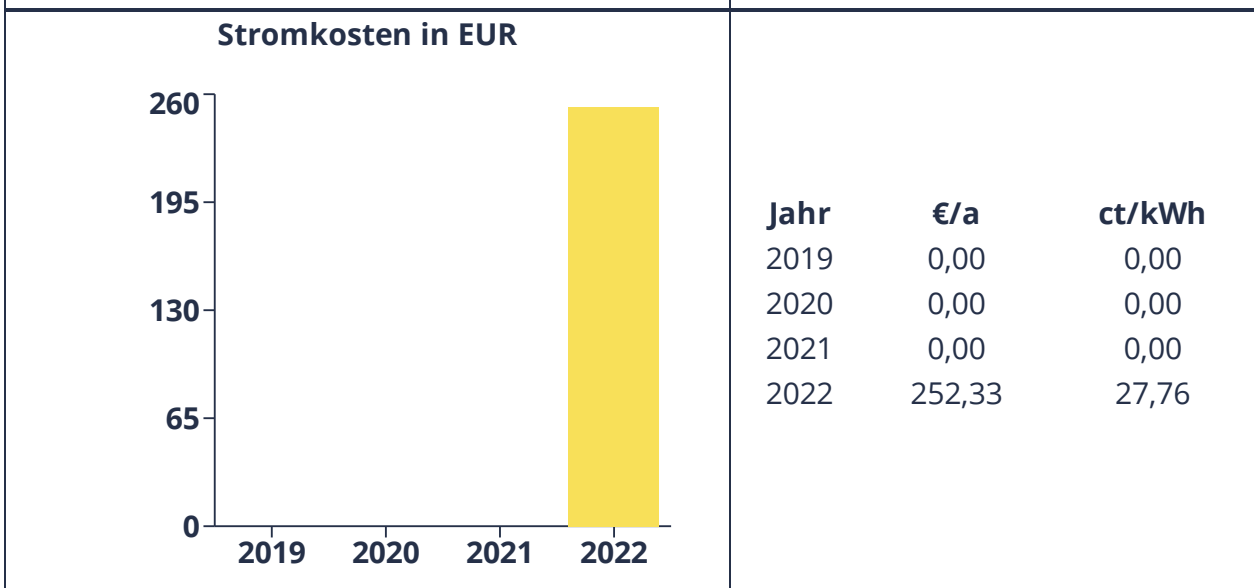
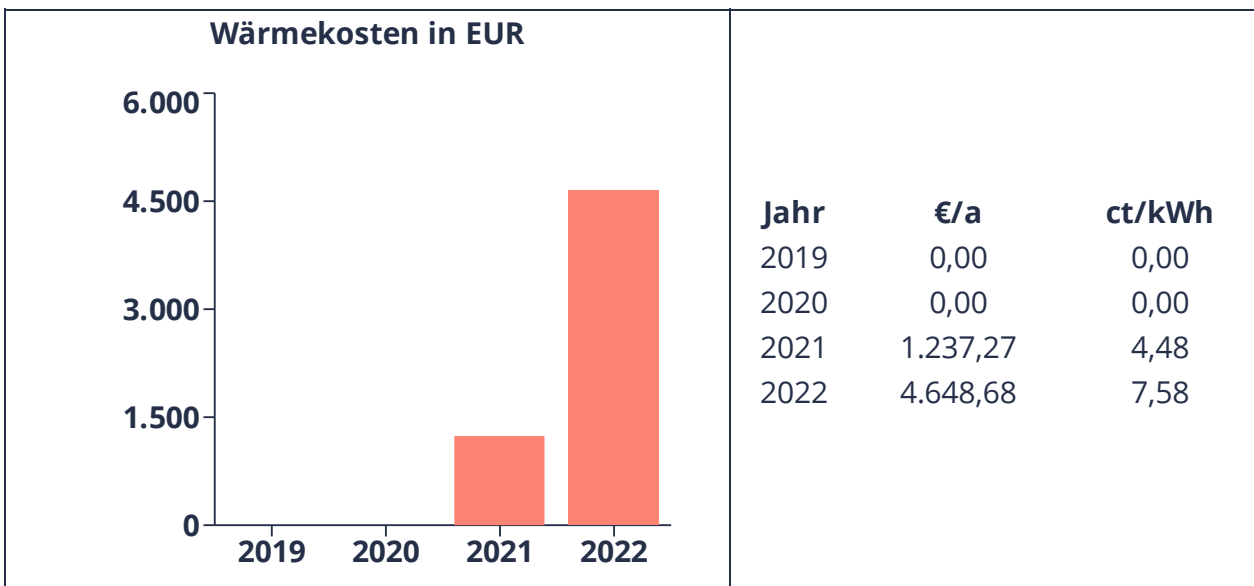


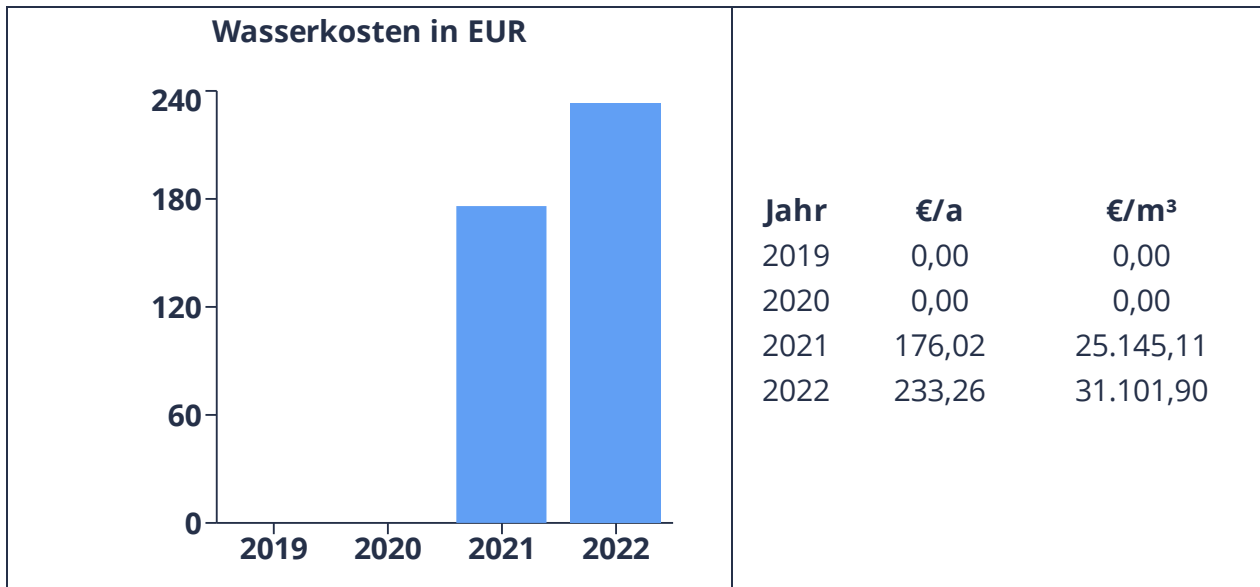
### 6.1.2 Verbrauchsentwicklung





### 6.1.3 Kostenübersicht





## 6.2 Am Kirchplatz 4

Anschrift:

Am Kirchpl. 4, 26219 Bösel

Gebäudekategorie:

Wohnen, Beherbergen, Betreuen & Verpflegen

Baujahr:

1962

NGF:

590 m<sup>2</sup>

Bemerkungen:

seit dem 01.07.2022 im Besitz der Gemeinde

Heizungsart:

Gas

Zählernummer(n) Strom:

1APA0184282897

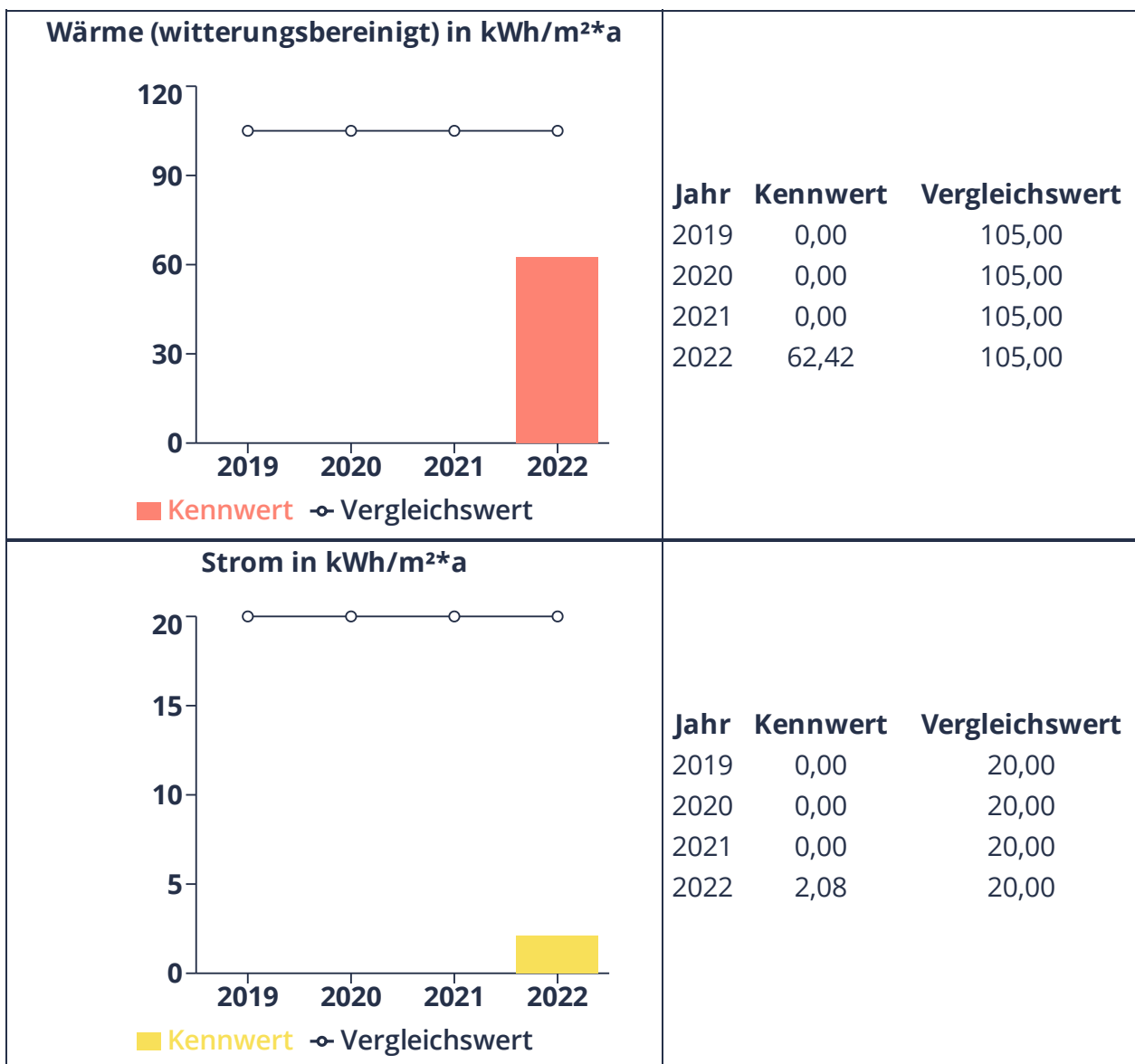
Zählernummer(n) Wärme:

95859

Zählernummer(n) Wasser:

60429589

### 6.2.1 Kennwertentwicklung



### 6.2.2 Verbrauchsentwicklung



6.2.3 Kostenübersicht

<p style="text-align: center;"><b>Wärmekosten in EUR</b></p>	<table border="1"> <thead> <tr> <th>Jahr</th> <th>€/a</th> <th>ct/kWh</th> </tr> </thead> <tbody> <tr> <td>2019</td> <td>0,00</td> <td>0,00</td> </tr> <tr> <td>2020</td> <td>0,00</td> <td>0,00</td> </tr> <tr> <td>2021</td> <td>0,00</td> <td>0,00</td> </tr> <tr> <td>2022</td> <td>4.235,59</td> <td>11,50</td> </tr> </tbody> </table>	Jahr	€/a	ct/kWh	2019	0,00	0,00	2020	0,00	0,00	2021	0,00	0,00	2022	4.235,59	11,50
Jahr	€/a	ct/kWh														
2019	0,00	0,00														
2020	0,00	0,00														
2021	0,00	0,00														
2022	4.235,59	11,50														
<p style="text-align: center;"><b>Stromkosten in EUR</b></p>	<table border="1"> <thead> <tr> <th>Jahr</th> <th>€/a</th> <th>ct/kWh</th> </tr> </thead> <tbody> <tr> <td>2019</td> <td>0,00</td> <td>0,00</td> </tr> <tr> <td>2020</td> <td>0,00</td> <td>0,00</td> </tr> <tr> <td>2021</td> <td>0,00</td> <td>0,00</td> </tr> <tr> <td>2022</td> <td>505,42</td> <td>41,21</td> </tr> </tbody> </table>	Jahr	€/a	ct/kWh	2019	0,00	0,00	2020	0,00	0,00	2021	0,00	0,00	2022	505,42	41,21
Jahr	€/a	ct/kWh														
2019	0,00	0,00														
2020	0,00	0,00														
2021	0,00	0,00														
2022	505,42	41,21														
<p style="text-align: center;"><b>Wasserkosten in EUR</b></p>	<table border="1"> <thead> <tr> <th>Jahr</th> <th>€/a</th> <th>€/m<sup>3</sup></th> </tr> </thead> <tbody> <tr> <td>2019</td> <td>0,00</td> <td>0,00</td> </tr> <tr> <td>2020</td> <td>0,00</td> <td>0,00</td> </tr> <tr> <td>2021</td> <td>0,00</td> <td>0,00</td> </tr> <tr> <td>2022</td> <td>673,53</td> <td>618,88</td> </tr> </tbody> </table>	Jahr	€/a	€/m <sup>3</sup>	2019	0,00	0,00	2020	0,00	0,00	2021	0,00	0,00	2022	673,53	618,88
Jahr	€/a	€/m <sup>3</sup>														
2019	0,00	0,00														
2020	0,00	0,00														
2021	0,00	0,00														
2022	673,53	618,88														

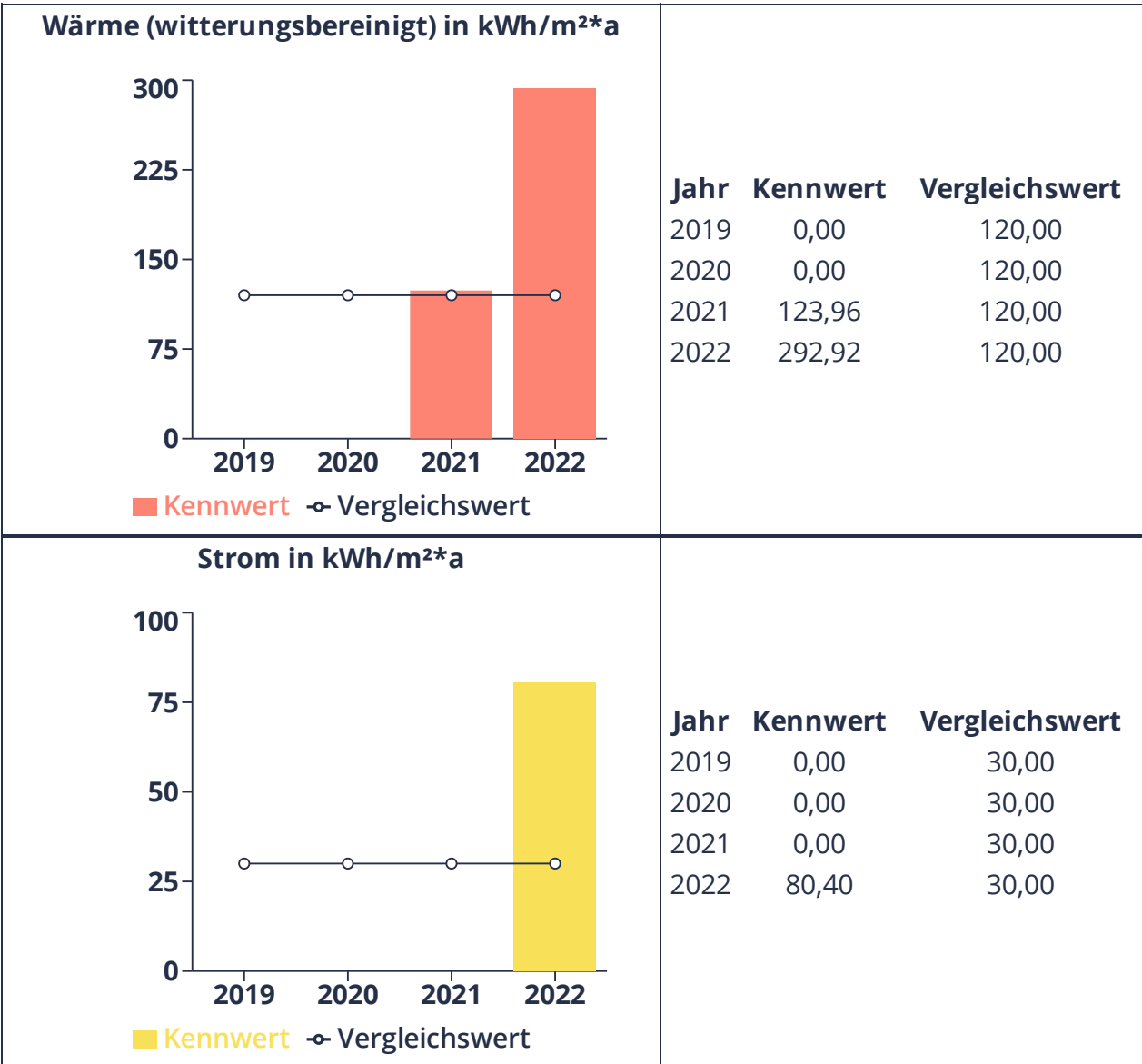


### 6.3 Am Sportplatz 7

Anschrift:  
 Am Sportpl. 7, 26219 Bösel  
 Gebäudekategorie:  
 Sport  
 Baujahr:  
 1987  
 NGF:  
 240 m<sup>2</sup>  
 Bemerkungen:  
 -

Heizungsart:  
 Gas  
 Zählernummer(n) Strom:  
 1APA0198152818  
 Zählernummer(n) Wärme:  
 43405  
 Zählernummer(n) Wasser:  
 60190790

#### 6.3.1 Kennwertentwicklung



### 6.3.2 Verbrauchsentwicklung



### 6.3.3 Kostenübersicht

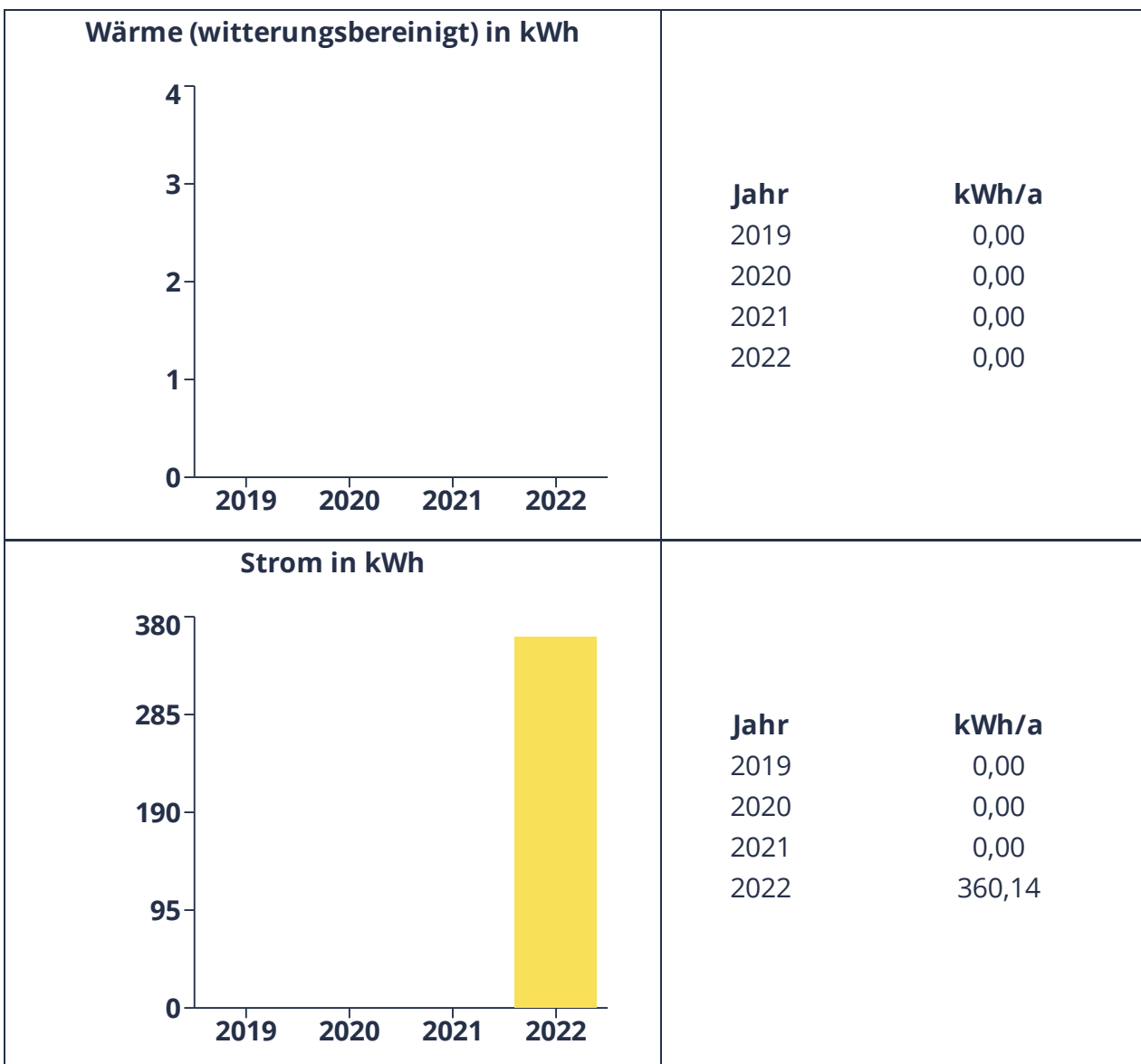
<p style="text-align: center;"><b>Wärmekosten in EUR</b></p> <table border="1"> <thead> <tr> <th>Jahr</th> <th>€/a</th> <th>ct/kWh</th> </tr> </thead> <tbody> <tr> <td>2019</td> <td>0,00</td> <td>0,00</td> </tr> <tr> <td>2020</td> <td>0,00</td> <td>0,00</td> </tr> <tr> <td>2021</td> <td>1.038,66</td> <td>3,49</td> </tr> <tr> <td>2022</td> <td>2.638,35</td> <td>3,75</td> </tr> </tbody> </table>	Jahr	€/a	ct/kWh	2019	0,00	0,00	2020	0,00	0,00	2021	1.038,66	3,49	2022	2.638,35	3,75	<table border="1"> <thead> <tr> <th>Jahr</th> <th>€/a</th> <th>ct/kWh</th> </tr> </thead> <tbody> <tr> <td>2019</td> <td>0,00</td> <td>0,00</td> </tr> <tr> <td>2020</td> <td>0,00</td> <td>0,00</td> </tr> <tr> <td>2021</td> <td>1.038,66</td> <td>3,49</td> </tr> <tr> <td>2022</td> <td>2.638,35</td> <td>3,75</td> </tr> </tbody> </table>	Jahr	€/a	ct/kWh	2019	0,00	0,00	2020	0,00	0,00	2021	1.038,66	3,49	2022	2.638,35	3,75
Jahr	€/a	ct/kWh																													
2019	0,00	0,00																													
2020	0,00	0,00																													
2021	1.038,66	3,49																													
2022	2.638,35	3,75																													
Jahr	€/a	ct/kWh																													
2019	0,00	0,00																													
2020	0,00	0,00																													
2021	1.038,66	3,49																													
2022	2.638,35	3,75																													
<p style="text-align: center;"><b>Stromkosten in EUR</b></p> <table border="1"> <thead> <tr> <th>Jahr</th> <th>€/a</th> <th>ct/kWh</th> </tr> </thead> <tbody> <tr> <td>2019</td> <td>0,00</td> <td>0,00</td> </tr> <tr> <td>2020</td> <td>0,00</td> <td>0,00</td> </tr> <tr> <td>2021</td> <td>0,00</td> <td>0,00</td> </tr> <tr> <td>2022</td> <td>3.376,27</td> <td>17,50</td> </tr> </tbody> </table>	Jahr	€/a	ct/kWh	2019	0,00	0,00	2020	0,00	0,00	2021	0,00	0,00	2022	3.376,27	17,50	<table border="1"> <thead> <tr> <th>Jahr</th> <th>€/a</th> <th>ct/kWh</th> </tr> </thead> <tbody> <tr> <td>2019</td> <td>0,00</td> <td>0,00</td> </tr> <tr> <td>2020</td> <td>0,00</td> <td>0,00</td> </tr> <tr> <td>2021</td> <td>0,00</td> <td>0,00</td> </tr> <tr> <td>2022</td> <td>3.376,27</td> <td>17,50</td> </tr> </tbody> </table>	Jahr	€/a	ct/kWh	2019	0,00	0,00	2020	0,00	0,00	2021	0,00	0,00	2022	3.376,27	17,50
Jahr	€/a	ct/kWh																													
2019	0,00	0,00																													
2020	0,00	0,00																													
2021	0,00	0,00																													
2022	3.376,27	17,50																													
Jahr	€/a	ct/kWh																													
2019	0,00	0,00																													
2020	0,00	0,00																													
2021	0,00	0,00																													
2022	3.376,27	17,50																													
<p style="text-align: center;"><b>Wasserkosten in EUR</b></p> <table border="1"> <thead> <tr> <th>Jahr</th> <th>€/a</th> <th>€/m³</th> </tr> </thead> <tbody> <tr> <td>2019</td> <td>0,00</td> <td>0,00</td> </tr> <tr> <td>2020</td> <td>0,00</td> <td>0,00</td> </tr> <tr> <td>2021</td> <td>254,73</td> <td>589,10</td> </tr> <tr> <td>2022</td> <td>630,26</td> <td>485,19</td> </tr> </tbody> </table>	Jahr	€/a	€/m³	2019	0,00	0,00	2020	0,00	0,00	2021	254,73	589,10	2022	630,26	485,19	<table border="1"> <thead> <tr> <th>Jahr</th> <th>€/a</th> <th>€/m³</th> </tr> </thead> <tbody> <tr> <td>2019</td> <td>0,00</td> <td>0,00</td> </tr> <tr> <td>2020</td> <td>0,00</td> <td>0,00</td> </tr> <tr> <td>2021</td> <td>254,73</td> <td>589,10</td> </tr> <tr> <td>2022</td> <td>630,26</td> <td>485,19</td> </tr> </tbody> </table>	Jahr	€/a	€/m³	2019	0,00	0,00	2020	0,00	0,00	2021	254,73	589,10	2022	630,26	485,19
Jahr	€/a	€/m³																													
2019	0,00	0,00																													
2020	0,00	0,00																													
2021	254,73	589,10																													
2022	630,26	485,19																													
Jahr	€/a	€/m³																													
2019	0,00	0,00																													
2020	0,00	0,00																													
2021	254,73	589,10																													
2022	630,26	485,19																													

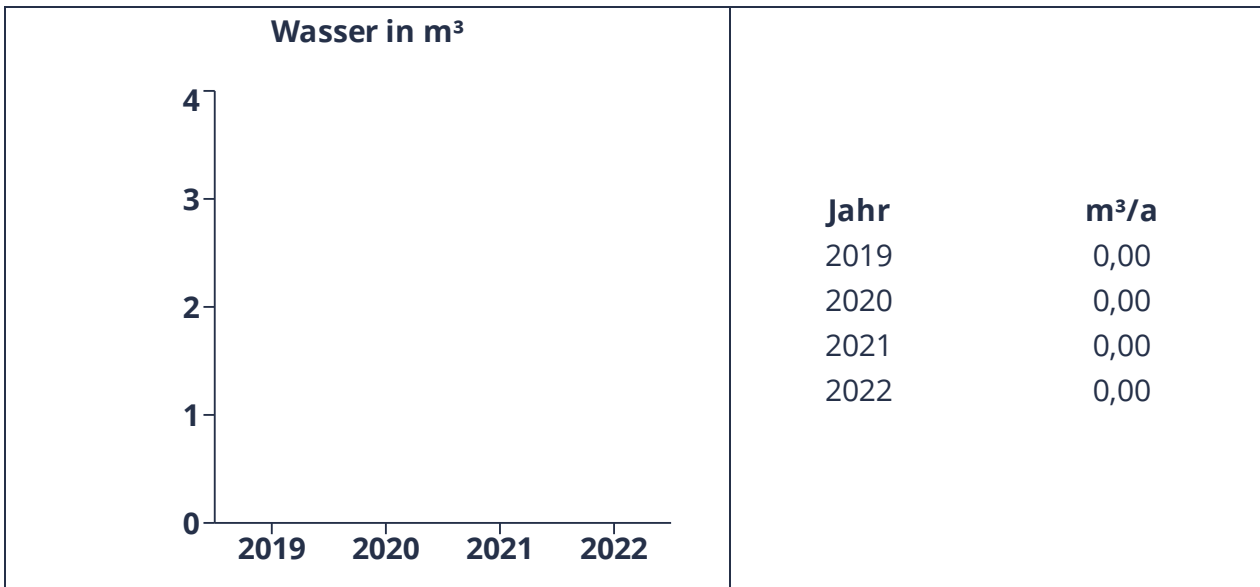
### 6.4 Ampel Friesoyther Straße 10

Anschrift:  
 Friesoyther Str. 10, 26219 Bösel  
 Gebäudekategorie:  
 Sonstiges  
 Baujahr:  
 2022  
 Bemerkungen:  
 -

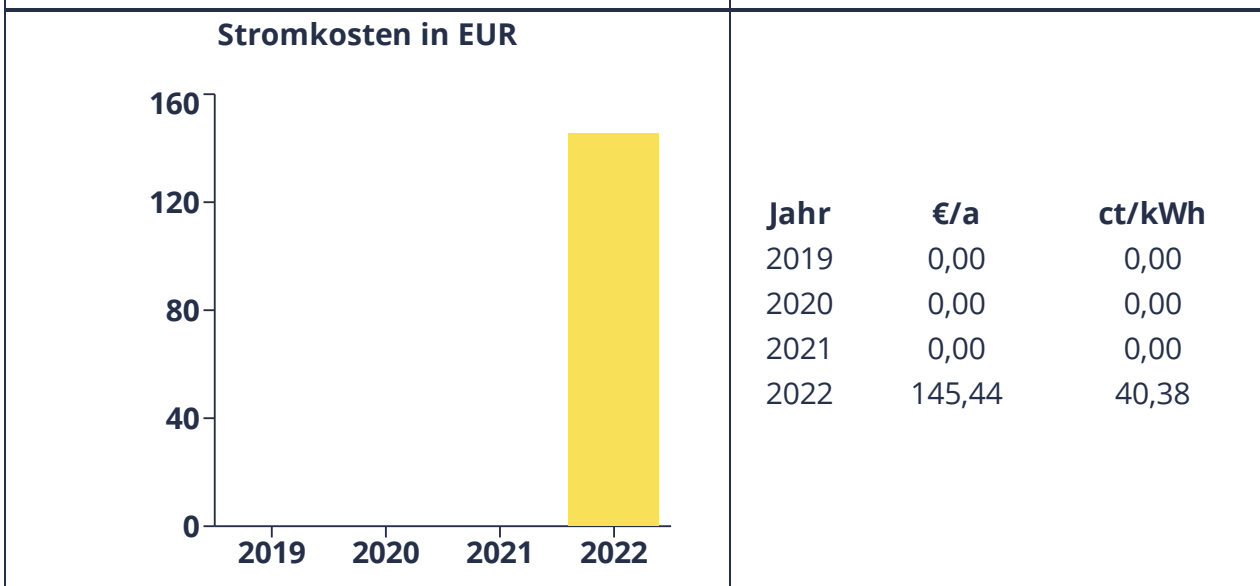
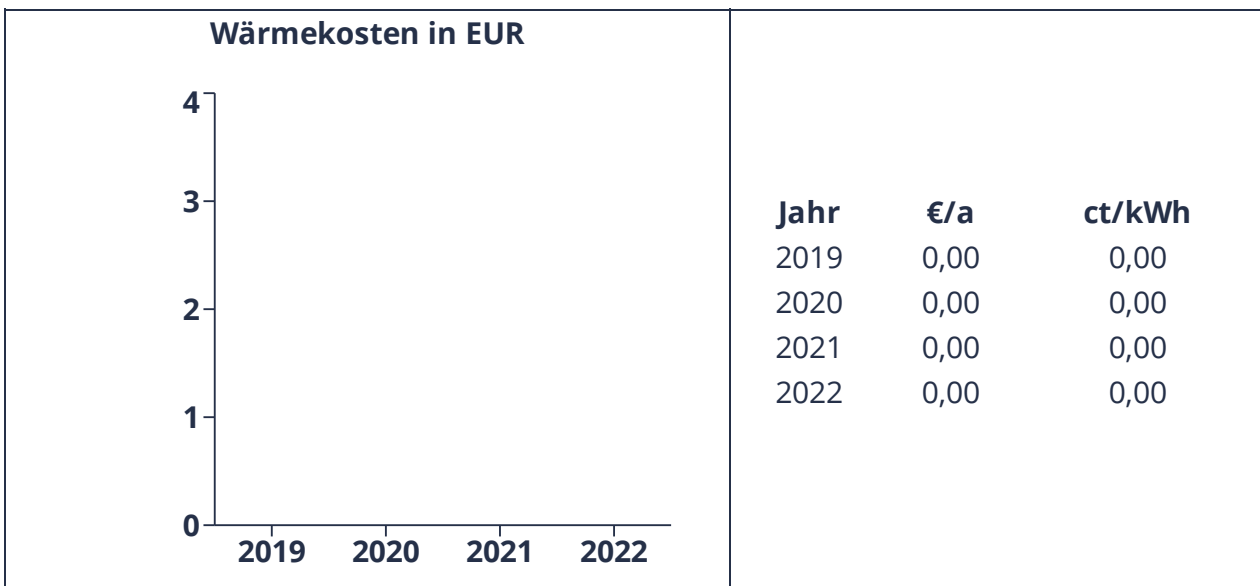
Zählernummer(n) Strom:  
 1EMH0011199352  
 Zählernummer(n) Wärme:  
 -  
 Zählernummer(n) Wasser:  
 -

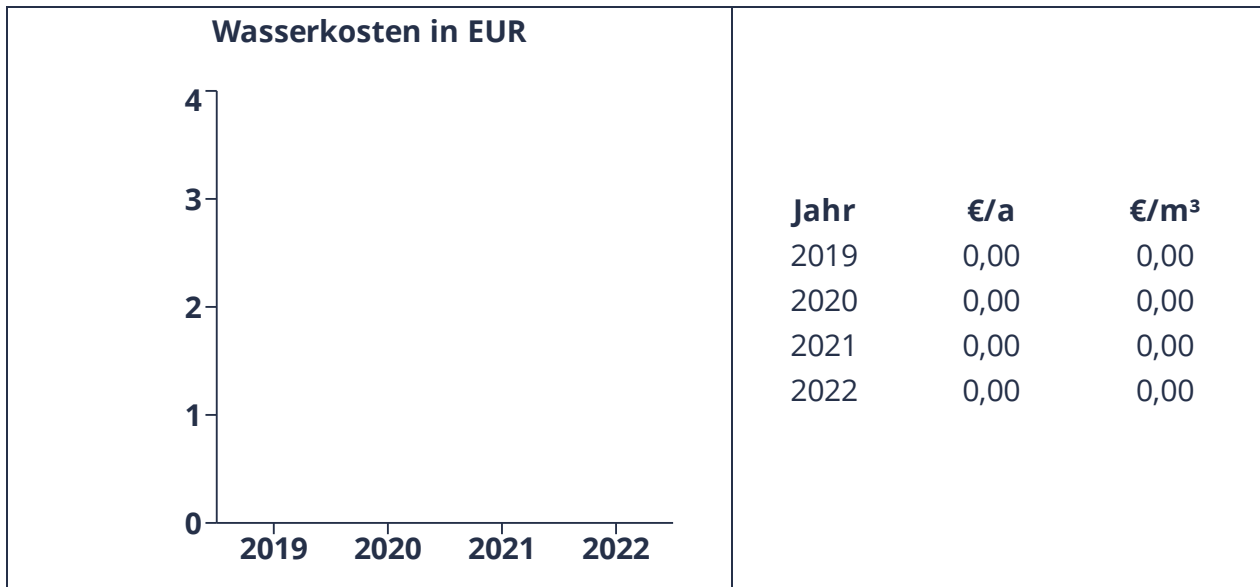
#### 6.4.1 Verbrauchsentwicklung





**6.4.2 Kostenübersicht**



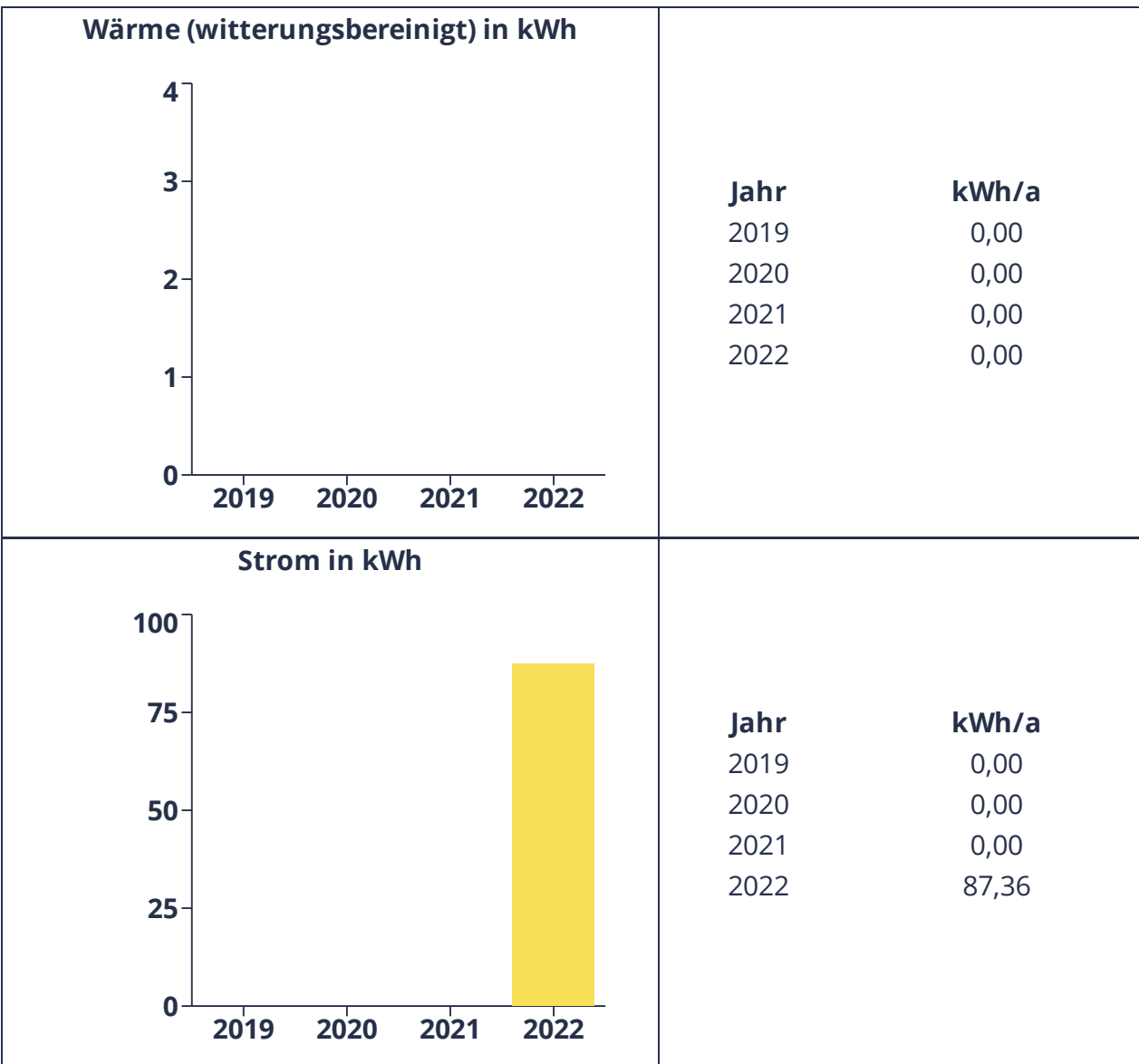


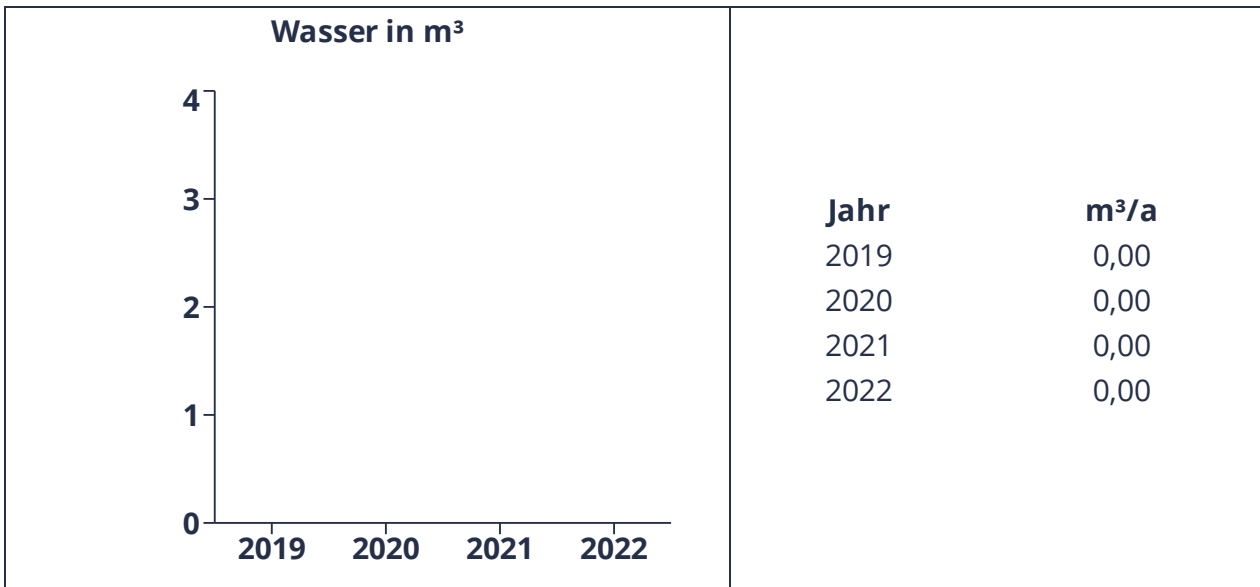
### 6.5 Ampel Hauptstraße 9a

Anschrift:  
 Hauptstraße 9, 26219 Bösel  
 Gebäudekategorie:  
 Sonstiges  
 Baujahr:  
 -  
 Bemerkungen:  
 -

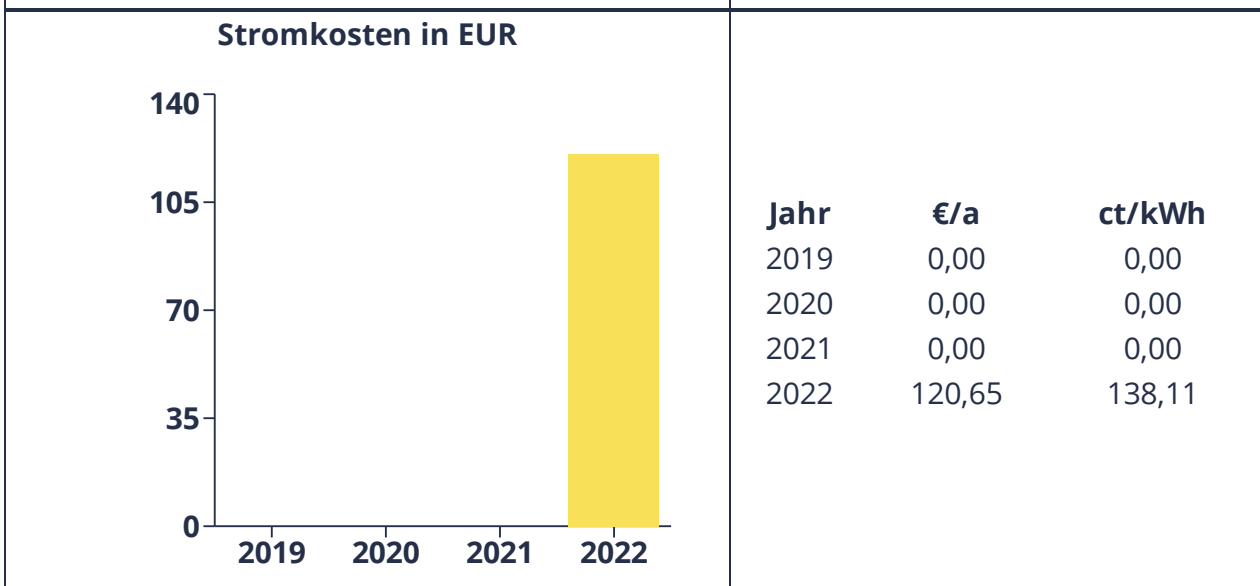
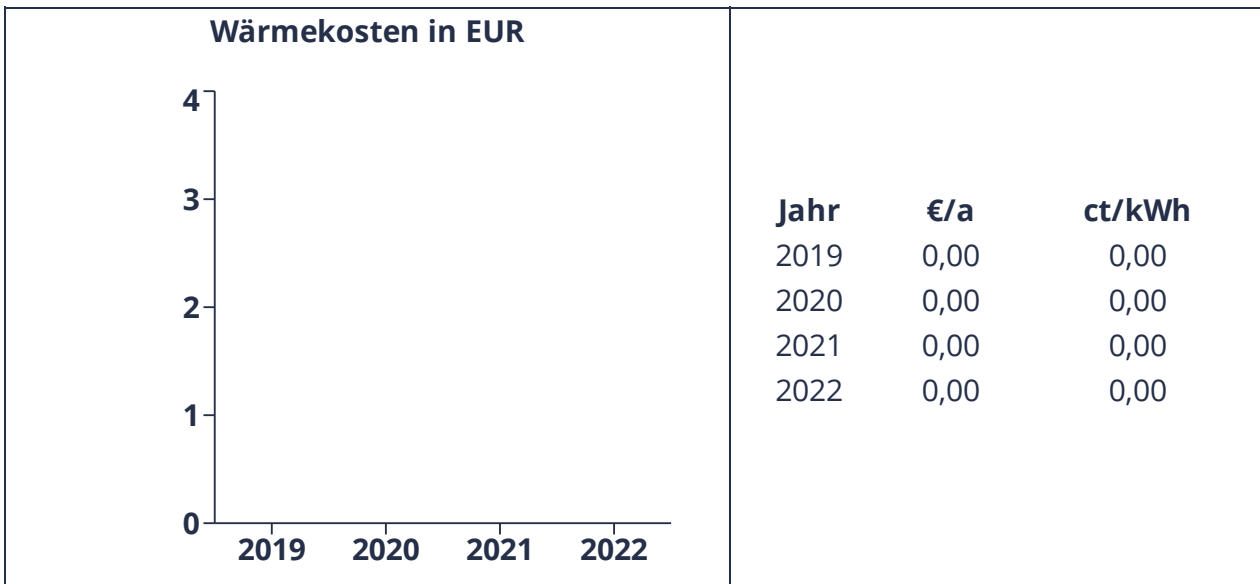
Zählernummer(n) Strom:  
 1LOG0067154061  
 Zählernummer(n) Wärme:  
 -  
 Zählernummer(n) Wasser:  
 -

#### 6.5.1 Verbrauchsentwicklung

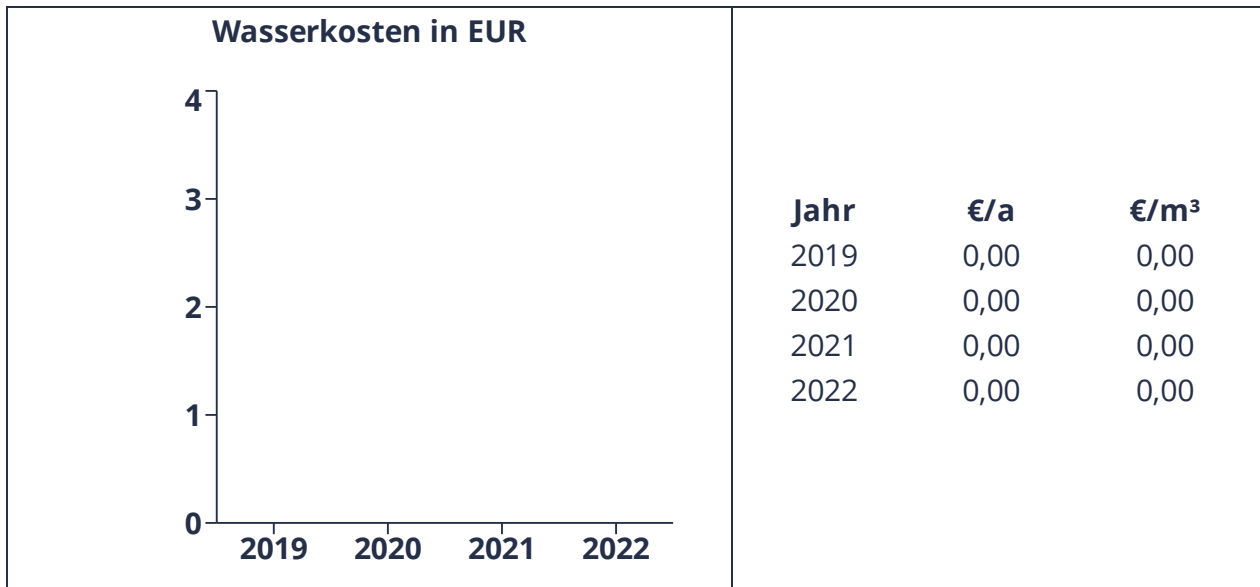




**6.5.2 Kostenübersicht**





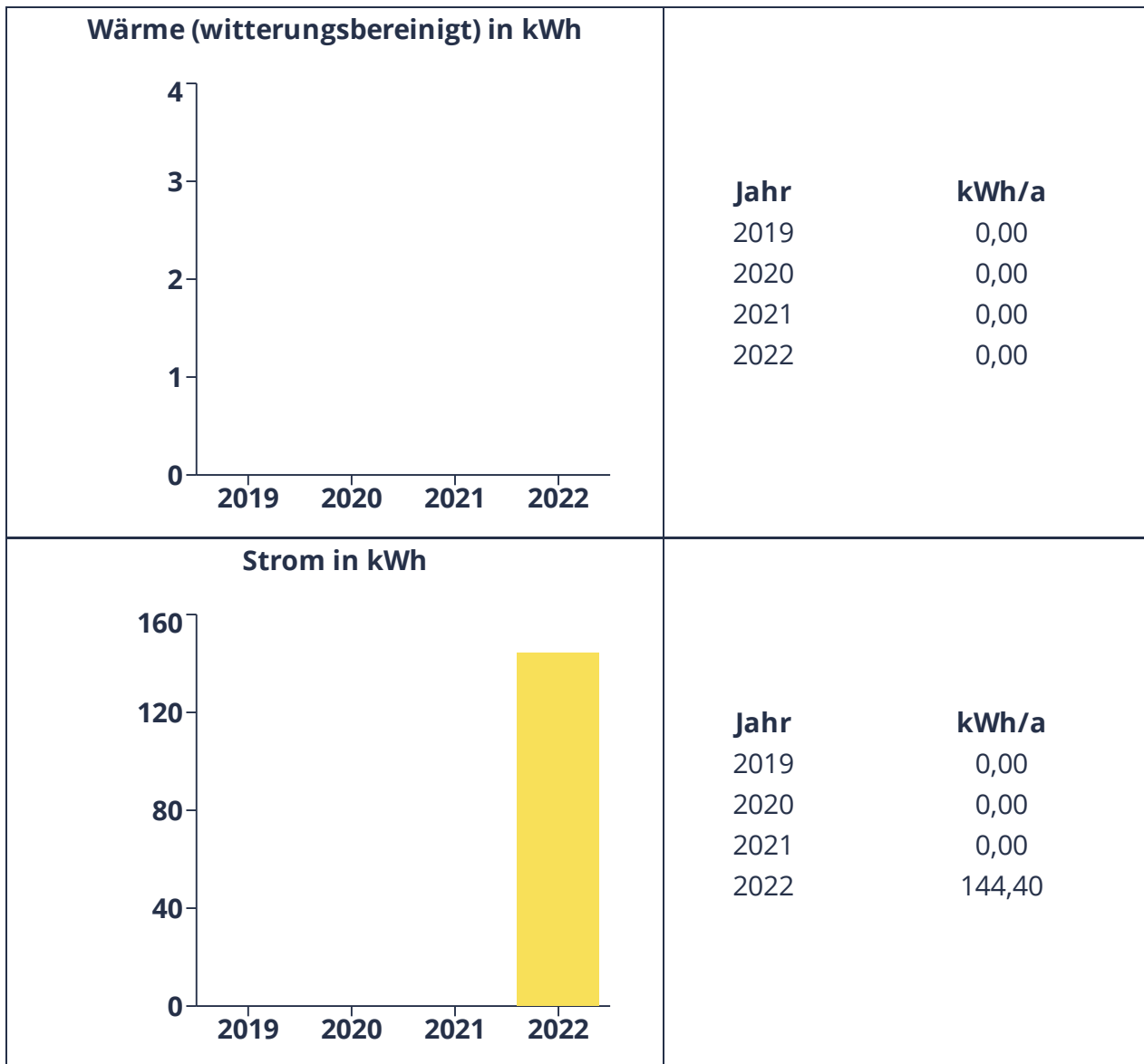


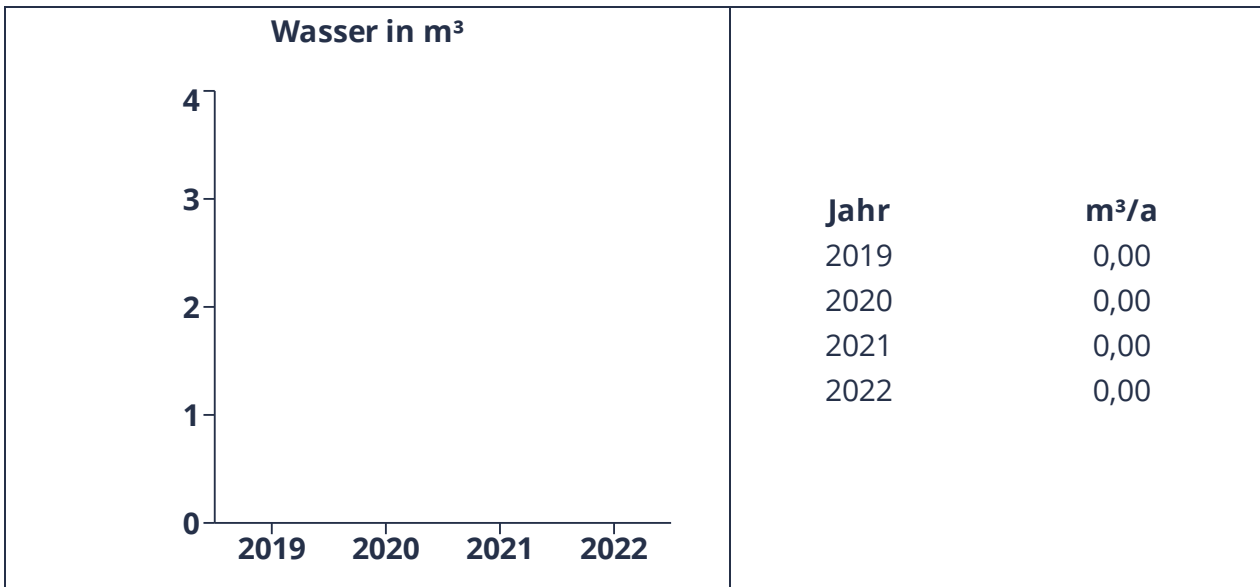
### 6.6 Ampel Overlaher Straße 8

Anschrift:  
 Overlaher Str. 8, 26219 Bösel  
 Gebäudekategorie:  
 Sonstiges  
 Baujahr:  
 -  
 Bemerkungen:  
 -

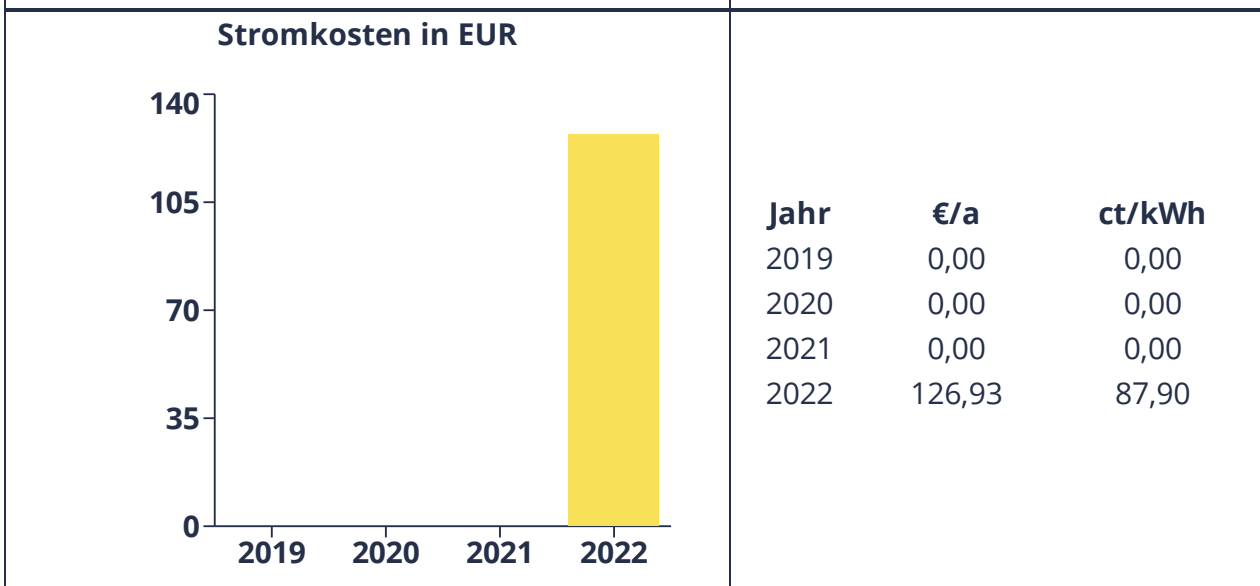
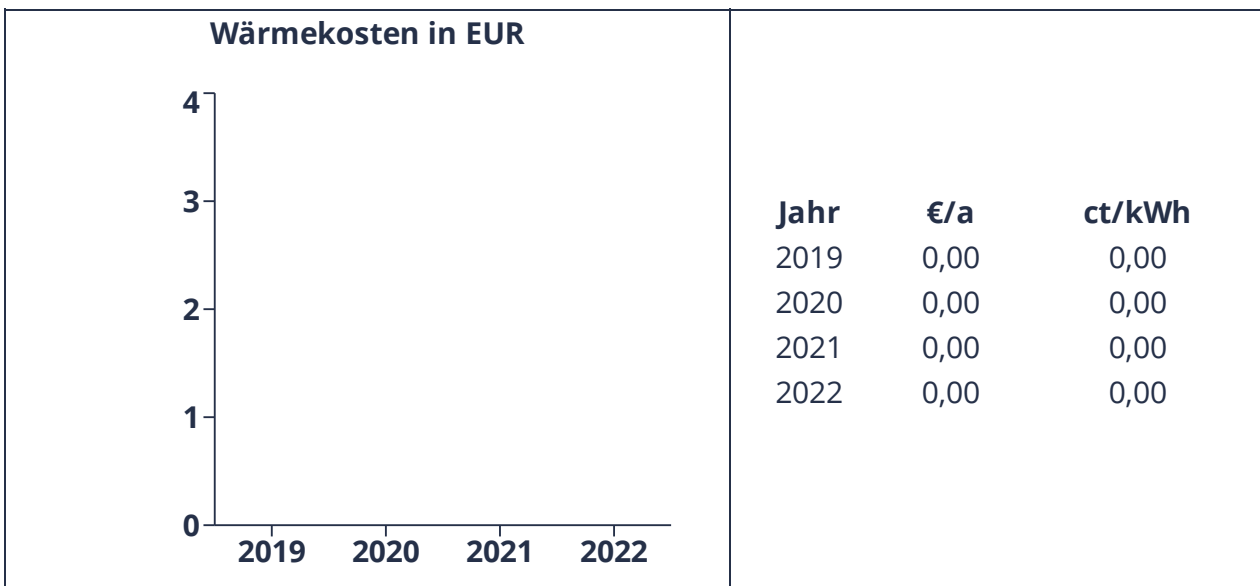
Zählernummer(n) Strom:  
 51104434  
 Zählernummer(n) Wärme:  
 -  
 Zählernummer(n) Wasser:  
 -

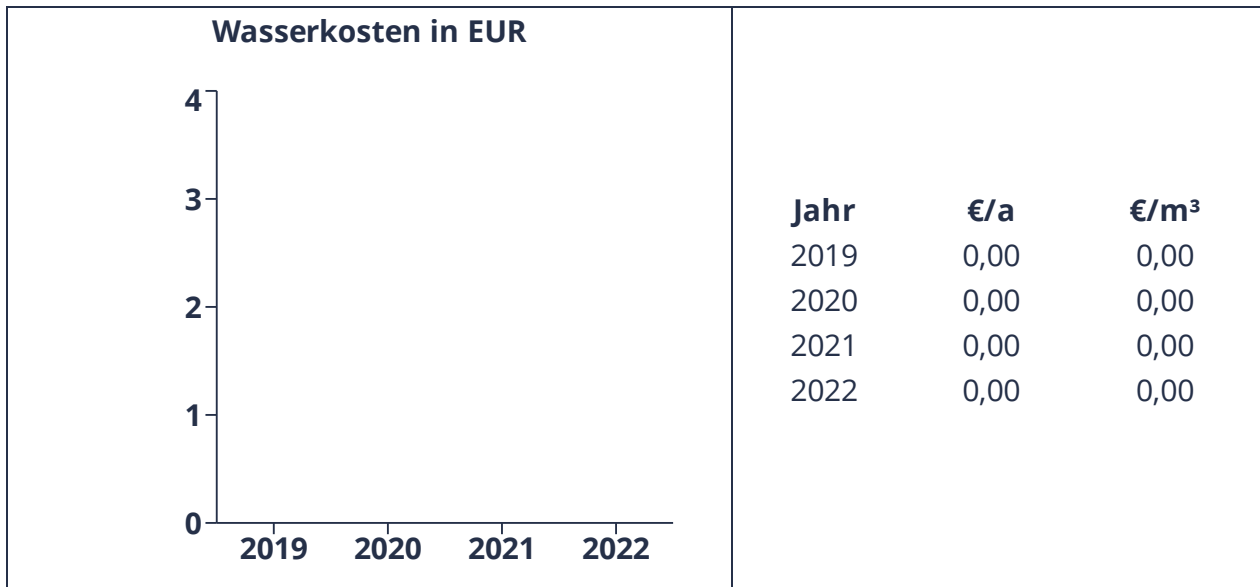
#### 6.6.1 Verbrauchsentwicklung





### 6.6.2 Kostenübersicht



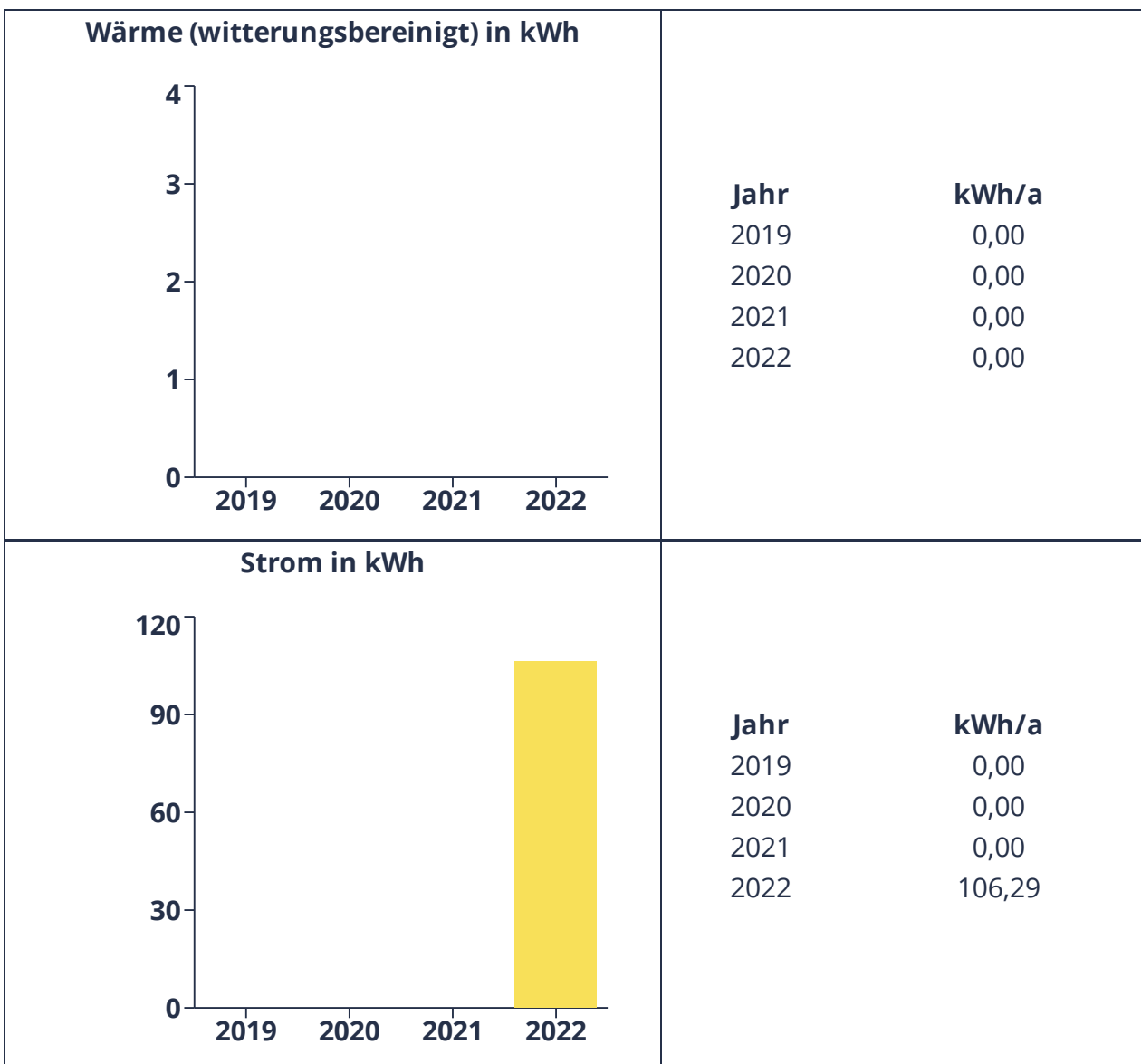


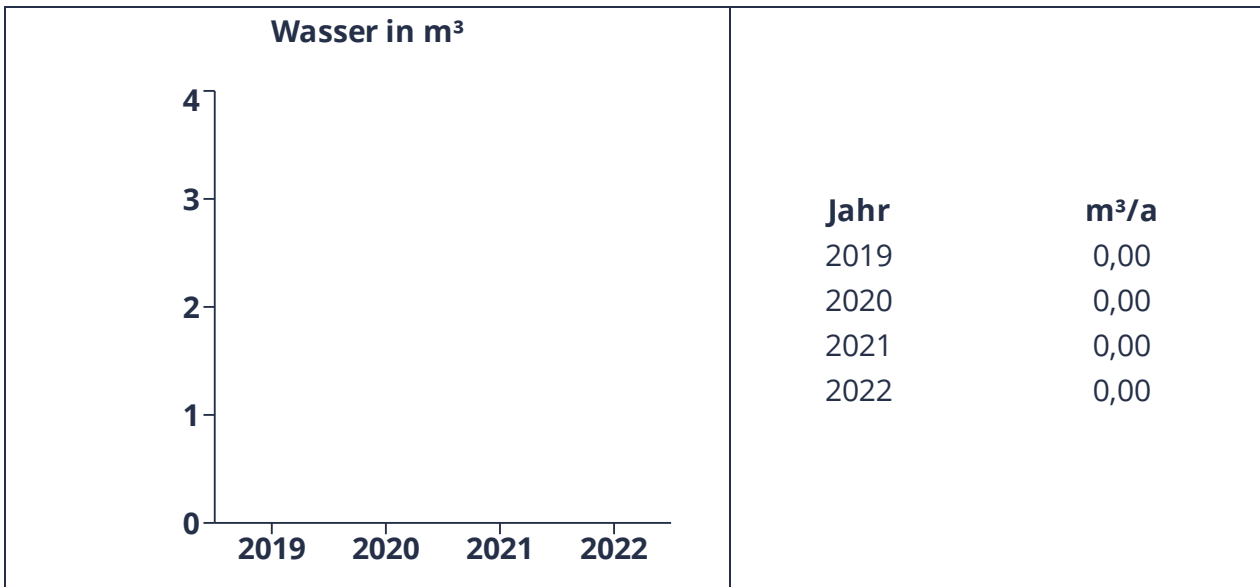
### 6.7 Ampel Thüler Straße 21 a

Anschrift:  
Thüler Str. 21, 26219 Bösel  
Gebäudekategorie:  
Sonstiges  
Baujahr:  
-  
Bemerkungen:  
-

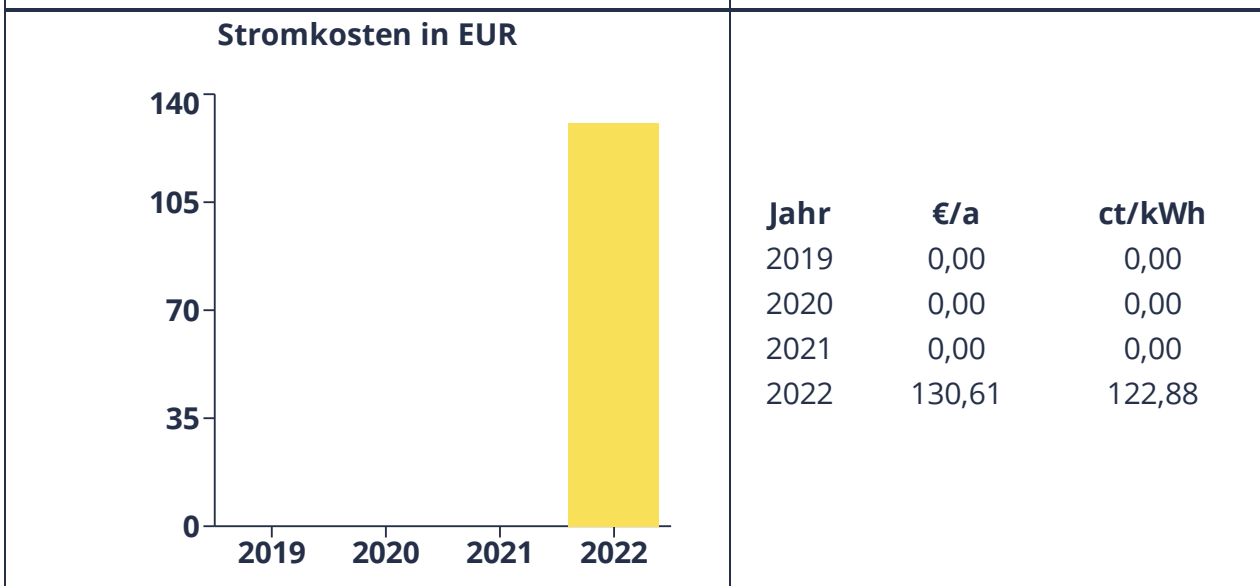
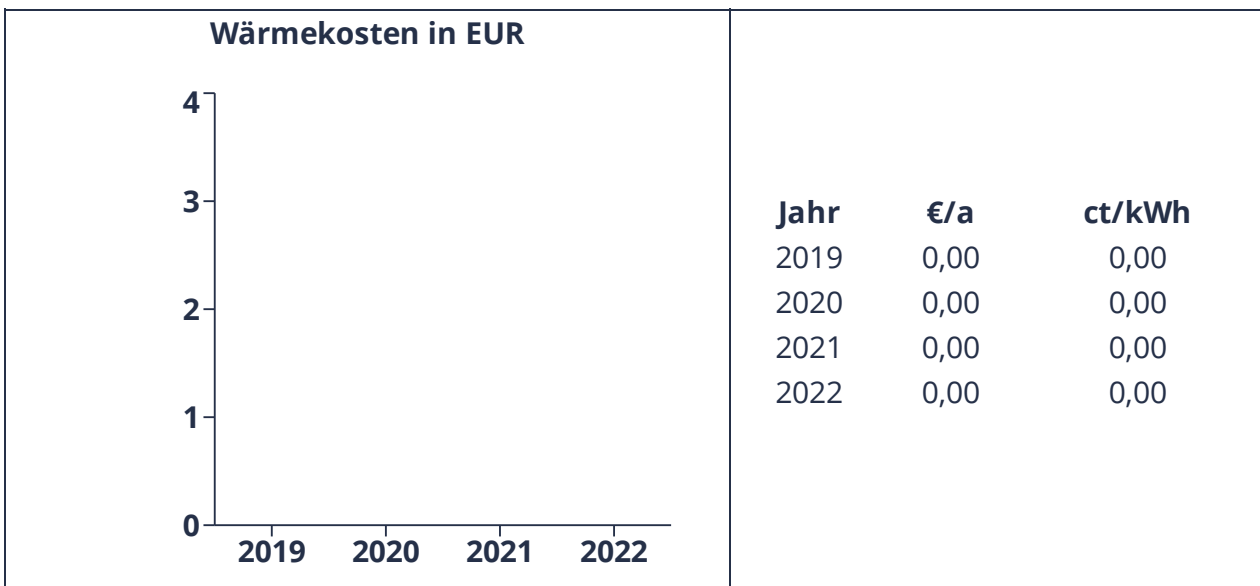
Zählernummer(n) Strom:  
1LOG0067030077  
Zählernummer(n) Wärme:  
-  
Zählernummer(n) Wasser:  
-

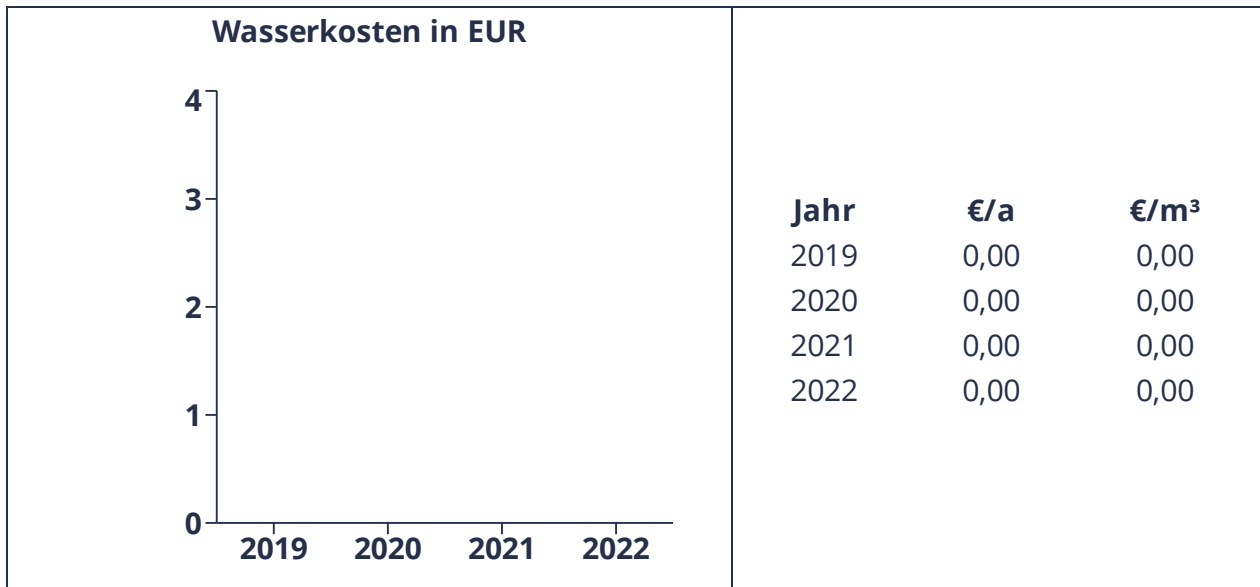
#### 6.7.1 Verbrauchsentwicklung





### 6.7.2 Kostenübersicht



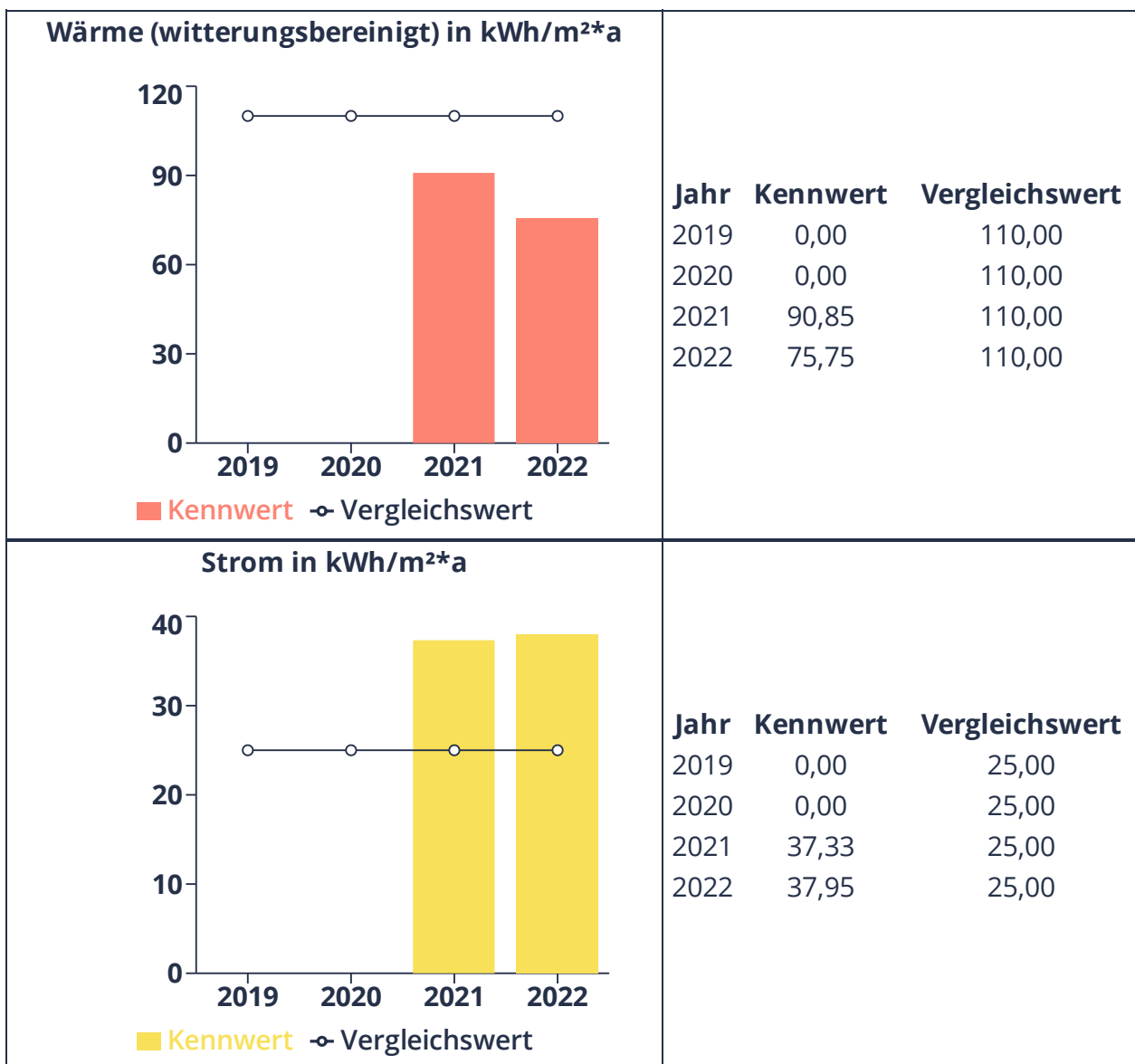


### 6.8 BIB Arena

Anschrift:  
 Garreler Str. 11, 26219 Bösel  
 Gebäudekategorie:  
 Sport  
 Baujahr:  
 2009  
 NGF:  
 1780.93 m<sup>2</sup>  
 Bemerkungen:  
 -

Heizungsart:  
 Biogas  
 Zählernummer(n) Strom:  
 1EMH0012837285  
 Zählernummer(n) Wärme:  
 000  
 Zählernummer(n) Wasser:  
 60431401

#### 6.8.1 Kennwertentwicklung

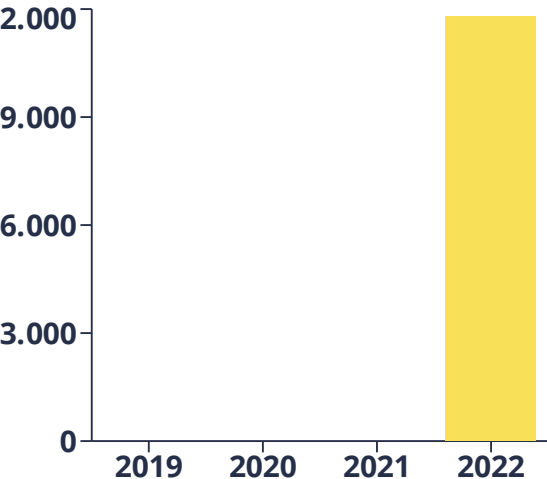
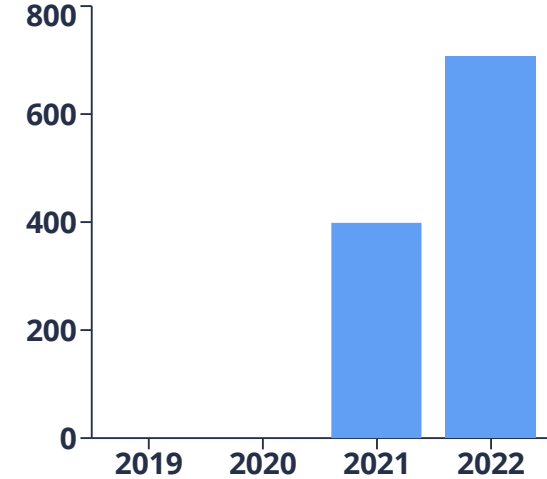




### 6.8.2 Verbrauchsentwicklung



### 6.8.3 Kostenübersicht

<p style="text-align: center;"><b>Wärmekosten in EUR</b></p> 	<table border="1"> <thead> <tr> <th>Jahr</th> <th>€/a</th> <th>ct/kWh</th> </tr> </thead> <tbody> <tr> <td>2019</td> <td>0,00</td> <td>0,00</td> </tr> <tr> <td>2020</td> <td>0,00</td> <td>0,00</td> </tr> <tr> <td>2021</td> <td>3.867,56</td> <td>2,39</td> </tr> <tr> <td>2022</td> <td>3.292,54</td> <td>2,44</td> </tr> </tbody> </table>	Jahr	€/a	ct/kWh	2019	0,00	0,00	2020	0,00	0,00	2021	3.867,56	2,39	2022	3.292,54	2,44
Jahr	€/a	ct/kWh														
2019	0,00	0,00														
2020	0,00	0,00														
2021	3.867,56	2,39														
2022	3.292,54	2,44														
<p style="text-align: center;"><b>Stromkosten in EUR</b></p> 	<table border="1"> <thead> <tr> <th>Jahr</th> <th>€/a</th> <th>ct/kWh</th> </tr> </thead> <tbody> <tr> <td>2019</td> <td>0,00</td> <td>0,00</td> </tr> <tr> <td>2020</td> <td>0,00</td> <td>0,00</td> </tr> <tr> <td>2021</td> <td>0,00</td> <td>0,00</td> </tr> <tr> <td>2022</td> <td>11.795,85</td> <td>17,45</td> </tr> </tbody> </table>	Jahr	€/a	ct/kWh	2019	0,00	0,00	2020	0,00	0,00	2021	0,00	0,00	2022	11.795,85	17,45
Jahr	€/a	ct/kWh														
2019	0,00	0,00														
2020	0,00	0,00														
2021	0,00	0,00														
2022	11.795,85	17,45														
<p style="text-align: center;"><b>Wasserkosten in EUR</b></p> 	<table border="1"> <thead> <tr> <th>Jahr</th> <th>€/a</th> <th>€/m<sup>3</sup></th> </tr> </thead> <tbody> <tr> <td>2019</td> <td>0,00</td> <td>0,00</td> </tr> <tr> <td>2020</td> <td>0,00</td> <td>0,00</td> </tr> <tr> <td>2021</td> <td>398,63</td> <td>669,07</td> </tr> <tr> <td>2022</td> <td>706,66</td> <td>504,76</td> </tr> </tbody> </table>	Jahr	€/a	€/m <sup>3</sup>	2019	0,00	0,00	2020	0,00	0,00	2021	398,63	669,07	2022	706,66	504,76
Jahr	€/a	€/m <sup>3</sup>														
2019	0,00	0,00														
2020	0,00	0,00														
2021	398,63	669,07														
2022	706,66	504,76														

### 6.9 Bauhof

Anschrift:  
Bernethsdamm 1A, 26219 Bösel

Heizungsart:  
-

Gebäudekategorie:  
Produktion, Lagerung, Verkauf, Wartung und Pflege, zentrale Ver- und Entsorgung  
& öffentliche Bereitschaftsdienste

Zählernummer(n)  
Strom:  
83616,  
1APA0184369725

Baujahr:  
1980

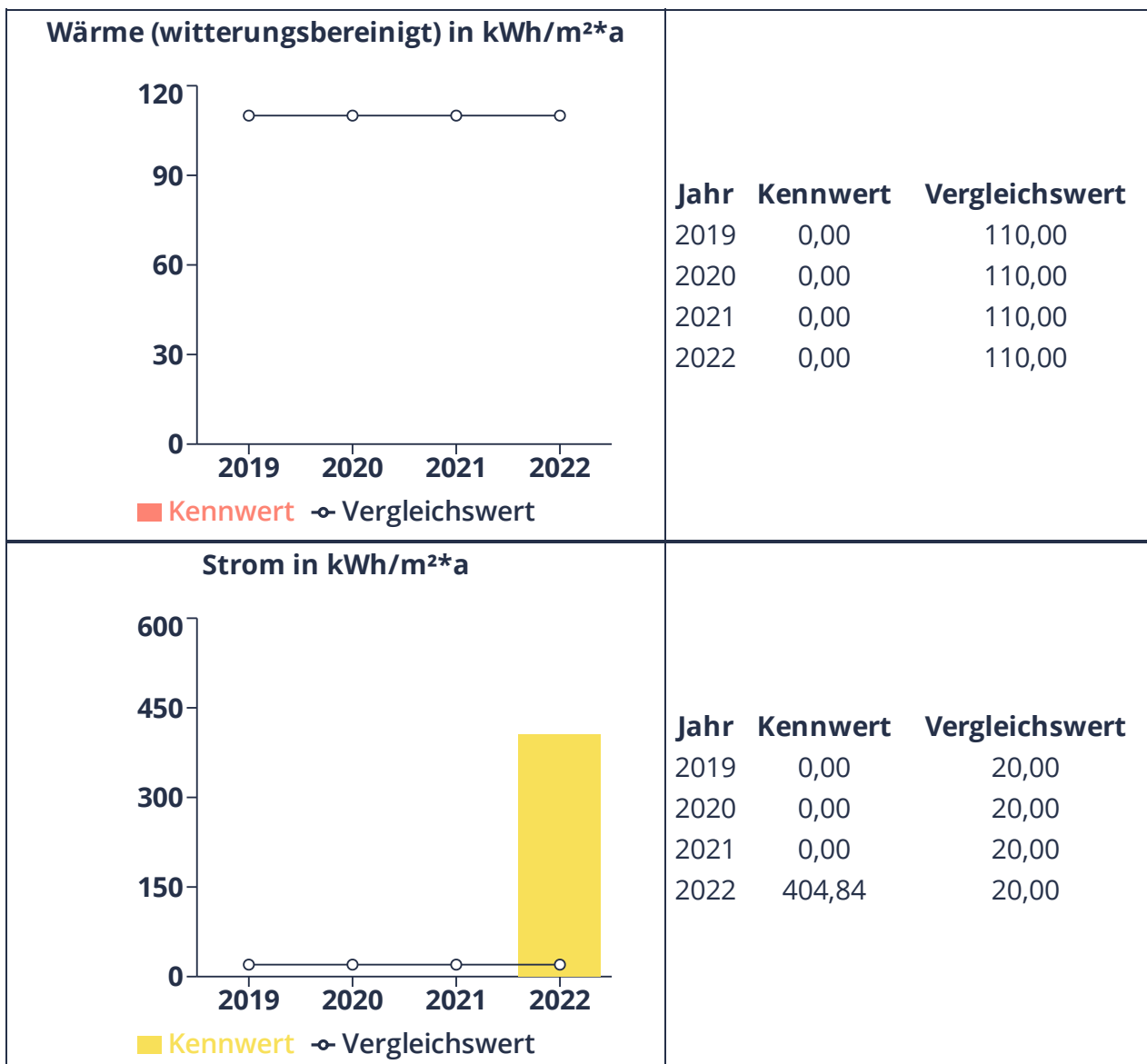
Zählernummer(n)  
Wärme:  
-

NGF:  
41.76 m<sup>2</sup>

Zählernummer(n)  
Wasser:  
60102380

Bemerkungen:  
-

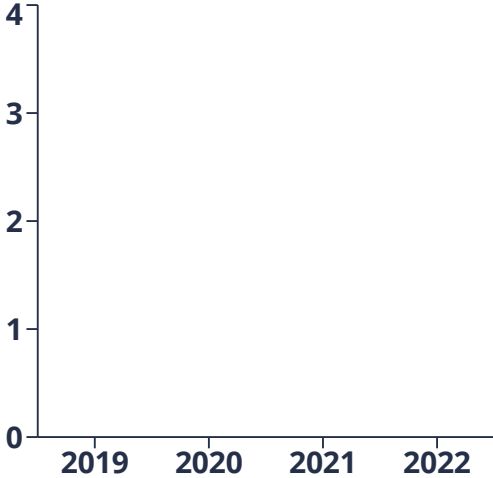
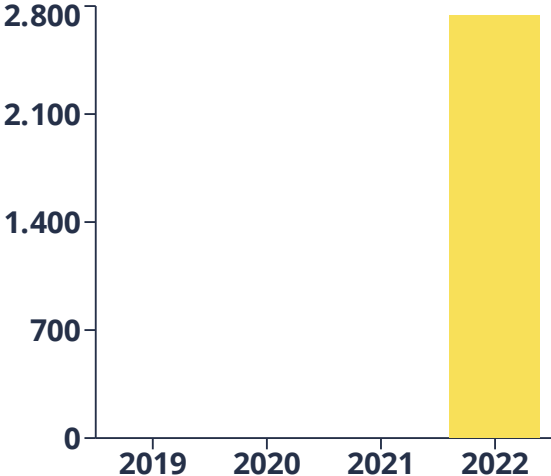
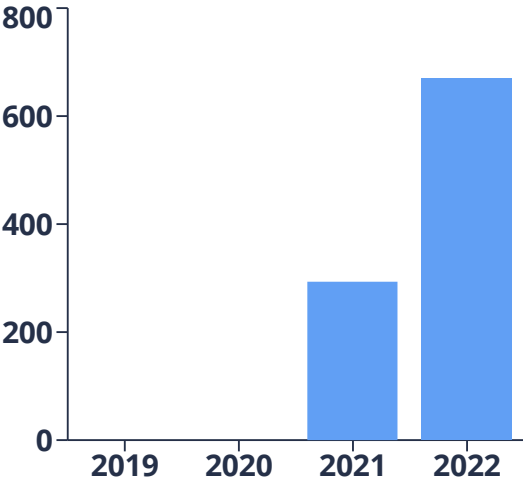
#### 6.9.1 Kennwertentwicklung



### 6.9.2 Verbrauchsentwicklung



### 6.9.3 Kostenübersicht

<p style="text-align: center;"><b>Wärmekosten in EUR</b></p> 	<table border="1"> <thead> <tr> <th>Jahr</th> <th>€/a</th> <th>ct/kWh</th> </tr> </thead> <tbody> <tr> <td>2019</td> <td>0,00</td> <td>0,00</td> </tr> <tr> <td>2020</td> <td>0,00</td> <td>0,00</td> </tr> <tr> <td>2021</td> <td>0,00</td> <td>0,00</td> </tr> <tr> <td>2022</td> <td>0,00</td> <td>0,00</td> </tr> </tbody> </table>	Jahr	€/a	ct/kWh	2019	0,00	0,00	2020	0,00	0,00	2021	0,00	0,00	2022	0,00	0,00
Jahr	€/a	ct/kWh														
2019	0,00	0,00														
2020	0,00	0,00														
2021	0,00	0,00														
2022	0,00	0,00														
<p style="text-align: center;"><b>Stromkosten in EUR</b></p> 	<table border="1"> <thead> <tr> <th>Jahr</th> <th>€/a</th> <th>ct/kWh</th> </tr> </thead> <tbody> <tr> <td>2019</td> <td>0,00</td> <td>0,00</td> </tr> <tr> <td>2020</td> <td>0,00</td> <td>0,00</td> </tr> <tr> <td>2021</td> <td>0,00</td> <td>0,00</td> </tr> <tr> <td>2022</td> <td>2.736,89</td> <td>16,19</td> </tr> </tbody> </table>	Jahr	€/a	ct/kWh	2019	0,00	0,00	2020	0,00	0,00	2021	0,00	0,00	2022	2.736,89	16,19
Jahr	€/a	ct/kWh														
2019	0,00	0,00														
2020	0,00	0,00														
2021	0,00	0,00														
2022	2.736,89	16,19														
<p style="text-align: center;"><b>Wasserkosten in EUR</b></p> 	<table border="1"> <thead> <tr> <th>Jahr</th> <th>€/a</th> <th>€/m<sup>3</sup></th> </tr> </thead> <tbody> <tr> <td>2019</td> <td>0,00</td> <td>0,00</td> </tr> <tr> <td>2020</td> <td>0,00</td> <td>0,00</td> </tr> <tr> <td>2021</td> <td>293,29</td> <td>503,68</td> </tr> <tr> <td>2022</td> <td>668,97</td> <td>461,23</td> </tr> </tbody> </table>	Jahr	€/a	€/m <sup>3</sup>	2019	0,00	0,00	2020	0,00	0,00	2021	293,29	503,68	2022	668,97	461,23
Jahr	€/a	€/m <sup>3</sup>														
2019	0,00	0,00														
2020	0,00	0,00														
2021	293,29	503,68														
2022	668,97	461,23														

### 6.10 Feuerwehr

Anschrift:  
Garreler Str. 10, 26219 Bösel

Gebäudekategorie:  
Produktion, Lagerung, Verkauf, Wartung und Pflege, zentrale Ver- und  
Entsorgung & öffentliche Bereitschaftsdienste

Baujahr:  
1994

NGF:  
867.78 m<sup>2</sup>

Bemerkungen:  
-

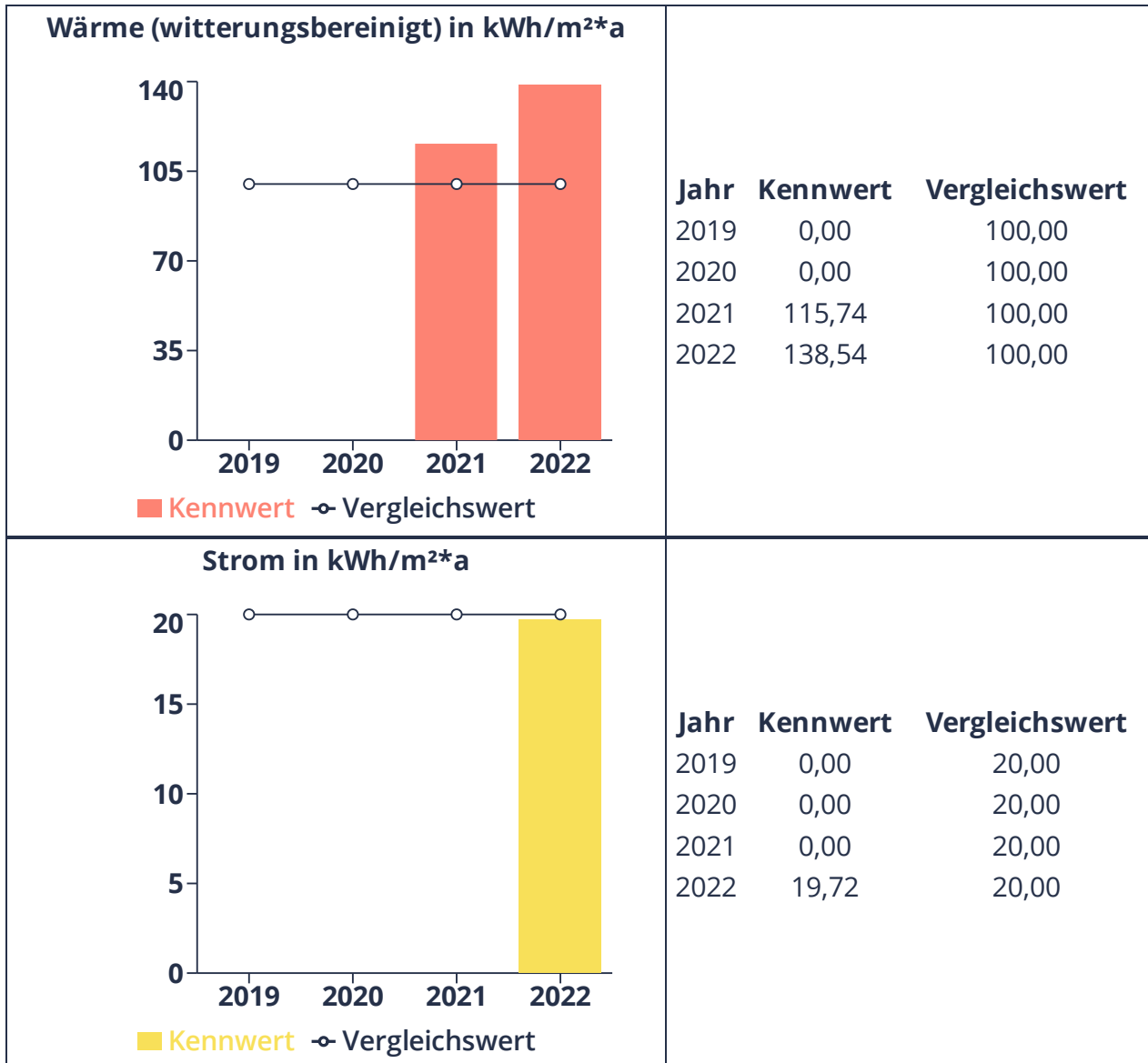
Heizungsart:  
Fernwärme

Zählernummer(n)  
Strom:  
1EMH0009503931

Zählernummer(n)  
Wärme:  
00000

Zählernummer(n)  
Wasser:  
60286044

#### 6.10.1 Kennwertentwicklung



### 6.10.2 Verbrauchsentwicklung



### 6.10.3 Kostenübersicht

<p style="text-align: center;"><b>Wärmekosten in EUR</b></p>	<table border="1"> <thead> <tr> <th>Jahr</th> <th>€/a</th> <th>ct/kWh</th> </tr> </thead> <tbody> <tr> <td>2019</td> <td>0,00</td> <td>0,00</td> </tr> <tr> <td>2020</td> <td>0,00</td> <td>0,00</td> </tr> <tr> <td>2021</td> <td>1.972,20</td> <td>1,96</td> </tr> <tr> <td>2022</td> <td>2.966,25</td> <td>2,47</td> </tr> </tbody> </table>	Jahr	€/a	ct/kWh	2019	0,00	0,00	2020	0,00	0,00	2021	1.972,20	1,96	2022	2.966,25	2,47
Jahr	€/a	ct/kWh														
2019	0,00	0,00														
2020	0,00	0,00														
2021	1.972,20	1,96														
2022	2.966,25	2,47														
<p style="text-align: center;"><b>Stromkosten in EUR</b></p>	<table border="1"> <thead> <tr> <th>Jahr</th> <th>€/a</th> <th>ct/kWh</th> </tr> </thead> <tbody> <tr> <td>2019</td> <td>0,00</td> <td>0,00</td> </tr> <tr> <td>2020</td> <td>0,00</td> <td>0,00</td> </tr> <tr> <td>2021</td> <td>0,00</td> <td>0,00</td> </tr> <tr> <td>2022</td> <td>3.039,90</td> <td>17,77</td> </tr> </tbody> </table>	Jahr	€/a	ct/kWh	2019	0,00	0,00	2020	0,00	0,00	2021	0,00	0,00	2022	3.039,90	17,77
Jahr	€/a	ct/kWh														
2019	0,00	0,00														
2020	0,00	0,00														
2021	0,00	0,00														
2022	3.039,90	17,77														
<p style="text-align: center;"><b>Wasserkosten in EUR</b></p>	<table border="1"> <thead> <tr> <th>Jahr</th> <th>€/a</th> <th>€/m<sup>3</sup></th> </tr> </thead> <tbody> <tr> <td>2019</td> <td>0,00</td> <td>0,00</td> </tr> <tr> <td>2020</td> <td>0,00</td> <td>0,00</td> </tr> <tr> <td>2021</td> <td>197,35</td> <td>658,93</td> </tr> <tr> <td>2022</td> <td>540,13</td> <td>477,11</td> </tr> </tbody> </table>	Jahr	€/a	€/m <sup>3</sup>	2019	0,00	0,00	2020	0,00	0,00	2021	197,35	658,93	2022	540,13	477,11
Jahr	€/a	€/m <sup>3</sup>														
2019	0,00	0,00														
2020	0,00	0,00														
2021	197,35	658,93														
2022	540,13	477,11														

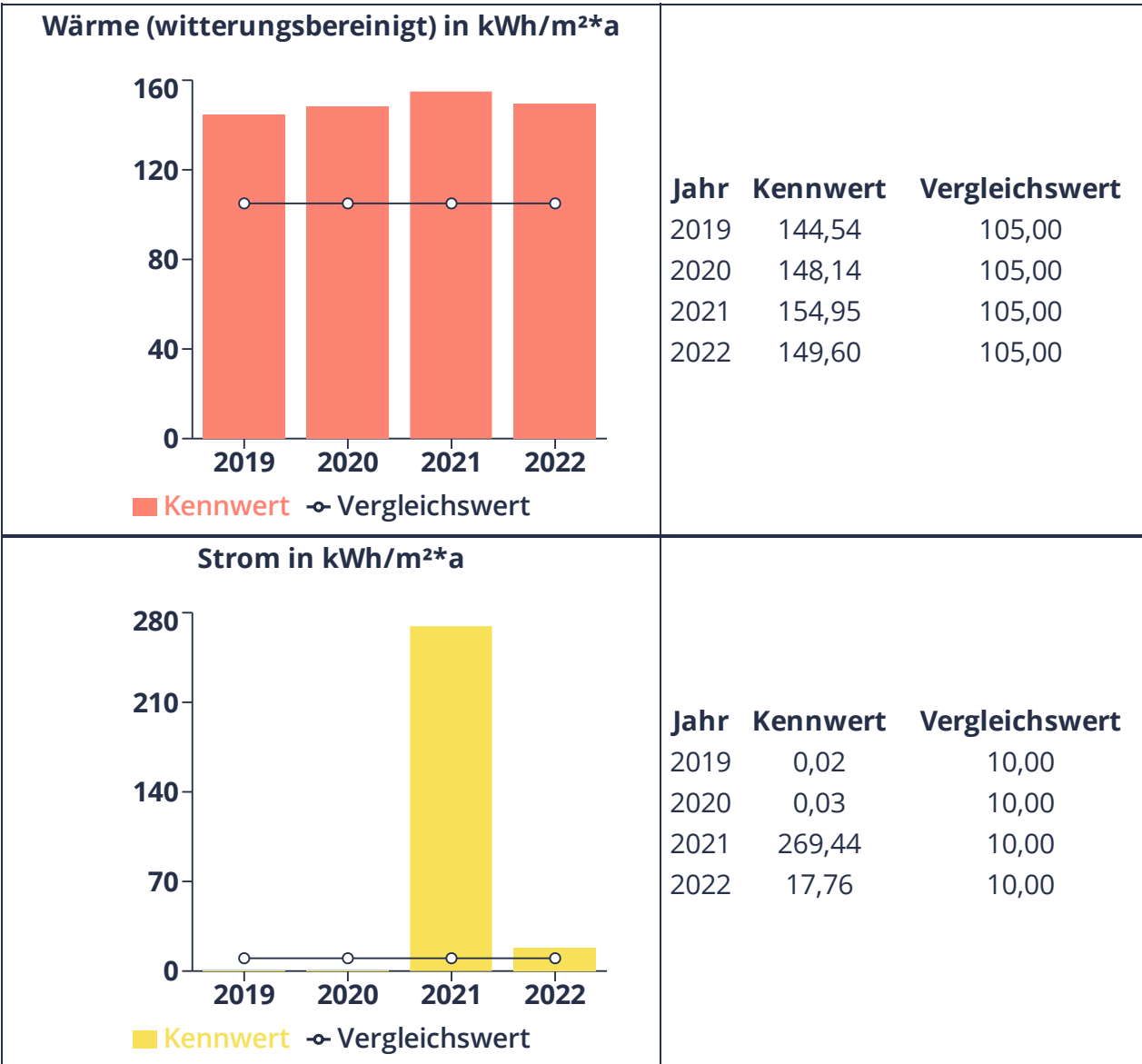


### 6.11 Grundschule Petersdorf

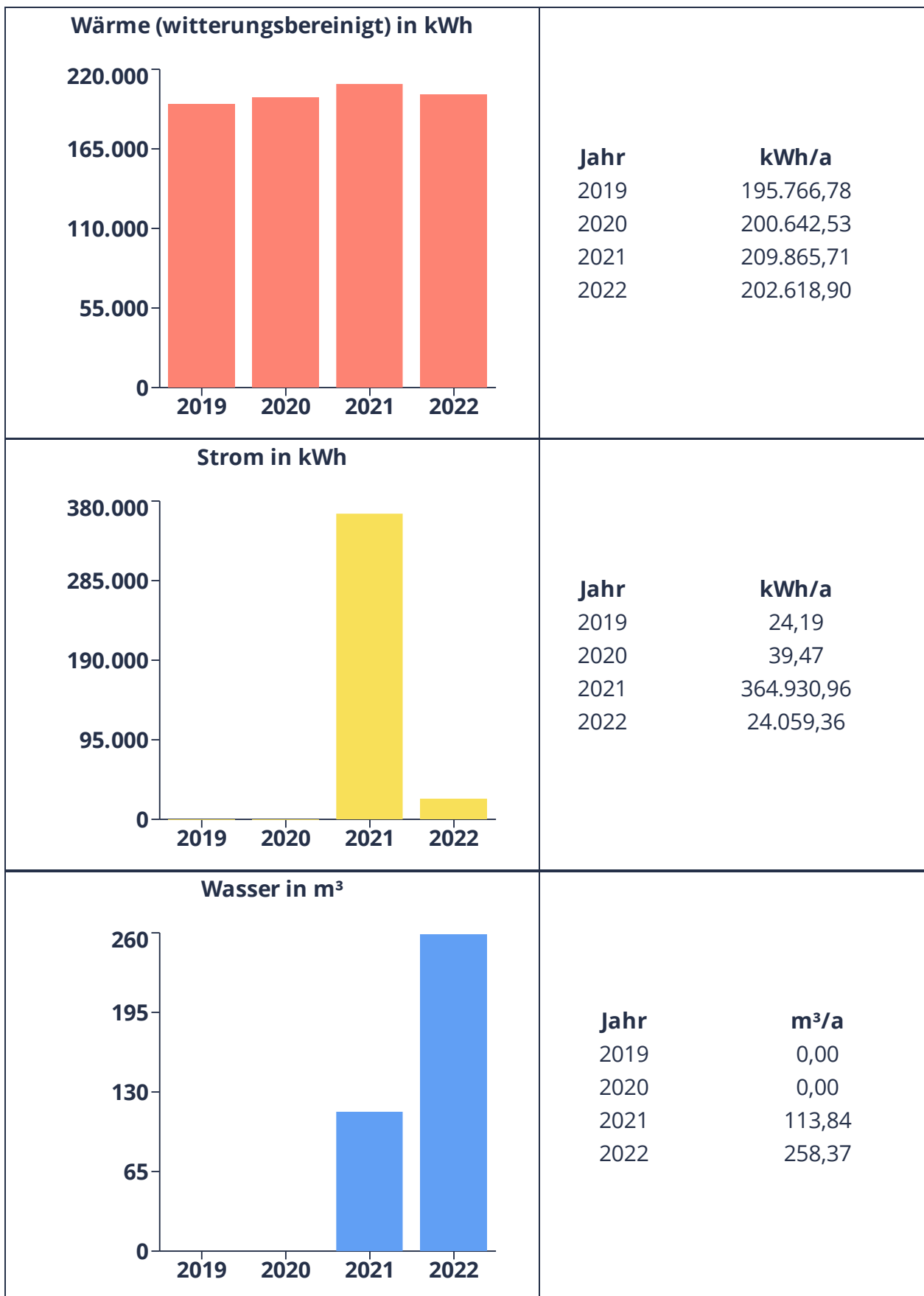
Anschrift:  
 Hauptstraße 16, 26219 Bösel  
 Gebäudekategorie:  
 Bildung & Kultur  
 Baujahr:  
 1952  
 NGF:  
 1354.39 m<sup>2</sup>  
 Bemerkungen:  
 -

Heizungsart:  
 Gas  
 Zählernummer(n) Strom:  
 HLY0201672474  
 Zählernummer(n) Wärme:  
 7ELS4084016577  
 Zählernummer(n) Wasser:  
 60325624

#### 6.11.1 Kennwertentwicklung



### 6.11.2 Verbrauchsentwicklung



### 6.11.3 Kostenübersicht

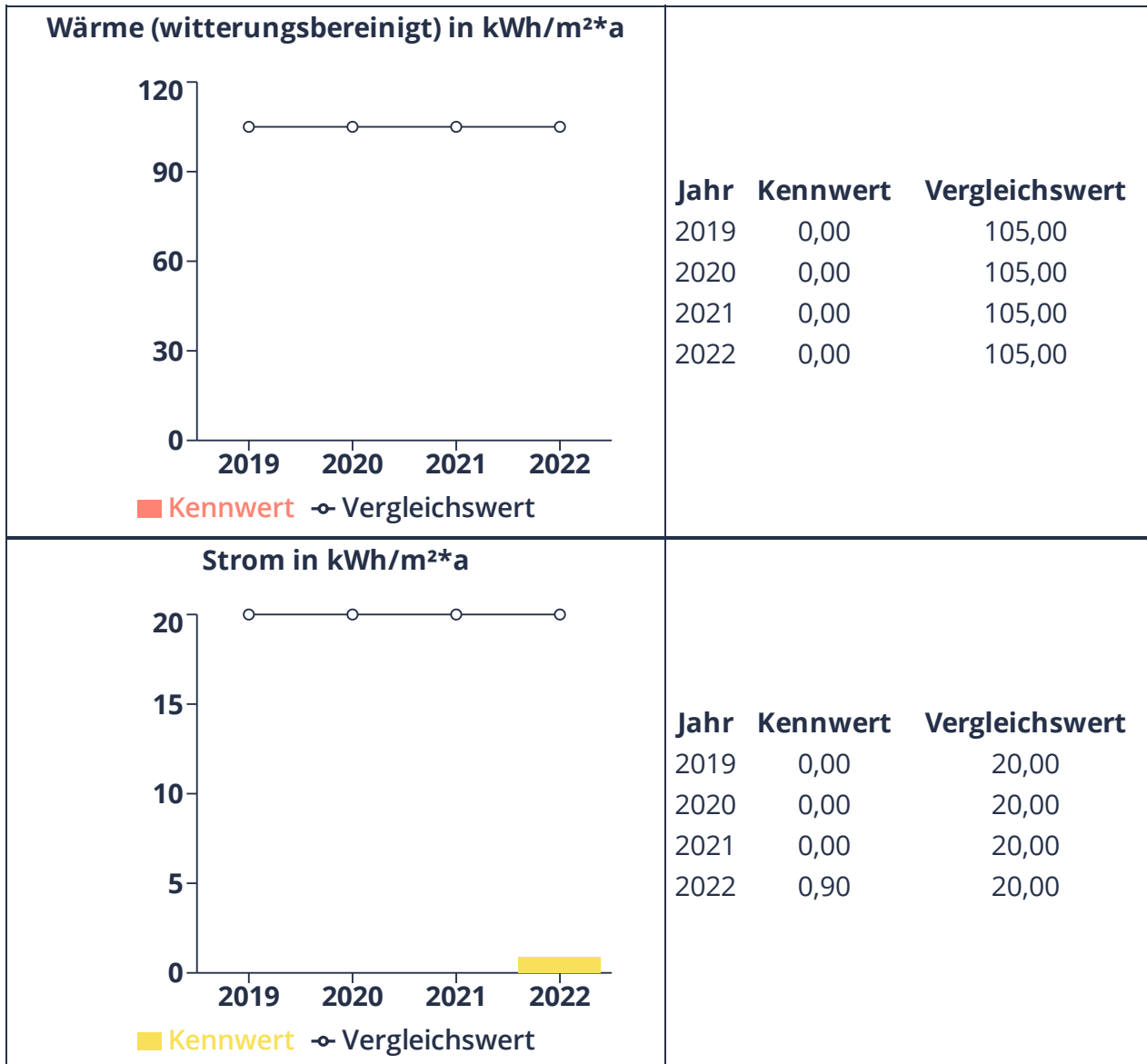
<p style="text-align: center;"><b>Wärmekosten in EUR</b></p>	<table border="1"> <thead> <tr> <th>Jahr</th> <th>€/a</th> <th>ct/kWh</th> </tr> </thead> <tbody> <tr> <td>2019</td> <td>0,00</td> <td>0,00</td> </tr> <tr> <td>2020</td> <td>0,00</td> <td>0,00</td> </tr> <tr> <td>2021</td> <td>6.599,18</td> <td>3,14</td> </tr> <tr> <td>2022</td> <td>7.596,39</td> <td>3,75</td> </tr> </tbody> </table>	Jahr	€/a	ct/kWh	2019	0,00	0,00	2020	0,00	0,00	2021	6.599,18	3,14	2022	7.596,39	3,75
Jahr	€/a	ct/kWh														
2019	0,00	0,00														
2020	0,00	0,00														
2021	6.599,18	3,14														
2022	7.596,39	3,75														
<p style="text-align: center;"><b>Stromkosten in EUR</b></p>	<table border="1"> <thead> <tr> <th>Jahr</th> <th>€/a</th> <th>ct/kWh</th> </tr> </thead> <tbody> <tr> <td>2019</td> <td>0,00</td> <td>0,00</td> </tr> <tr> <td>2020</td> <td>0,00</td> <td>0,00</td> </tr> <tr> <td>2021</td> <td>0,00</td> <td>0,00</td> </tr> <tr> <td>2022</td> <td>4.182,92</td> <td>17,39</td> </tr> </tbody> </table>	Jahr	€/a	ct/kWh	2019	0,00	0,00	2020	0,00	0,00	2021	0,00	0,00	2022	4.182,92	17,39
Jahr	€/a	ct/kWh														
2019	0,00	0,00														
2020	0,00	0,00														
2021	0,00	0,00														
2022	4.182,92	17,39														
<p style="text-align: center;"><b>Wasserkosten in EUR</b></p>	<table border="1"> <thead> <tr> <th>Jahr</th> <th>€/a</th> <th>€/m³</th> </tr> </thead> <tbody> <tr> <td>2019</td> <td>0,00</td> <td>0,00</td> </tr> <tr> <td>2020</td> <td>0,00</td> <td>0,00</td> </tr> <tr> <td>2021</td> <td>717,92</td> <td>630,64</td> </tr> <tr> <td>2022</td> <td>1.115,14</td> <td>431,60</td> </tr> </tbody> </table>	Jahr	€/a	€/m³	2019	0,00	0,00	2020	0,00	0,00	2021	717,92	630,64	2022	1.115,14	431,60
Jahr	€/a	€/m³														
2019	0,00	0,00														
2020	0,00	0,00														
2021	717,92	630,64														
2022	1.115,14	431,60														

## 6.12 Hauptstraße 40

Anschrift:  
 Hauptstraße 40, 26219 Bösel  
 Gebäudekategorie:  
 Wohnen, Beherbergen, Betreuen & Verpflegen  
 Baujahr:  
 1975  
 NGF:  
 160 m<sup>2</sup>  
 Bemerkungen:  
 -

Heizungsart:  
 -  
 Zählernummer(n) Strom:  
 1LOG0067077167/001, 1DZG0042108496/001  
 Zählernummer(n) Wärme:  
 -  
 Zählernummer(n) Wasser:  
 60108077

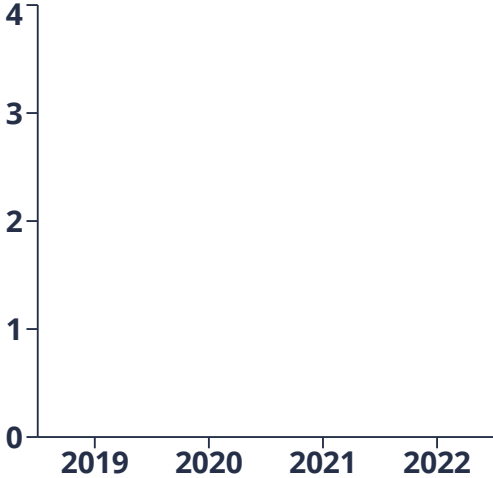
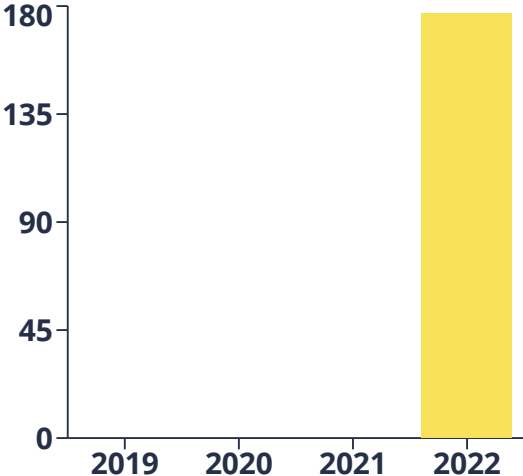
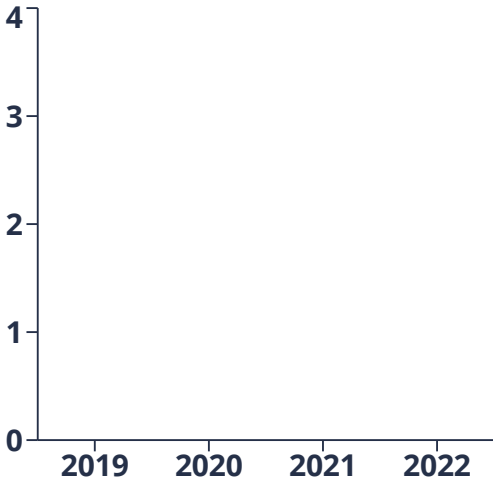
### 6.12.1 Kennwertentwicklung



### 6.12.2 Verbrauchsentwicklung



6.12.3 Kostenübersicht

<p style="text-align: center;"><b>Wärmekosten in EUR</b></p> 	<table border="1"> <thead> <tr> <th>Jahr</th> <th>€/a</th> <th>ct/kWh</th> </tr> </thead> <tbody> <tr> <td>2019</td> <td>0,00</td> <td>0,00</td> </tr> <tr> <td>2020</td> <td>0,00</td> <td>0,00</td> </tr> <tr> <td>2021</td> <td>0,00</td> <td>0,00</td> </tr> <tr> <td>2022</td> <td>0,00</td> <td>0,00</td> </tr> </tbody> </table>	Jahr	€/a	ct/kWh	2019	0,00	0,00	2020	0,00	0,00	2021	0,00	0,00	2022	0,00	0,00
Jahr	€/a	ct/kWh														
2019	0,00	0,00														
2020	0,00	0,00														
2021	0,00	0,00														
2022	0,00	0,00														
<p style="text-align: center;"><b>Stromkosten in EUR</b></p> 	<table border="1"> <thead> <tr> <th>Jahr</th> <th>€/a</th> <th>ct/kWh</th> </tr> </thead> <tbody> <tr> <td>2019</td> <td>0,00</td> <td>0,00</td> </tr> <tr> <td>2020</td> <td>0,00</td> <td>0,00</td> </tr> <tr> <td>2021</td> <td>0,00</td> <td>0,00</td> </tr> <tr> <td>2022</td> <td>176,90</td> <td>123,47</td> </tr> </tbody> </table>	Jahr	€/a	ct/kWh	2019	0,00	0,00	2020	0,00	0,00	2021	0,00	0,00	2022	176,90	123,47
Jahr	€/a	ct/kWh														
2019	0,00	0,00														
2020	0,00	0,00														
2021	0,00	0,00														
2022	176,90	123,47														
<p style="text-align: center;"><b>Wasserkosten in EUR</b></p> 	<table border="1"> <thead> <tr> <th>Jahr</th> <th>€/a</th> <th>€/m<sup>3</sup></th> </tr> </thead> <tbody> <tr> <td>2019</td> <td>0,00</td> <td>0,00</td> </tr> <tr> <td>2020</td> <td>0,00</td> <td>0,00</td> </tr> <tr> <td>2021</td> <td>0,00</td> <td>0,00</td> </tr> <tr> <td>2022</td> <td>0,00</td> <td>0,00</td> </tr> </tbody> </table>	Jahr	€/a	€/m <sup>3</sup>	2019	0,00	0,00	2020	0,00	0,00	2021	0,00	0,00	2022	0,00	0,00
Jahr	€/a	€/m <sup>3</sup>														
2019	0,00	0,00														
2020	0,00	0,00														
2021	0,00	0,00														
2022	0,00	0,00														

### 6.13 Heideweg 3

Anschrift:

Heideweg 3, 26219 Bösel

Gebäudekategorie:

Wohnen, Beherbergen, Betreuen & Verpflegen

Baujahr:

1957

NGF:

130 m<sup>2</sup>

Bemerkungen:

seit 05.10.2023 im Besitz der Gemeinde

Heizungsart:

Gas

Zählernummer(n) Strom:

76079, 82407

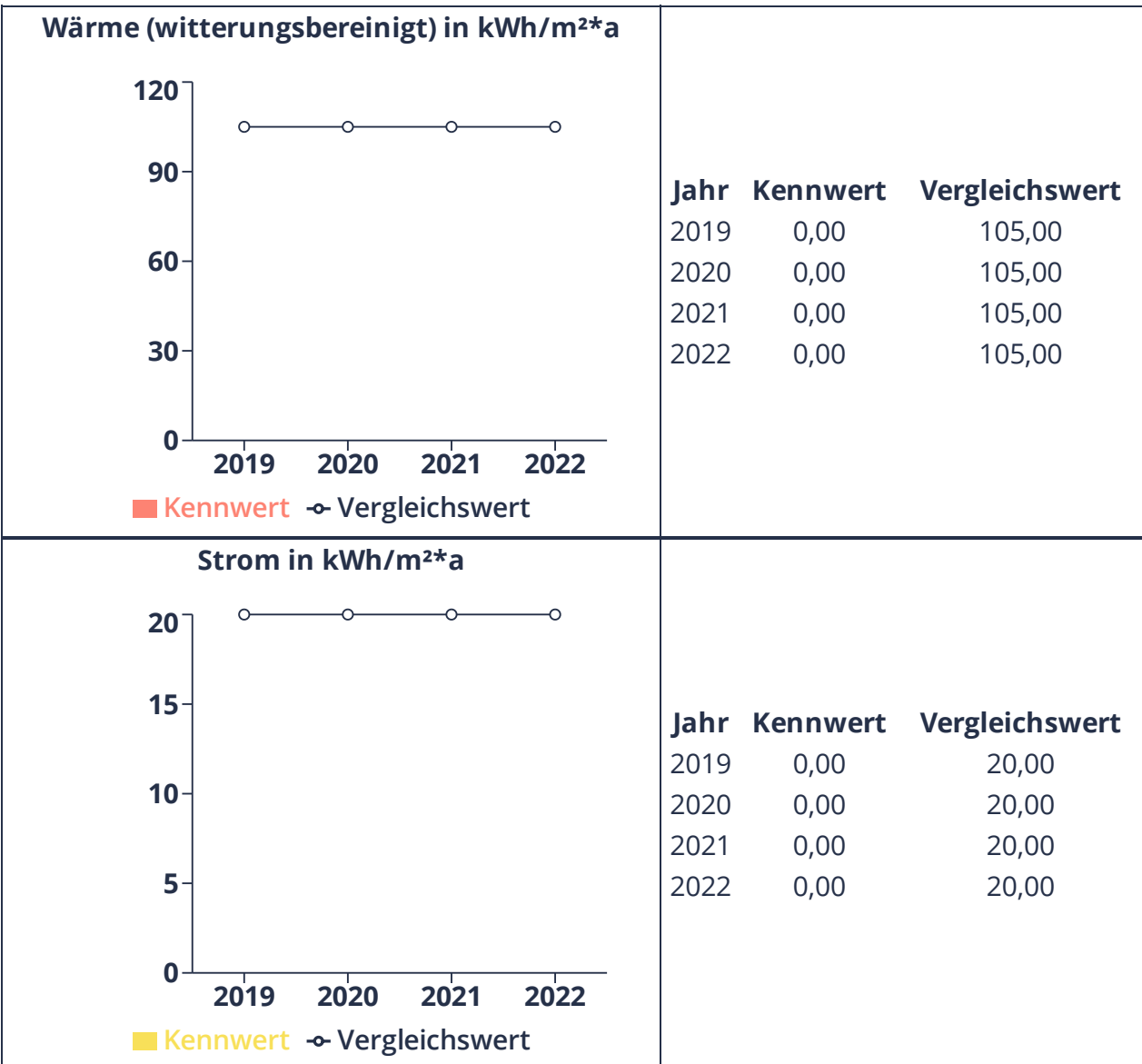
Zählernummer(n) Wärme:

21377

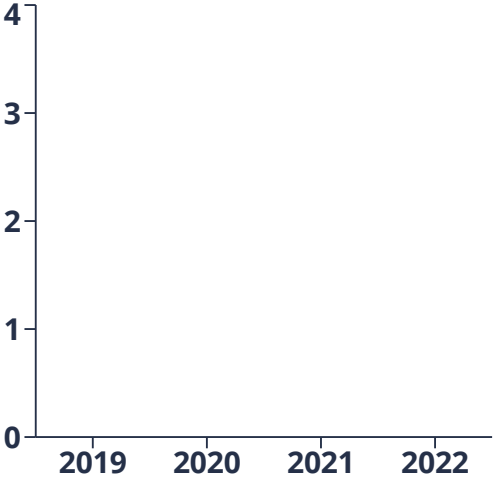
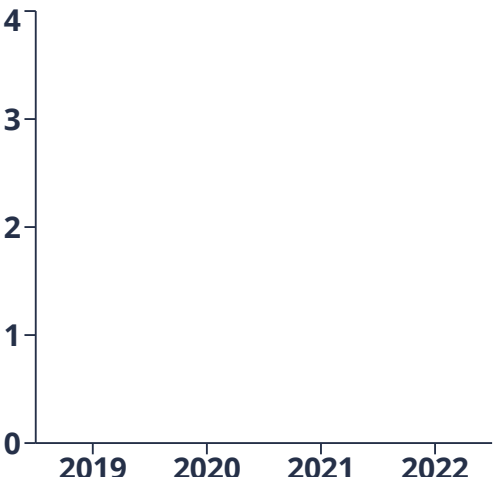
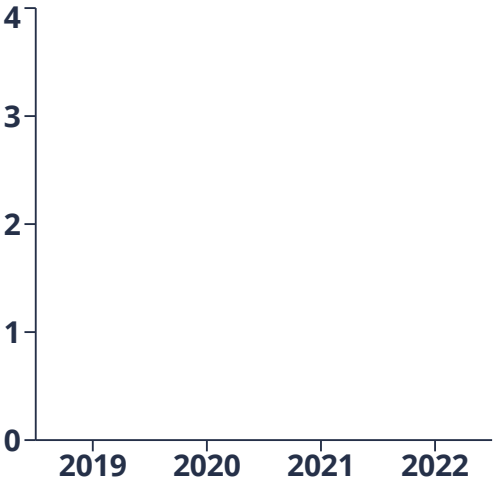
Zählernummer(n) Wasser:

60286976

#### 6.13.1 Kennwertentwicklung

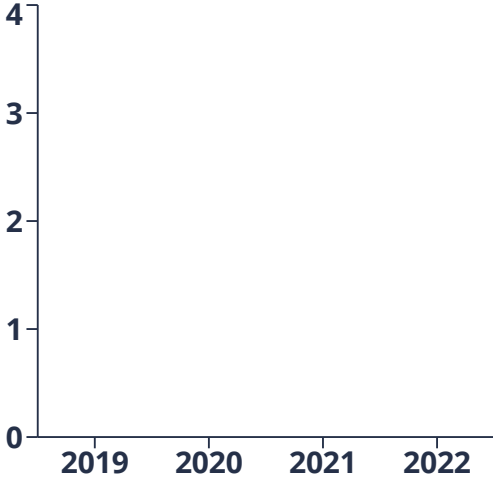
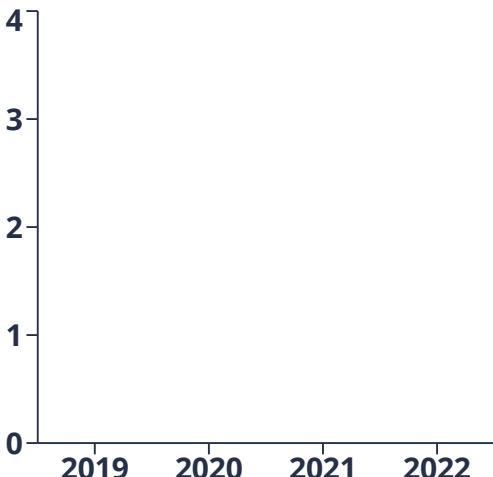
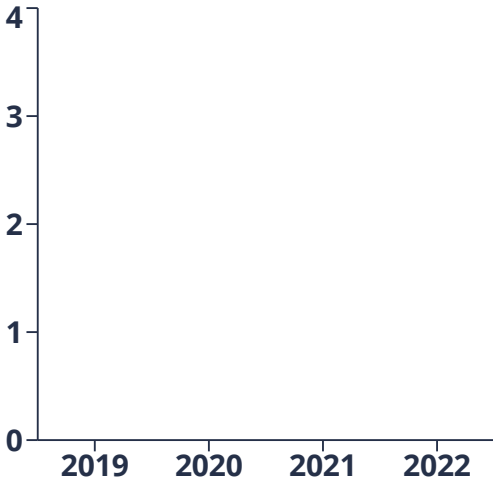


### 6.13.2 Verbrauchsentwicklung

<p><b>Wärme (witterungsbereinigt) in kWh</b></p> 	<table border="1"> <thead> <tr> <th>Jahr</th> <th>kWh/a</th> </tr> </thead> <tbody> <tr> <td>2019</td> <td>0,00</td> </tr> <tr> <td>2020</td> <td>0,00</td> </tr> <tr> <td>2021</td> <td>0,00</td> </tr> <tr> <td>2022</td> <td>0,00</td> </tr> </tbody> </table>	Jahr	kWh/a	2019	0,00	2020	0,00	2021	0,00	2022	0,00
Jahr	kWh/a										
2019	0,00										
2020	0,00										
2021	0,00										
2022	0,00										
<p><b>Strom in kWh</b></p> 	<table border="1"> <thead> <tr> <th>Jahr</th> <th>kWh/a</th> </tr> </thead> <tbody> <tr> <td>2019</td> <td>0,00</td> </tr> <tr> <td>2020</td> <td>0,00</td> </tr> <tr> <td>2021</td> <td>0,00</td> </tr> <tr> <td>2022</td> <td>0,00</td> </tr> </tbody> </table>	Jahr	kWh/a	2019	0,00	2020	0,00	2021	0,00	2022	0,00
Jahr	kWh/a										
2019	0,00										
2020	0,00										
2021	0,00										
2022	0,00										
<p><b>Wasser in m<sup>3</sup></b></p> 	<table border="1"> <thead> <tr> <th>Jahr</th> <th>m<sup>3</sup>/a</th> </tr> </thead> <tbody> <tr> <td>2019</td> <td>0,00</td> </tr> <tr> <td>2020</td> <td>0,00</td> </tr> <tr> <td>2021</td> <td>0,00</td> </tr> <tr> <td>2022</td> <td>0,00</td> </tr> </tbody> </table>	Jahr	m <sup>3</sup> /a	2019	0,00	2020	0,00	2021	0,00	2022	0,00
Jahr	m <sup>3</sup> /a										
2019	0,00										
2020	0,00										
2021	0,00										
2022	0,00										



6.13.3 Kostenübersicht

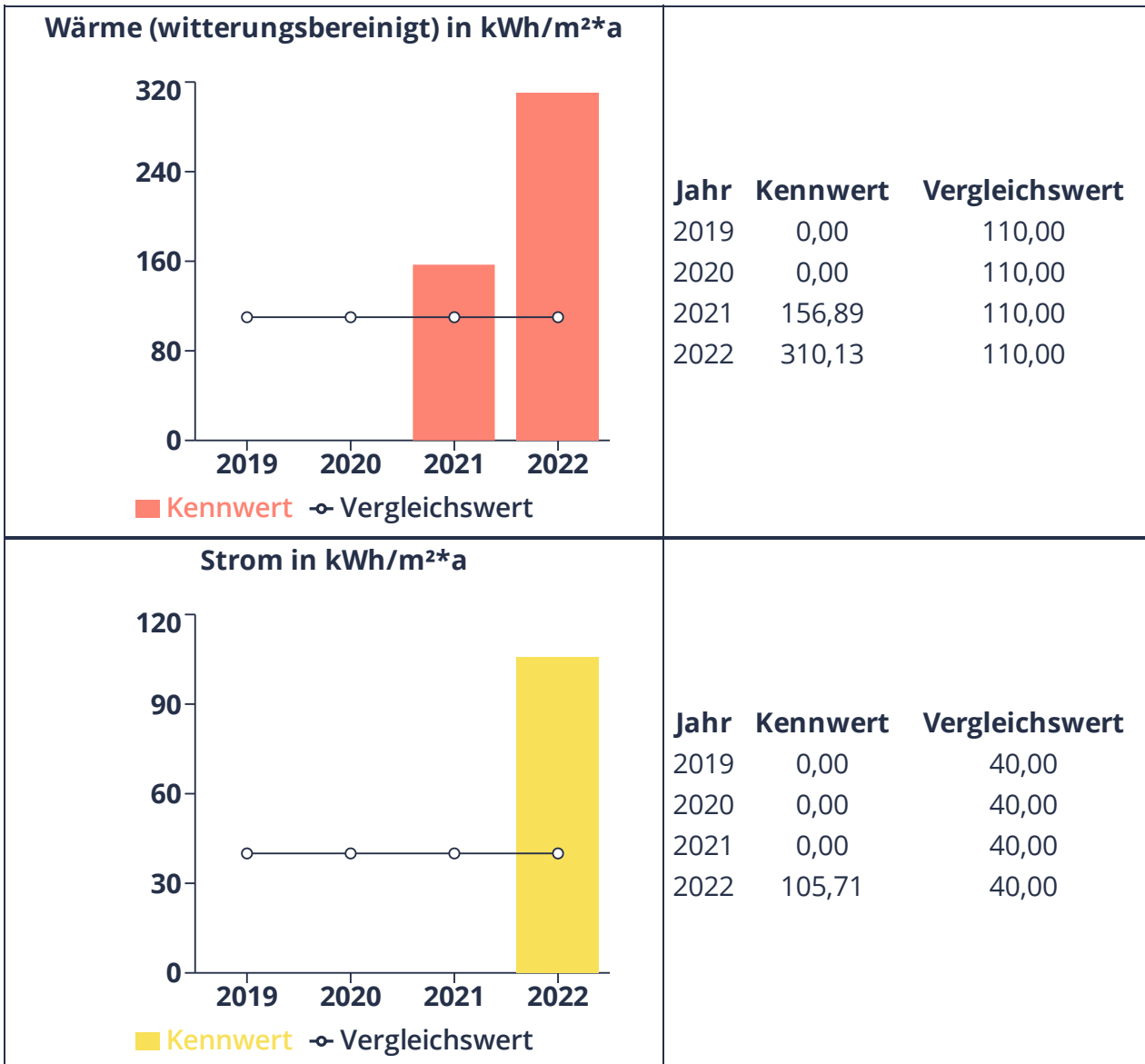
<p style="text-align: center;"><b>Wärmekosten in EUR</b></p> 	<table border="1"> <thead> <tr> <th>Jahr</th> <th>€/a</th> <th>ct/kWh</th> </tr> </thead> <tbody> <tr> <td>2019</td> <td>0,00</td> <td>0,00</td> </tr> <tr> <td>2020</td> <td>0,00</td> <td>0,00</td> </tr> <tr> <td>2021</td> <td>0,00</td> <td>0,00</td> </tr> <tr> <td>2022</td> <td>0,00</td> <td>0,00</td> </tr> </tbody> </table>	Jahr	€/a	ct/kWh	2019	0,00	0,00	2020	0,00	0,00	2021	0,00	0,00	2022	0,00	0,00
Jahr	€/a	ct/kWh														
2019	0,00	0,00														
2020	0,00	0,00														
2021	0,00	0,00														
2022	0,00	0,00														
<p style="text-align: center;"><b>Stromkosten in EUR</b></p> 	<table border="1"> <thead> <tr> <th>Jahr</th> <th>€/a</th> <th>ct/kWh</th> </tr> </thead> <tbody> <tr> <td>2019</td> <td>0,00</td> <td>0,00</td> </tr> <tr> <td>2020</td> <td>0,00</td> <td>0,00</td> </tr> <tr> <td>2021</td> <td>0,00</td> <td>0,00</td> </tr> <tr> <td>2022</td> <td>0,00</td> <td>0,00</td> </tr> </tbody> </table>	Jahr	€/a	ct/kWh	2019	0,00	0,00	2020	0,00	0,00	2021	0,00	0,00	2022	0,00	0,00
Jahr	€/a	ct/kWh														
2019	0,00	0,00														
2020	0,00	0,00														
2021	0,00	0,00														
2022	0,00	0,00														
<p style="text-align: center;"><b>Wasserkosten in EUR</b></p> 	<table border="1"> <thead> <tr> <th>Jahr</th> <th>€/a</th> <th>€/m<sup>3</sup></th> </tr> </thead> <tbody> <tr> <td>2019</td> <td>0,00</td> <td>0,00</td> </tr> <tr> <td>2020</td> <td>0,00</td> <td>0,00</td> </tr> <tr> <td>2021</td> <td>0,00</td> <td>0,00</td> </tr> <tr> <td>2022</td> <td>0,00</td> <td>0,00</td> </tr> </tbody> </table>	Jahr	€/a	€/m <sup>3</sup>	2019	0,00	0,00	2020	0,00	0,00	2021	0,00	0,00	2022	0,00	0,00
Jahr	€/a	€/m <sup>3</sup>														
2019	0,00	0,00														
2020	0,00	0,00														
2021	0,00	0,00														
2022	0,00	0,00														

### 6.14 Heimathaus

Anschrift:  
 Overlaher Str. 10, 26219 Bösel  
 Gebäudekategorie:  
 Sonstiges  
 Baujahr:  
 1880  
 NGF:  
 275 m<sup>2</sup>  
 Bemerkungen:  
 -

Heizungsart:  
 Gas  
 Zählernummer(n) Strom:  
 91083875, 97855  
 Zählernummer(n) Wärme:  
 40311, 40307  
 Zählernummer(n) Wasser:  
 60049151, 60383737

#### 6.14.1 Kennwertentwicklung



### 6.14.2 Verbrauchsentwicklung



### 6.14.3 Kostenübersicht

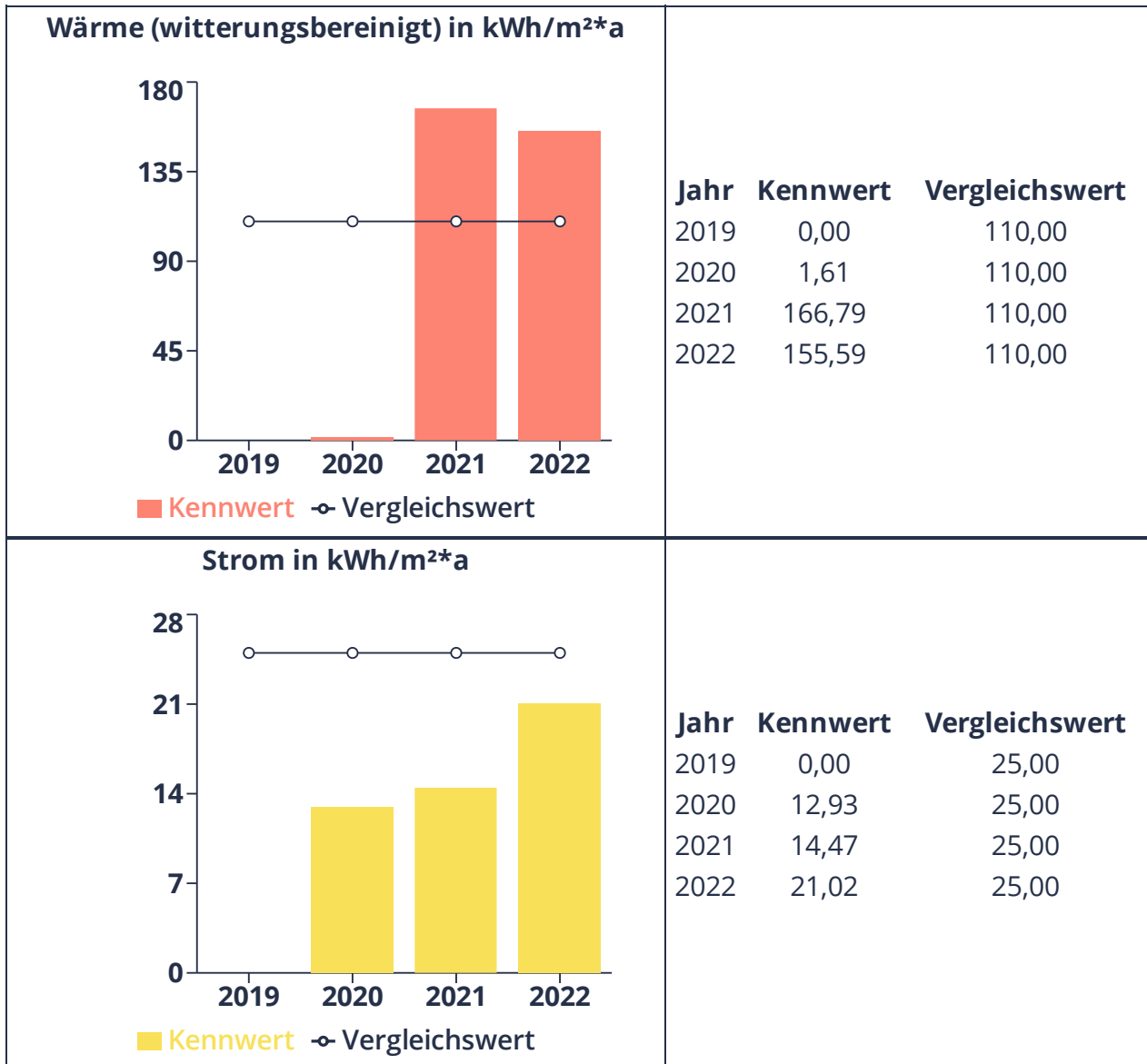
<p style="text-align: center;"><b>Wärmekosten in EUR</b></p> <table border="1"> <thead> <tr> <th>Jahr</th> <th>€/a</th> <th>ct/kWh</th> </tr> </thead> <tbody> <tr> <td>2019</td> <td>0,00</td> <td>0,00</td> </tr> <tr> <td>2020</td> <td>0,00</td> <td>0,00</td> </tr> <tr> <td>2021</td> <td>2.525,80</td> <td>5,85</td> </tr> <tr> <td>2022</td> <td>6.105,36</td> <td>7,16</td> </tr> </tbody> </table>	Jahr	€/a	ct/kWh	2019	0,00	0,00	2020	0,00	0,00	2021	2.525,80	5,85	2022	6.105,36	7,16	<table border="1"> <thead> <tr> <th>Jahr</th> <th>€/a</th> <th>ct/kWh</th> </tr> </thead> <tbody> <tr> <td>2019</td> <td>0,00</td> <td>0,00</td> </tr> <tr> <td>2020</td> <td>0,00</td> <td>0,00</td> </tr> <tr> <td>2021</td> <td>2.525,80</td> <td>5,85</td> </tr> <tr> <td>2022</td> <td>6.105,36</td> <td>7,16</td> </tr> </tbody> </table>	Jahr	€/a	ct/kWh	2019	0,00	0,00	2020	0,00	0,00	2021	2.525,80	5,85	2022	6.105,36	7,16
Jahr	€/a	ct/kWh																													
2019	0,00	0,00																													
2020	0,00	0,00																													
2021	2.525,80	5,85																													
2022	6.105,36	7,16																													
Jahr	€/a	ct/kWh																													
2019	0,00	0,00																													
2020	0,00	0,00																													
2021	2.525,80	5,85																													
2022	6.105,36	7,16																													
<p style="text-align: center;"><b>Stromkosten in EUR</b></p> <table border="1"> <thead> <tr> <th>Jahr</th> <th>€/a</th> <th>ct/kWh</th> </tr> </thead> <tbody> <tr> <td>2019</td> <td>0,00</td> <td>0,00</td> </tr> <tr> <td>2020</td> <td>0,00</td> <td>0,00</td> </tr> <tr> <td>2021</td> <td>938,62</td> <td>0,00</td> </tr> <tr> <td>2022</td> <td>11.070,27</td> <td>38,08</td> </tr> </tbody> </table>	Jahr	€/a	ct/kWh	2019	0,00	0,00	2020	0,00	0,00	2021	938,62	0,00	2022	11.070,27	38,08	<table border="1"> <thead> <tr> <th>Jahr</th> <th>€/a</th> <th>ct/kWh</th> </tr> </thead> <tbody> <tr> <td>2019</td> <td>0,00</td> <td>0,00</td> </tr> <tr> <td>2020</td> <td>0,00</td> <td>0,00</td> </tr> <tr> <td>2021</td> <td>938,62</td> <td>0,00</td> </tr> <tr> <td>2022</td> <td>11.070,27</td> <td>38,08</td> </tr> </tbody> </table>	Jahr	€/a	ct/kWh	2019	0,00	0,00	2020	0,00	0,00	2021	938,62	0,00	2022	11.070,27	38,08
Jahr	€/a	ct/kWh																													
2019	0,00	0,00																													
2020	0,00	0,00																													
2021	938,62	0,00																													
2022	11.070,27	38,08																													
Jahr	€/a	ct/kWh																													
2019	0,00	0,00																													
2020	0,00	0,00																													
2021	938,62	0,00																													
2022	11.070,27	38,08																													
<p style="text-align: center;"><b>Wasserkosten in EUR</b></p> <table border="1"> <thead> <tr> <th>Jahr</th> <th>€/a</th> <th>€/m³</th> </tr> </thead> <tbody> <tr> <td>2019</td> <td>0,00</td> <td>0,00</td> </tr> <tr> <td>2020</td> <td>0,00</td> <td>0,00</td> </tr> <tr> <td>2021</td> <td>1.478,23</td> <td>495,25</td> </tr> <tr> <td>2022</td> <td>2.316,86</td> <td>422,02</td> </tr> </tbody> </table>	Jahr	€/a	€/m³	2019	0,00	0,00	2020	0,00	0,00	2021	1.478,23	495,25	2022	2.316,86	422,02	<table border="1"> <thead> <tr> <th>Jahr</th> <th>€/a</th> <th>€/m³</th> </tr> </thead> <tbody> <tr> <td>2019</td> <td>0,00</td> <td>0,00</td> </tr> <tr> <td>2020</td> <td>0,00</td> <td>0,00</td> </tr> <tr> <td>2021</td> <td>1.478,23</td> <td>495,25</td> </tr> <tr> <td>2022</td> <td>2.316,86</td> <td>422,02</td> </tr> </tbody> </table>	Jahr	€/a	€/m³	2019	0,00	0,00	2020	0,00	0,00	2021	1.478,23	495,25	2022	2.316,86	422,02
Jahr	€/a	€/m³																													
2019	0,00	0,00																													
2020	0,00	0,00																													
2021	1.478,23	495,25																													
2022	2.316,86	422,02																													
Jahr	€/a	€/m³																													
2019	0,00	0,00																													
2020	0,00	0,00																													
2021	1.478,23	495,25																													
2022	2.316,86	422,02																													

### 6.15 Jahnstraße 14 Sporthalle

Anschrift:  
 Jahnstraße 14, 26219 Bösel  
 Gebäudekategorie:  
 Sport  
 Baujahr:  
 1975  
 NGF:  
 1145 m<sup>2</sup>  
 Bemerkungen:  
 -

Heizungsart:  
 Fernwärme, Gas  
 Zählernummer(n) Strom:  
 0000  
 Zählernummer(n) Wärme:  
 28307220 G, 00000  
 Zählernummer(n) Wasser:  
 0000

#### 6.15.1 Kennwertentwicklung



### 6.15.2 Verbrauchsentwicklung



### 6.15.3 Kostenübersicht

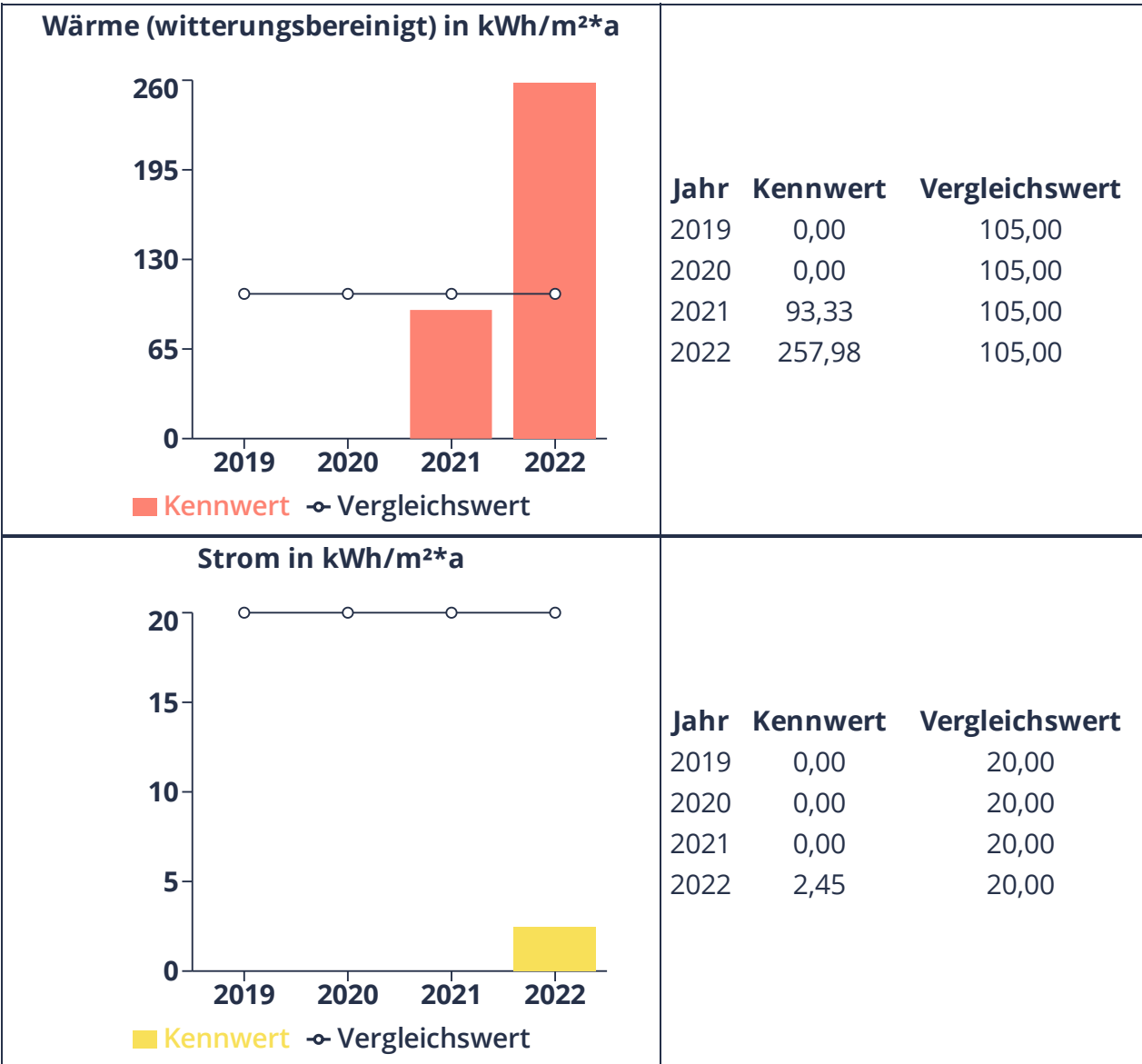
<p style="text-align: center;"><b>Wärmekosten in EUR</b></p>	<table border="1"> <thead> <tr> <th>Jahr</th> <th>€/a</th> <th>ct/kWh</th> </tr> </thead> <tbody> <tr> <td>2019</td> <td>0,00</td> <td>0,00</td> </tr> <tr> <td>2020</td> <td>0,00</td> <td>0,00</td> </tr> <tr> <td>2021</td> <td>4.507,89</td> <td>2,36</td> </tr> <tr> <td>2022</td> <td>3.736,38</td> <td>2,10</td> </tr> </tbody> </table>	Jahr	€/a	ct/kWh	2019	0,00	0,00	2020	0,00	0,00	2021	4.507,89	2,36	2022	3.736,38	2,10
Jahr	€/a	ct/kWh														
2019	0,00	0,00														
2020	0,00	0,00														
2021	4.507,89	2,36														
2022	3.736,38	2,10														
<p style="text-align: center;"><b>Stromkosten in EUR</b></p>	<table border="1"> <thead> <tr> <th>Jahr</th> <th>€/a</th> <th>ct/kWh</th> </tr> </thead> <tbody> <tr> <td>2019</td> <td>0,00</td> <td>0,00</td> </tr> <tr> <td>2020</td> <td>0,00</td> <td>0,00</td> </tr> <tr> <td>2021</td> <td>0,00</td> <td>0,00</td> </tr> <tr> <td>2022</td> <td>4.000,04</td> <td>16,62</td> </tr> </tbody> </table>	Jahr	€/a	ct/kWh	2019	0,00	0,00	2020	0,00	0,00	2021	0,00	0,00	2022	4.000,04	16,62
Jahr	€/a	ct/kWh														
2019	0,00	0,00														
2020	0,00	0,00														
2021	0,00	0,00														
2022	4.000,04	16,62														
<p style="text-align: center;"><b>Wasserkosten in EUR</b></p>	<table border="1"> <thead> <tr> <th>Jahr</th> <th>€/a</th> <th>€/m<sup>3</sup></th> </tr> </thead> <tbody> <tr> <td>2019</td> <td>0,00</td> <td>0,00</td> </tr> <tr> <td>2020</td> <td>0,00</td> <td>0,00</td> </tr> <tr> <td>2021</td> <td>0,00</td> <td>0,00</td> </tr> <tr> <td>2022</td> <td>0,00</td> <td>0,00</td> </tr> </tbody> </table>	Jahr	€/a	€/m <sup>3</sup>	2019	0,00	0,00	2020	0,00	0,00	2021	0,00	0,00	2022	0,00	0,00
Jahr	€/a	€/m <sup>3</sup>														
2019	0,00	0,00														
2020	0,00	0,00														
2021	0,00	0,00														
2022	0,00	0,00														

### 6.16 Nebengebäude Rathaus

Anschrift:  
 Am Kirchpl. 24, 26219 Bösel  
 Gebäudekategorie:  
 Wohnen, Beherbergen, Betreuen & Verpflegen  
 Baujahr:  
 1957  
 NGF:  
 170 m<sup>2</sup>  
 Bemerkungen:  
 EG = Sozialamt OG= Obdachlosen Wohnung Bezogen am 08.12.2022

Heizungsart:  
 Gas  
 Zählernummer(n) Strom:  
 1KFM0000018241, 1KFM0000018217  
 Zählernummer(n) Wärme:  
 7ELS2540900735 G  
 Zählernummer(n) Wasser:  
 60373402

#### 6.16.1 Kennwertentwicklung

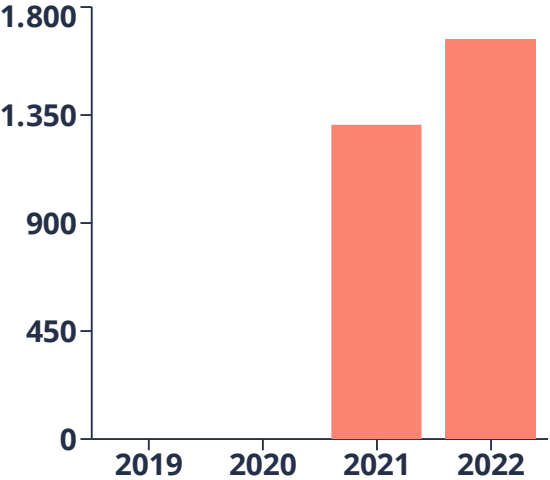
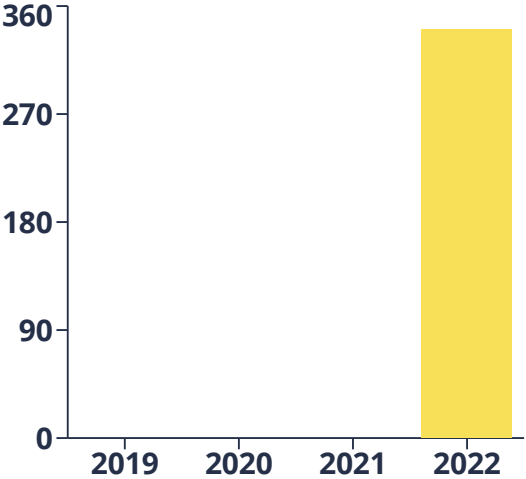
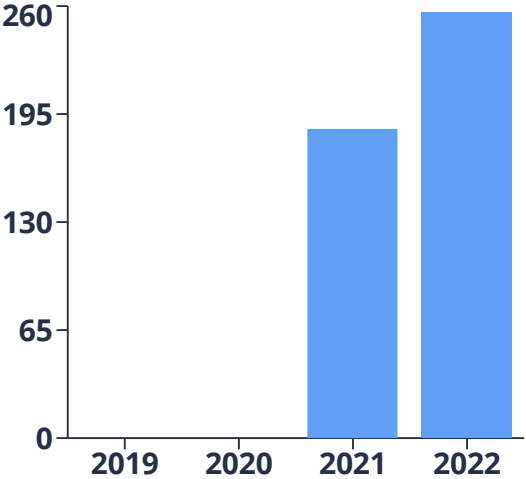




### 6.16.2 Verbrauchsentwicklung



### 6.16.3 Kostenübersicht

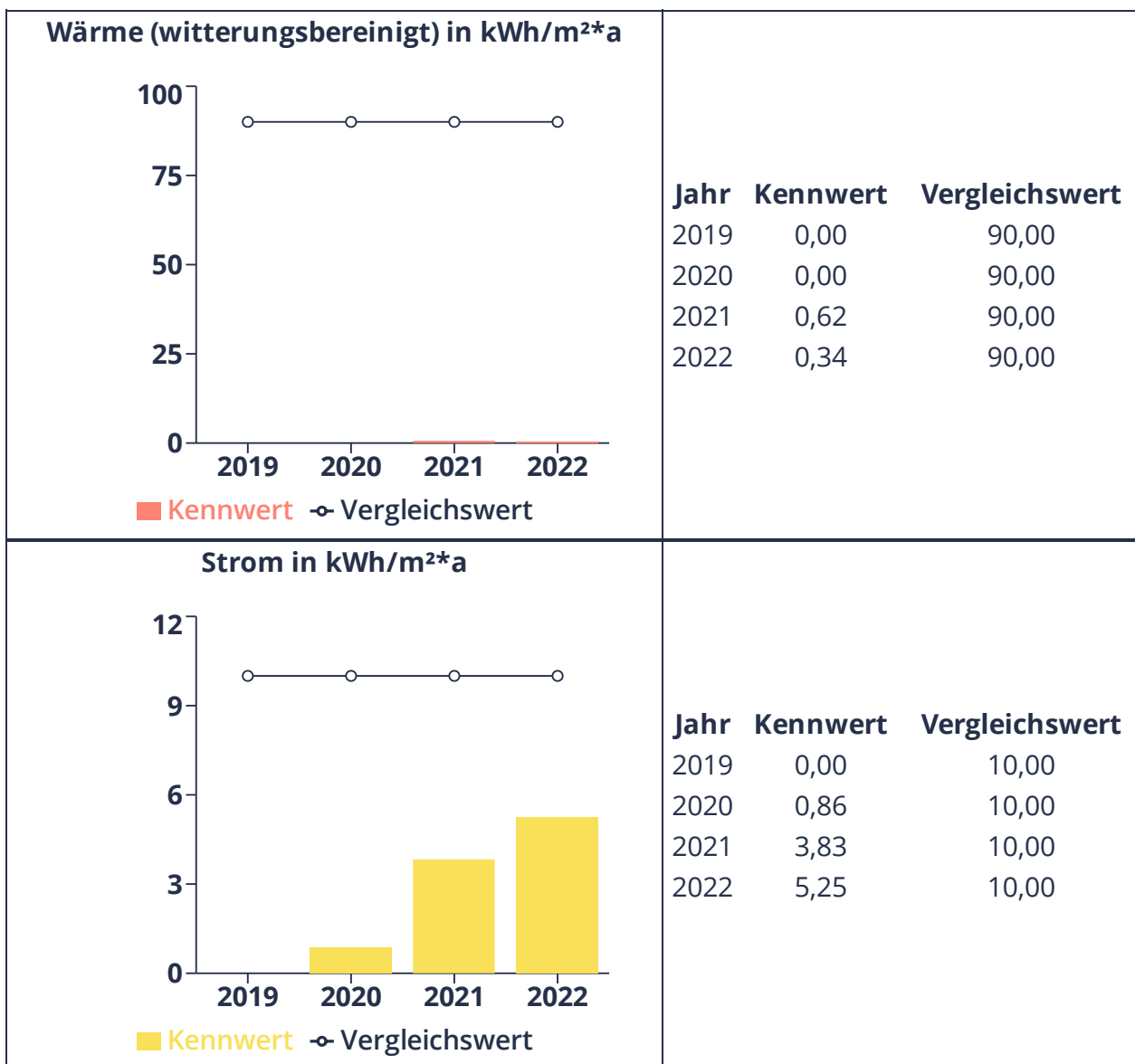
<p style="text-align: center;"><b>Wärmekosten in EUR</b></p> 	<table border="1"> <thead> <tr> <th>Jahr</th> <th>€/a</th> <th>ct/kWh</th> </tr> </thead> <tbody> <tr> <td>2019</td> <td>0,00</td> <td>0,00</td> </tr> <tr> <td>2020</td> <td>0,00</td> <td>0,00</td> </tr> <tr> <td>2021</td> <td>1.309,34</td> <td>8,25</td> </tr> <tr> <td>2022</td> <td>1.665,45</td> <td>3,80</td> </tr> </tbody> </table>	Jahr	€/a	ct/kWh	2019	0,00	0,00	2020	0,00	0,00	2021	1.309,34	8,25	2022	1.665,45	3,80
Jahr	€/a	ct/kWh														
2019	0,00	0,00														
2020	0,00	0,00														
2021	1.309,34	8,25														
2022	1.665,45	3,80														
<p style="text-align: center;"><b>Stromkosten in EUR</b></p> 	<table border="1"> <thead> <tr> <th>Jahr</th> <th>€/a</th> <th>ct/kWh</th> </tr> </thead> <tbody> <tr> <td>2019</td> <td>0,00</td> <td>0,00</td> </tr> <tr> <td>2020</td> <td>0,00</td> <td>0,00</td> </tr> <tr> <td>2021</td> <td>0,00</td> <td>0,00</td> </tr> <tr> <td>2022</td> <td>340,75</td> <td>81,91</td> </tr> </tbody> </table>	Jahr	€/a	ct/kWh	2019	0,00	0,00	2020	0,00	0,00	2021	0,00	0,00	2022	340,75	81,91
Jahr	€/a	ct/kWh														
2019	0,00	0,00														
2020	0,00	0,00														
2021	0,00	0,00														
2022	340,75	81,91														
<p style="text-align: center;"><b>Wasserkosten in EUR</b></p> 	<table border="1"> <thead> <tr> <th>Jahr</th> <th>€/a</th> <th>€/m<sup>3</sup></th> </tr> </thead> <tbody> <tr> <td>2019</td> <td>0,00</td> <td>0,00</td> </tr> <tr> <td>2020</td> <td>0,00</td> <td>0,00</td> </tr> <tr> <td>2021</td> <td>186,07</td> <td>1.443,53</td> </tr> <tr> <td>2022</td> <td>256,27</td> <td>3.584,17</td> </tr> </tbody> </table>	Jahr	€/a	€/m <sup>3</sup>	2019	0,00	0,00	2020	0,00	0,00	2021	186,07	1.443,53	2022	256,27	3.584,17
Jahr	€/a	€/m <sup>3</sup>														
2019	0,00	0,00														
2020	0,00	0,00														
2021	186,07	1.443,53														
2022	256,27	3.584,17														

### 6.17 OBS Bösel

Anschrift:  
 Auf dem Rahe 2, 26219 Bösel  
 Gebäudekategorie:  
 Bildung & Kultur  
 Baujahr:  
 1982  
 NGF:  
 3895.57 m<sup>2</sup>  
 Bemerkungen:  
 -

Heizungsart:  
 Fernwärme, Gas  
 Zählernummer(n) Strom:  
 119413  
 Zählernummer(n) Wärme:  
 28575527 G, 6887118  
 Zählernummer(n) Wasser:  
 60152082

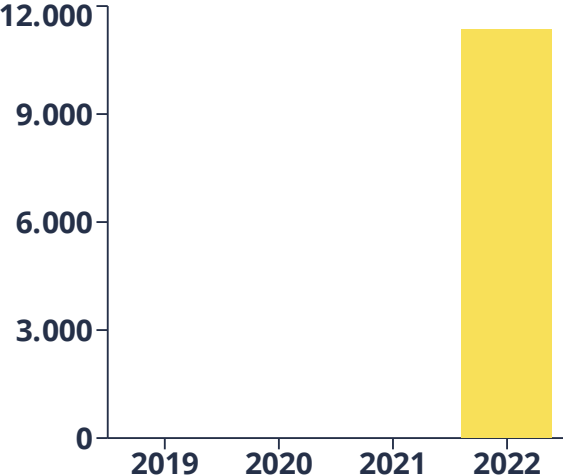
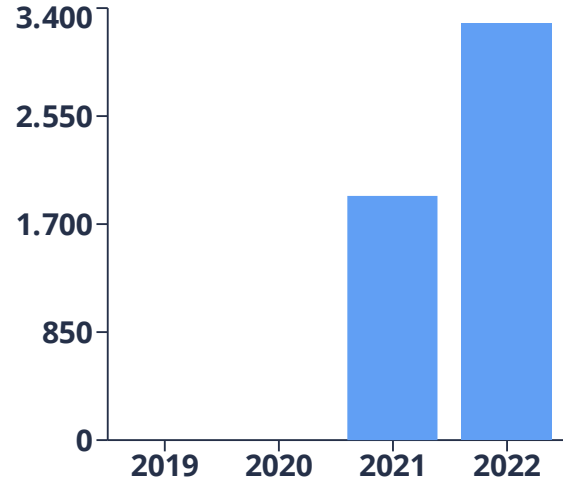
#### 6.17.1 Kennwertentwicklung



### 6.17.2 Verbrauchsentwicklung



### 6.17.3 Kostenübersicht

<p style="text-align: center;"><b>Wärmekosten in EUR</b></p>  <table border="1" style="margin-top: 10px;"> <thead> <tr> <th>Jahr</th> <th>€/a</th> <th>ct/kWh</th> </tr> </thead> <tbody> <tr> <td>2019</td> <td>0,00</td> <td>0,00</td> </tr> <tr> <td>2020</td> <td>0,00</td> <td>0,00</td> </tr> <tr> <td>2021</td> <td>11.810,85</td> <td>488,03</td> </tr> <tr> <td>2022</td> <td>11.170,72</td> <td>844,55</td> </tr> </tbody> </table>	Jahr	€/a	ct/kWh	2019	0,00	0,00	2020	0,00	0,00	2021	11.810,85	488,03	2022	11.170,72	844,55	<table border="1"> <thead> <tr> <th>Jahr</th> <th>€/a</th> <th>ct/kWh</th> </tr> </thead> <tbody> <tr> <td>2019</td> <td>0,00</td> <td>0,00</td> </tr> <tr> <td>2020</td> <td>0,00</td> <td>0,00</td> </tr> <tr> <td>2021</td> <td>11.810,85</td> <td>488,03</td> </tr> <tr> <td>2022</td> <td>11.170,72</td> <td>844,55</td> </tr> </tbody> </table>	Jahr	€/a	ct/kWh	2019	0,00	0,00	2020	0,00	0,00	2021	11.810,85	488,03	2022	11.170,72	844,55
Jahr	€/a	ct/kWh																													
2019	0,00	0,00																													
2020	0,00	0,00																													
2021	11.810,85	488,03																													
2022	11.170,72	844,55																													
Jahr	€/a	ct/kWh																													
2019	0,00	0,00																													
2020	0,00	0,00																													
2021	11.810,85	488,03																													
2022	11.170,72	844,55																													
<p style="text-align: center;"><b>Stromkosten in EUR</b></p>  <table border="1" style="margin-top: 10px;"> <thead> <tr> <th>Jahr</th> <th>€/a</th> <th>ct/kWh</th> </tr> </thead> <tbody> <tr> <td>2019</td> <td>0,00</td> <td>0,00</td> </tr> <tr> <td>2020</td> <td>0,00</td> <td>0,00</td> </tr> <tr> <td>2021</td> <td>0,00</td> <td>0,00</td> </tr> <tr> <td>2022</td> <td>11.340,58</td> <td>55,46</td> </tr> </tbody> </table>	Jahr	€/a	ct/kWh	2019	0,00	0,00	2020	0,00	0,00	2021	0,00	0,00	2022	11.340,58	55,46	<table border="1"> <thead> <tr> <th>Jahr</th> <th>€/a</th> <th>ct/kWh</th> </tr> </thead> <tbody> <tr> <td>2019</td> <td>0,00</td> <td>0,00</td> </tr> <tr> <td>2020</td> <td>0,00</td> <td>0,00</td> </tr> <tr> <td>2021</td> <td>0,00</td> <td>0,00</td> </tr> <tr> <td>2022</td> <td>11.340,58</td> <td>55,46</td> </tr> </tbody> </table>	Jahr	€/a	ct/kWh	2019	0,00	0,00	2020	0,00	0,00	2021	0,00	0,00	2022	11.340,58	55,46
Jahr	€/a	ct/kWh																													
2019	0,00	0,00																													
2020	0,00	0,00																													
2021	0,00	0,00																													
2022	11.340,58	55,46																													
Jahr	€/a	ct/kWh																													
2019	0,00	0,00																													
2020	0,00	0,00																													
2021	0,00	0,00																													
2022	11.340,58	55,46																													
<p style="text-align: center;"><b>Wasserkosten in EUR</b></p>  <table border="1" style="margin-top: 10px;"> <thead> <tr> <th>Jahr</th> <th>€/a</th> <th>€/m³</th> </tr> </thead> <tbody> <tr> <td>2019</td> <td>0,00</td> <td>0,00</td> </tr> <tr> <td>2020</td> <td>0,00</td> <td>0,00</td> </tr> <tr> <td>2021</td> <td>1.921,80</td> <td>372,54</td> </tr> <tr> <td>2022</td> <td>3.277,73</td> <td>438,70</td> </tr> </tbody> </table>	Jahr	€/a	€/m³	2019	0,00	0,00	2020	0,00	0,00	2021	1.921,80	372,54	2022	3.277,73	438,70	<table border="1"> <thead> <tr> <th>Jahr</th> <th>€/a</th> <th>€/m³</th> </tr> </thead> <tbody> <tr> <td>2019</td> <td>0,00</td> <td>0,00</td> </tr> <tr> <td>2020</td> <td>0,00</td> <td>0,00</td> </tr> <tr> <td>2021</td> <td>1.921,80</td> <td>372,54</td> </tr> <tr> <td>2022</td> <td>3.277,73</td> <td>438,70</td> </tr> </tbody> </table>	Jahr	€/a	€/m³	2019	0,00	0,00	2020	0,00	0,00	2021	1.921,80	372,54	2022	3.277,73	438,70
Jahr	€/a	€/m³																													
2019	0,00	0,00																													
2020	0,00	0,00																													
2021	1.921,80	372,54																													
2022	3.277,73	438,70																													
Jahr	€/a	€/m³																													
2019	0,00	0,00																													
2020	0,00	0,00																													
2021	1.921,80	372,54																													
2022	3.277,73	438,70																													

### 6.18 OBS Mensa

Anschrift:  
Auf dem Rahe 2, 26219 Bösel

Gebäudekategorie:  
Bildung & Kultur

Baujahr:  
2009

NGF:  
825.04 m<sup>2</sup>

Bemerkungen:  
-

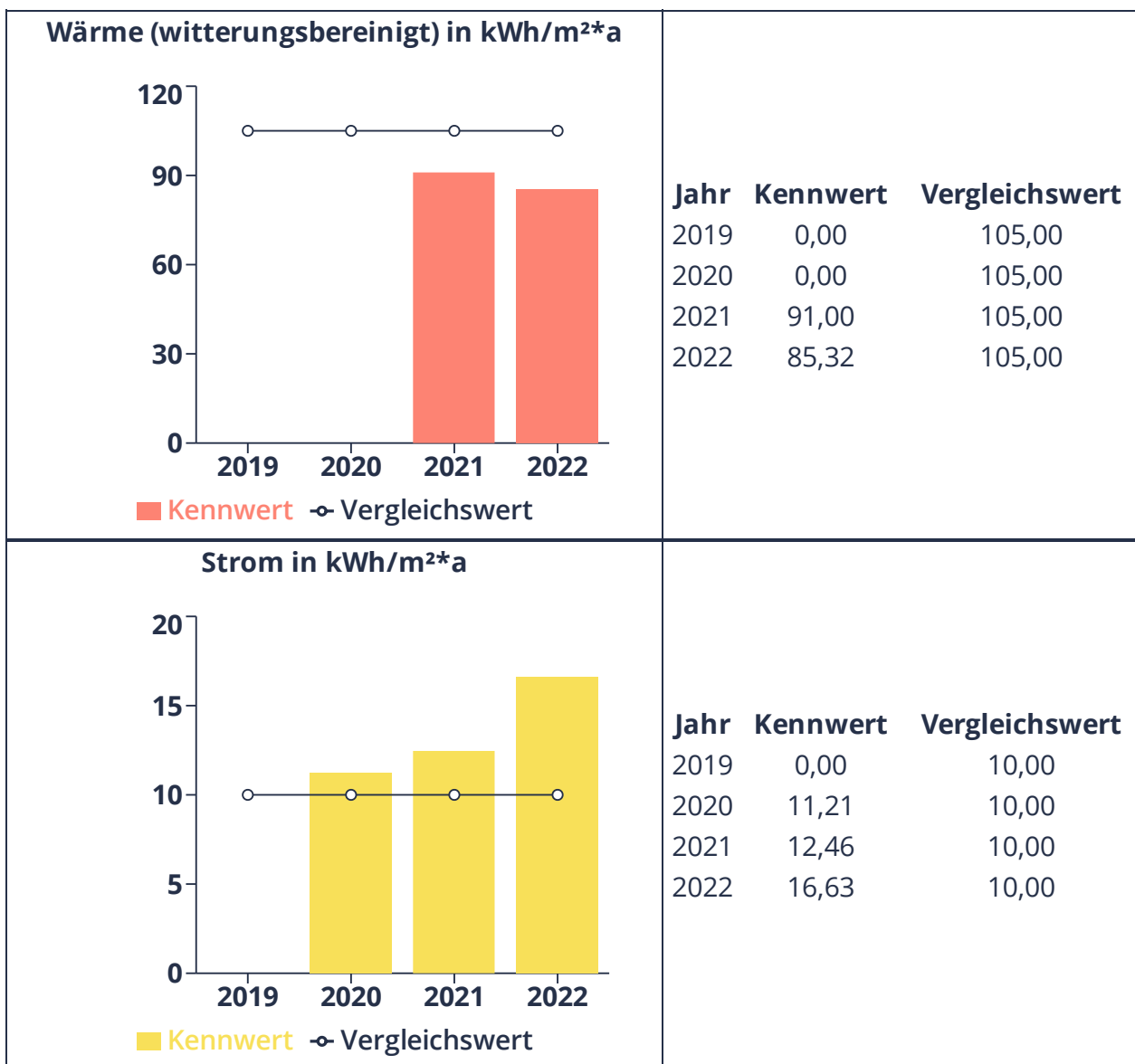
Heizungsart:  
Fernwärme

Zählernummer(n) Strom:  
0000

Zählernummer(n) Wärme:  
6886909

Zählernummer(n) Wasser:  
30183125

#### 6.18.1 Kennwertentwicklung



## 6.18.2 Verbrauchsentwicklung



### 6.18.3 Kostenübersicht

<p style="text-align: center;"><b>Wärmekosten in EUR</b></p>	<table border="1"> <thead> <tr> <th>Jahr</th> <th>€/a</th> <th>ct/kWh</th> </tr> </thead> <tbody> <tr> <td>2019</td> <td>0,00</td> <td>0,00</td> </tr> <tr> <td>2020</td> <td>0,00</td> <td>0,00</td> </tr> <tr> <td>2021</td> <td>1.792,91</td> <td>2,39</td> </tr> <tr> <td>2022</td> <td>1.720,43</td> <td>2,44</td> </tr> </tbody> </table>	Jahr	€/a	ct/kWh	2019	0,00	0,00	2020	0,00	0,00	2021	1.792,91	2,39	2022	1.720,43	2,44
Jahr	€/a	ct/kWh														
2019	0,00	0,00														
2020	0,00	0,00														
2021	1.792,91	2,39														
2022	1.720,43	2,44														
<p style="text-align: center;"><b>Stromkosten in EUR</b></p>	<table border="1"> <thead> <tr> <th>Jahr</th> <th>€/a</th> <th>ct/kWh</th> </tr> </thead> <tbody> <tr> <td>2019</td> <td>0,00</td> <td>0,00</td> </tr> <tr> <td>2020</td> <td>0,00</td> <td>0,00</td> </tr> <tr> <td>2021</td> <td>0,00</td> <td>0,00</td> </tr> <tr> <td>2022</td> <td>2.533,82</td> <td>18,47</td> </tr> </tbody> </table>	Jahr	€/a	ct/kWh	2019	0,00	0,00	2020	0,00	0,00	2021	0,00	0,00	2022	2.533,82	18,47
Jahr	€/a	ct/kWh														
2019	0,00	0,00														
2020	0,00	0,00														
2021	0,00	0,00														
2022	2.533,82	18,47														
<p style="text-align: center;"><b>Wasserkosten in EUR</b></p>	<table border="1"> <thead> <tr> <th>Jahr</th> <th>€/a</th> <th>€/m<sup>3</sup></th> </tr> </thead> <tbody> <tr> <td>2019</td> <td>0,00</td> <td>0,00</td> </tr> <tr> <td>2020</td> <td>0,00</td> <td>0,00</td> </tr> <tr> <td>2021</td> <td>287,29</td> <td>527,14</td> </tr> <tr> <td>2022</td> <td>494,60</td> <td>488,49</td> </tr> </tbody> </table>	Jahr	€/a	€/m <sup>3</sup>	2019	0,00	0,00	2020	0,00	0,00	2021	287,29	527,14	2022	494,60	488,49
Jahr	€/a	€/m <sup>3</sup>														
2019	0,00	0,00														
2020	0,00	0,00														
2021	287,29	527,14														
2022	494,60	488,49														

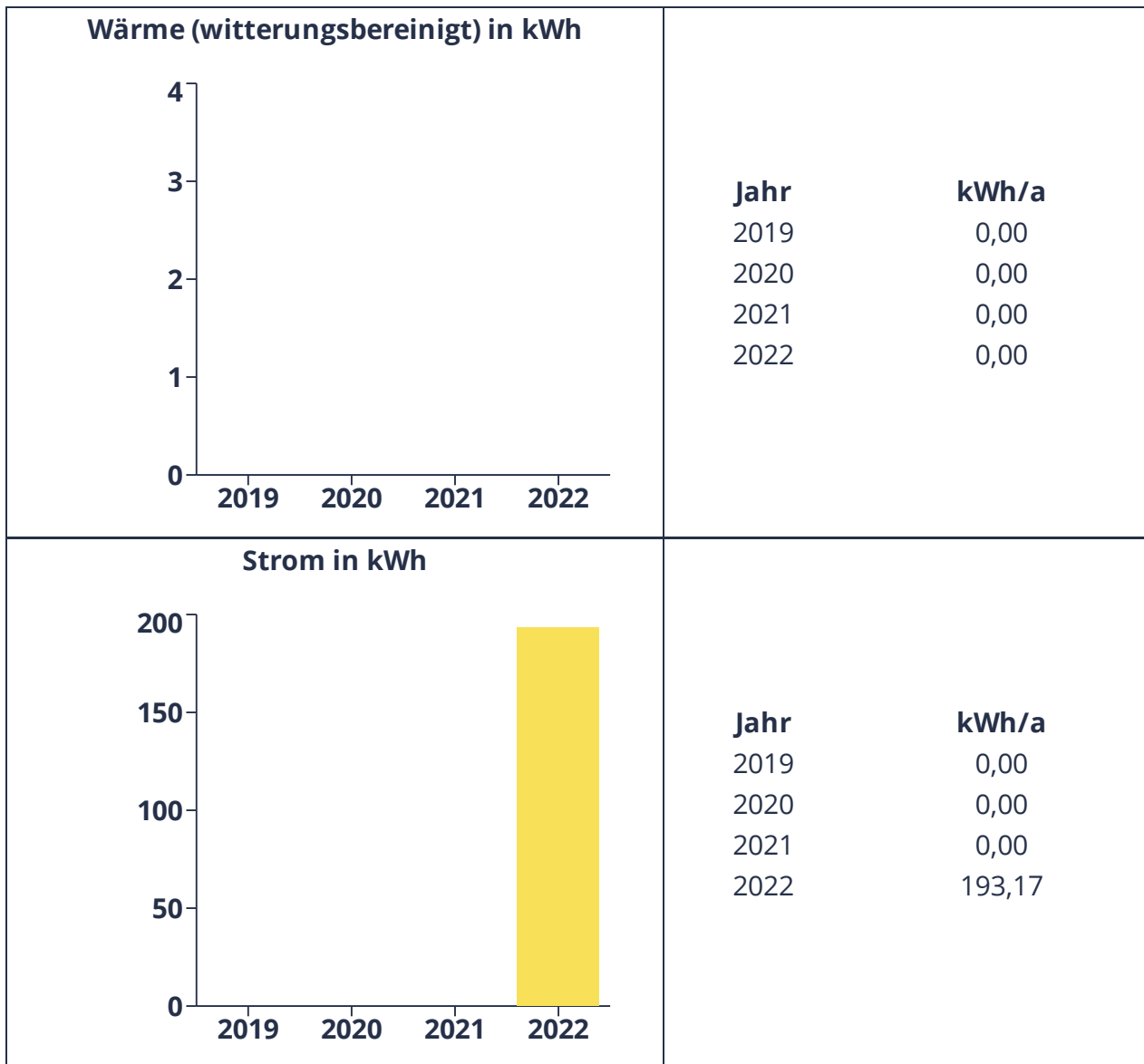


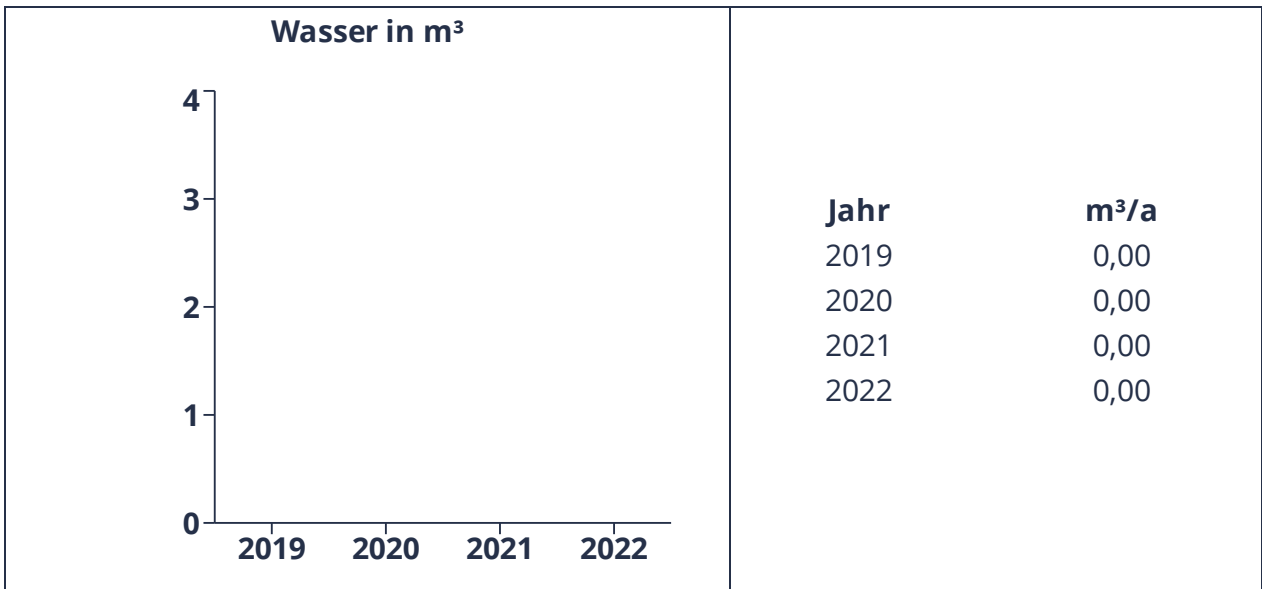
### 6.19 Pumpe Dorfteich

Anschrift:  
 Lilienstraße 14, 26219 Bösel  
 Gebäudekategorie:  
 Sonstiges  
 Baujahr:  
 2017  
 Bemerkungen:  
 -

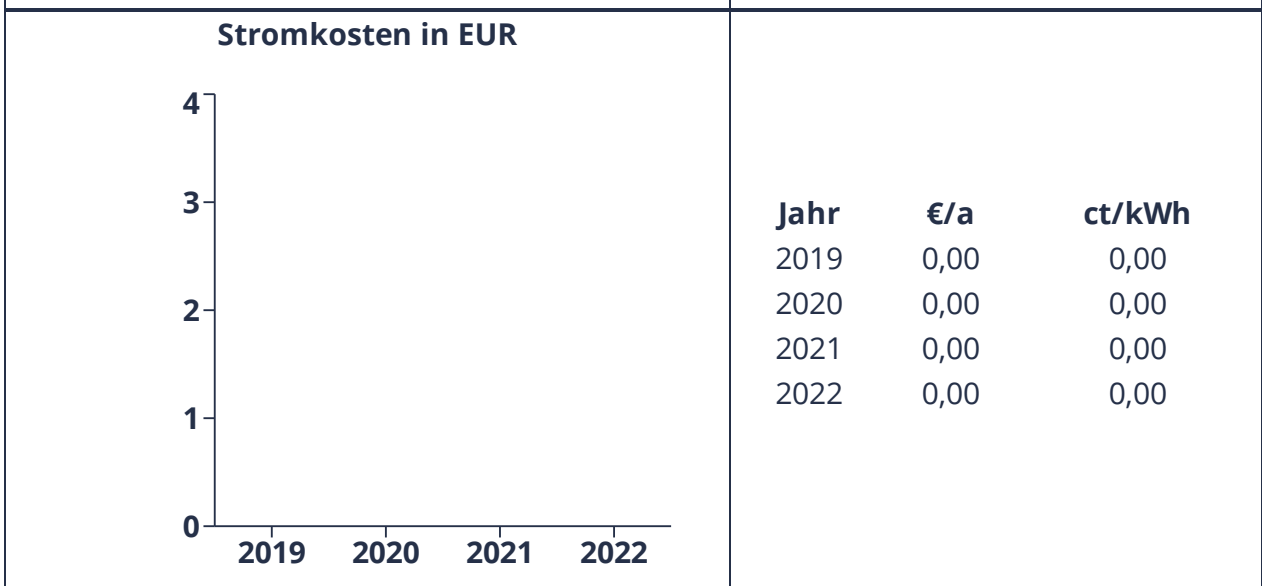
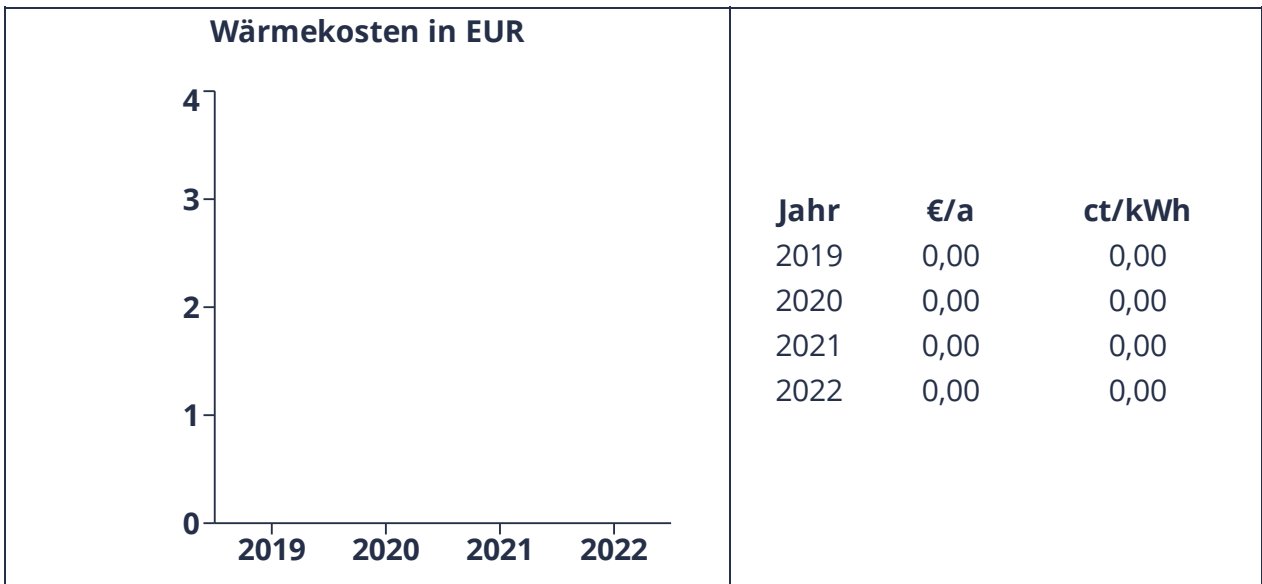
Zählernummer(n) Strom:  
 1EMH0006964930  
 Zählernummer(n) Wärme:  
 -  
 Zählernummer(n) Wasser:  
 -

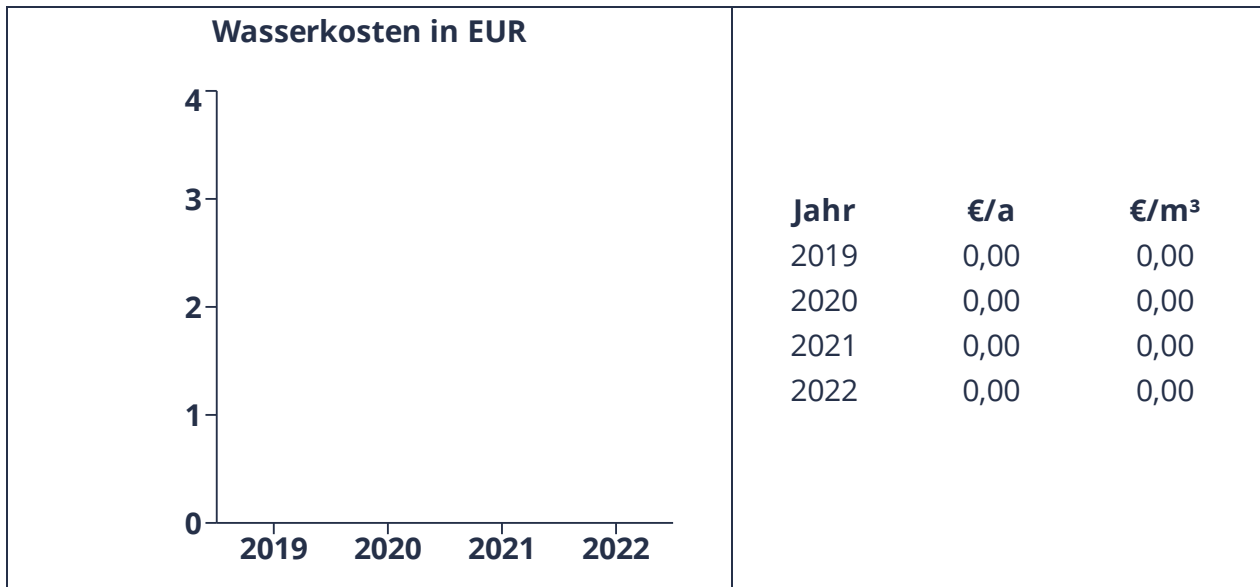
#### 6.19.1 Verbrauchsentwicklung





**6.19.2 Kostenübersicht**





## 6.20 Rathaus, Am Kirchplatz 15

Anschrift:

Am Kirchpl. 15, 26219 Bösel

Gebäudekategorie:

Parlament, Gericht, Verwaltung

Baujahr:

2004

NGF:

1210.33 m<sup>2</sup>

Bemerkungen:

-

Heizungsart:

Fernwärme

Zählernummer(n) Strom:

06715146

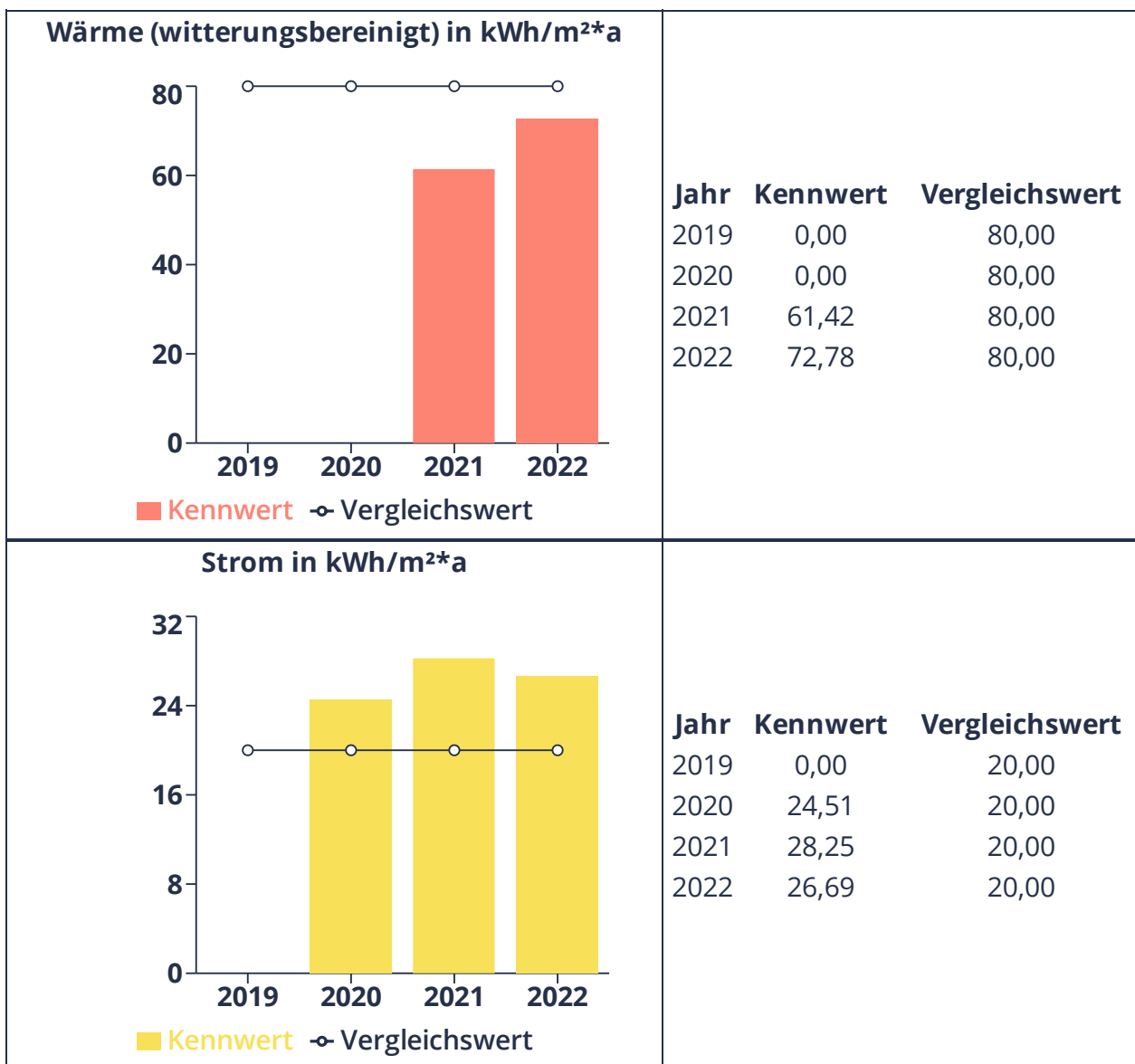
Zählernummer(n) Wärme:

Gas 70077

Zählernummer(n) Wasser:

60285402

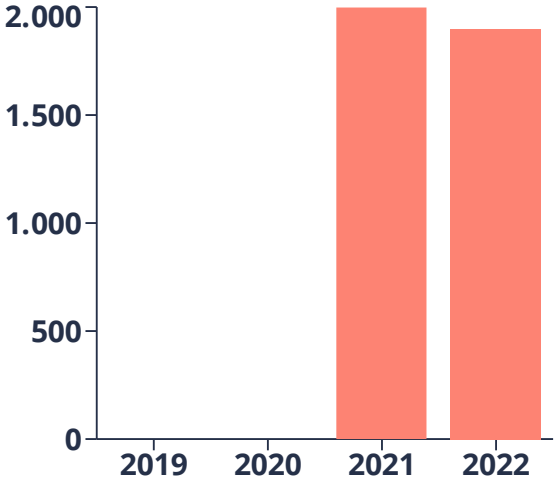
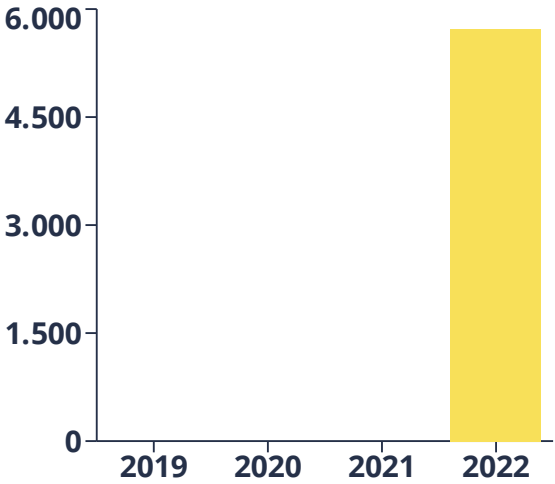
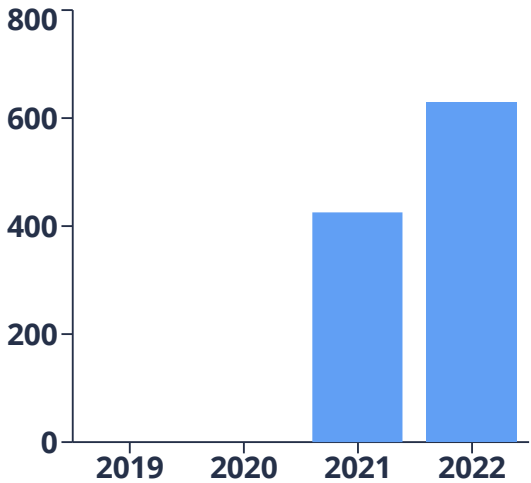
### 6.20.1 Kennwertentwicklung



### 6.20.2 Verbrauchsentwicklung



6.20.3 Kostenübersicht

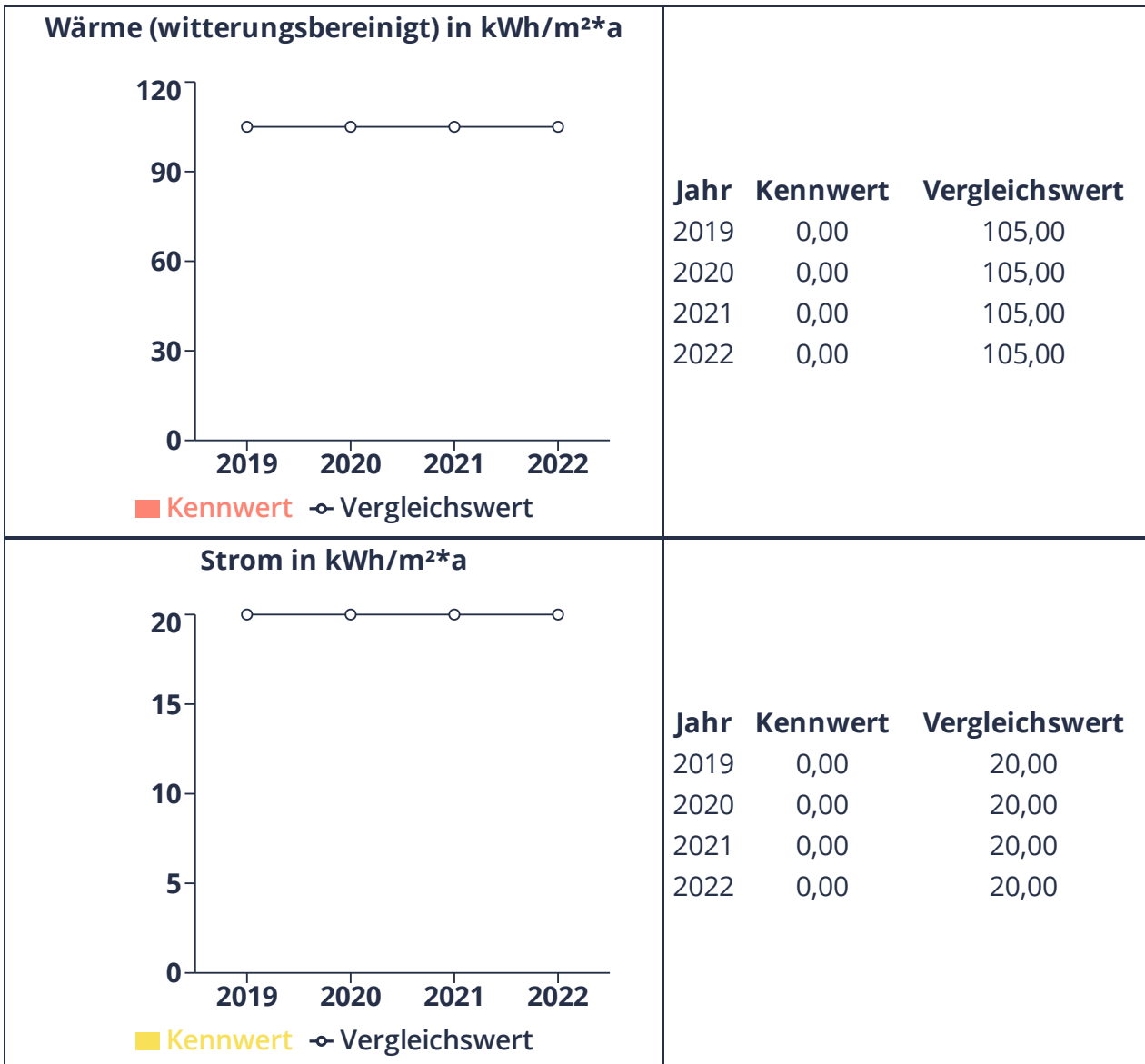
<p style="text-align: center;"><b>Wärmekosten in EUR</b></p>  <table border="1" style="margin-left: auto; margin-right: auto;"> <thead> <tr> <th>Jahr</th> <th>€/a</th> <th>ct/kWh</th> </tr> </thead> <tbody> <tr> <td>2019</td> <td>0,00</td> <td>0,00</td> </tr> <tr> <td>2020</td> <td>0,00</td> <td>0,00</td> </tr> <tr> <td>2021</td> <td>1.997,81</td> <td>2,69</td> </tr> <tr> <td>2022</td> <td>1.898,40</td> <td>2,16</td> </tr> </tbody> </table>	Jahr	€/a	ct/kWh	2019	0,00	0,00	2020	0,00	0,00	2021	1.997,81	2,69	2022	1.898,40	2,16	<table border="1"> <thead> <tr> <th>Jahr</th> <th>€/a</th> <th>ct/kWh</th> </tr> </thead> <tbody> <tr> <td>2019</td> <td>0,00</td> <td>0,00</td> </tr> <tr> <td>2020</td> <td>0,00</td> <td>0,00</td> </tr> <tr> <td>2021</td> <td>1.997,81</td> <td>2,69</td> </tr> <tr> <td>2022</td> <td>1.898,40</td> <td>2,16</td> </tr> </tbody> </table>	Jahr	€/a	ct/kWh	2019	0,00	0,00	2020	0,00	0,00	2021	1.997,81	2,69	2022	1.898,40	2,16
Jahr	€/a	ct/kWh																													
2019	0,00	0,00																													
2020	0,00	0,00																													
2021	1.997,81	2,69																													
2022	1.898,40	2,16																													
Jahr	€/a	ct/kWh																													
2019	0,00	0,00																													
2020	0,00	0,00																													
2021	1.997,81	2,69																													
2022	1.898,40	2,16																													
<p style="text-align: center;"><b>Stromkosten in EUR</b></p>  <table border="1" style="margin-left: auto; margin-right: auto;"> <thead> <tr> <th>Jahr</th> <th>€/a</th> <th>ct/kWh</th> </tr> </thead> <tbody> <tr> <td>2019</td> <td>0,00</td> <td>0,00</td> </tr> <tr> <td>2020</td> <td>0,00</td> <td>0,00</td> </tr> <tr> <td>2021</td> <td>0,00</td> <td>0,00</td> </tr> <tr> <td>2022</td> <td>5.723,77</td> <td>17,72</td> </tr> </tbody> </table>	Jahr	€/a	ct/kWh	2019	0,00	0,00	2020	0,00	0,00	2021	0,00	0,00	2022	5.723,77	17,72	<table border="1"> <thead> <tr> <th>Jahr</th> <th>€/a</th> <th>ct/kWh</th> </tr> </thead> <tbody> <tr> <td>2019</td> <td>0,00</td> <td>0,00</td> </tr> <tr> <td>2020</td> <td>0,00</td> <td>0,00</td> </tr> <tr> <td>2021</td> <td>0,00</td> <td>0,00</td> </tr> <tr> <td>2022</td> <td>5.723,77</td> <td>17,72</td> </tr> </tbody> </table>	Jahr	€/a	ct/kWh	2019	0,00	0,00	2020	0,00	0,00	2021	0,00	0,00	2022	5.723,77	17,72
Jahr	€/a	ct/kWh																													
2019	0,00	0,00																													
2020	0,00	0,00																													
2021	0,00	0,00																													
2022	5.723,77	17,72																													
Jahr	€/a	ct/kWh																													
2019	0,00	0,00																													
2020	0,00	0,00																													
2021	0,00	0,00																													
2022	5.723,77	17,72																													
<p style="text-align: center;"><b>Wasserkosten in EUR</b></p>  <table border="1" style="margin-left: auto; margin-right: auto;"> <thead> <tr> <th>Jahr</th> <th>€/a</th> <th>€/m³</th> </tr> </thead> <tbody> <tr> <td>2019</td> <td>0,00</td> <td>0,00</td> </tr> <tr> <td>2020</td> <td>0,00</td> <td>0,00</td> </tr> <tr> <td>2021</td> <td>425,39</td> <td>378,05</td> </tr> <tr> <td>2022</td> <td>629,54</td> <td>56,81</td> </tr> </tbody> </table>	Jahr	€/a	€/m³	2019	0,00	0,00	2020	0,00	0,00	2021	425,39	378,05	2022	629,54	56,81	<table border="1"> <thead> <tr> <th>Jahr</th> <th>€/a</th> <th>€/m³</th> </tr> </thead> <tbody> <tr> <td>2019</td> <td>0,00</td> <td>0,00</td> </tr> <tr> <td>2020</td> <td>0,00</td> <td>0,00</td> </tr> <tr> <td>2021</td> <td>425,39</td> <td>378,05</td> </tr> <tr> <td>2022</td> <td>629,54</td> <td>56,81</td> </tr> </tbody> </table>	Jahr	€/a	€/m³	2019	0,00	0,00	2020	0,00	0,00	2021	425,39	378,05	2022	629,54	56,81
Jahr	€/a	€/m³																													
2019	0,00	0,00																													
2020	0,00	0,00																													
2021	425,39	378,05																													
2022	629,54	56,81																													
Jahr	€/a	€/m³																													
2019	0,00	0,00																													
2020	0,00	0,00																													
2021	425,39	378,05																													
2022	629,54	56,81																													

### 6.21 Schulstraße 4 Petersdorf

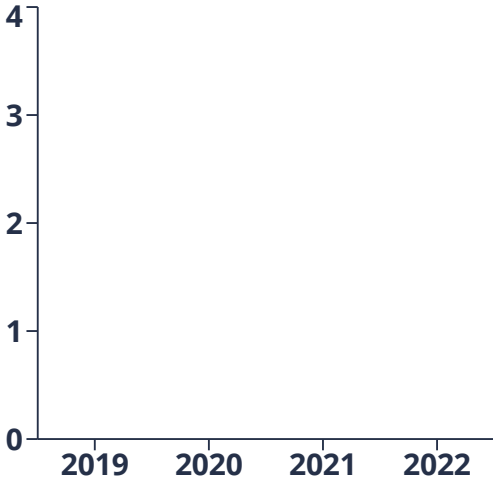
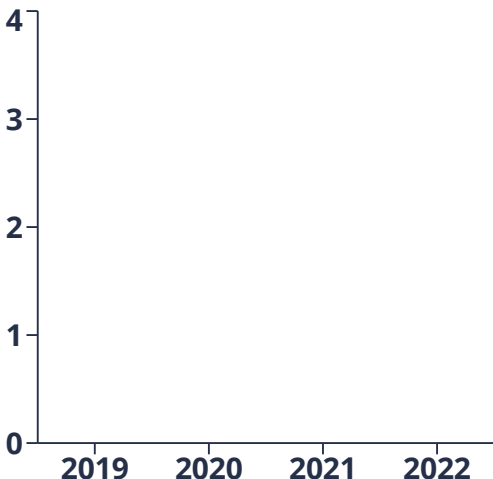
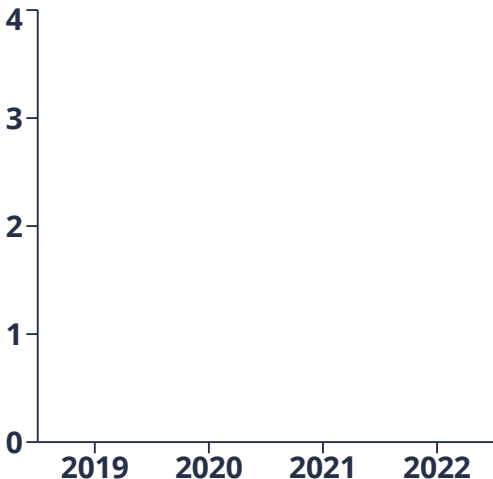
Anschrift:  
 Schulstraße 4, 26219 Bösel  
 Gebäudekategorie:  
 Wohnen, Beherbergen, Betreuen & Verpflegen  
 Baujahr:  
 1960  
 NGF:  
 136 m<sup>2</sup>  
 Bemerkungen:  
 seit März 2023 im Besitz der Gemeinde

Heizungsart:  
 -  
 Zählernummer(n) Strom:  
 -  
 Zählernummer(n) Wärme:  
 -  
 Zählernummer(n) Wasser:  
 60109949

#### 6.21.1 Kennwertentwicklung

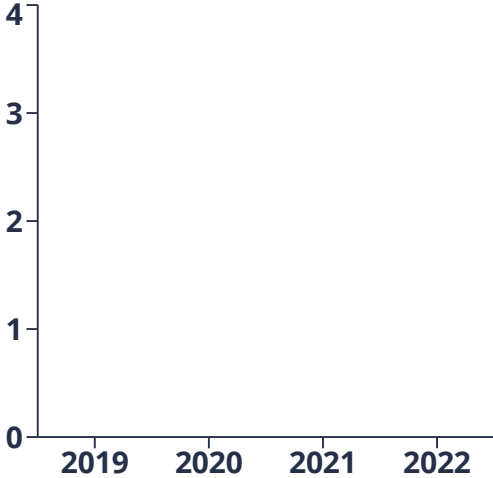
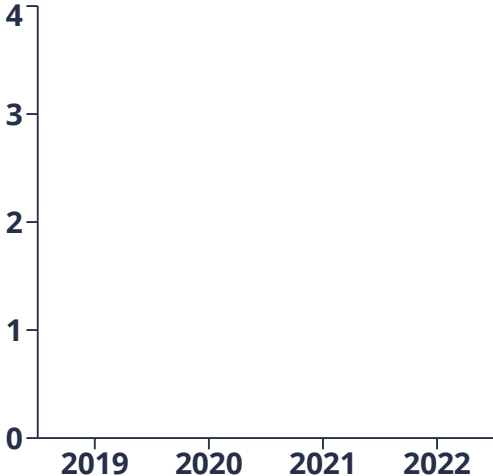
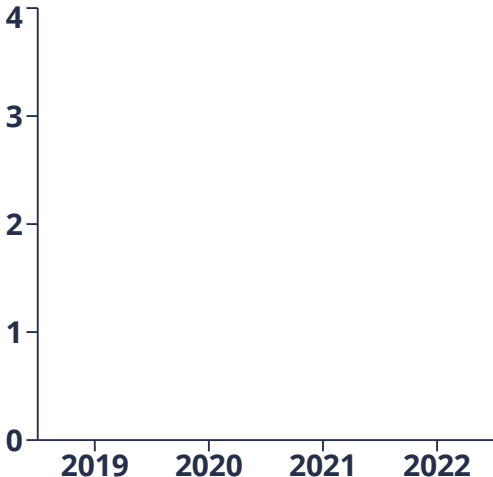


6.21.2 Verbrauchsentwicklung

<p><b>Wärme (witterungsbereinigt) in kWh</b></p> 	<table border="1"> <thead> <tr> <th>Jahr</th> <th>kWh/a</th> </tr> </thead> <tbody> <tr> <td>2019</td> <td>0,00</td> </tr> <tr> <td>2020</td> <td>0,00</td> </tr> <tr> <td>2021</td> <td>0,00</td> </tr> <tr> <td>2022</td> <td>0,00</td> </tr> </tbody> </table>	Jahr	kWh/a	2019	0,00	2020	0,00	2021	0,00	2022	0,00
Jahr	kWh/a										
2019	0,00										
2020	0,00										
2021	0,00										
2022	0,00										
<p><b>Strom in kWh</b></p> 	<table border="1"> <thead> <tr> <th>Jahr</th> <th>kWh/a</th> </tr> </thead> <tbody> <tr> <td>2019</td> <td>0,00</td> </tr> <tr> <td>2020</td> <td>0,00</td> </tr> <tr> <td>2021</td> <td>0,00</td> </tr> <tr> <td>2022</td> <td>0,00</td> </tr> </tbody> </table>	Jahr	kWh/a	2019	0,00	2020	0,00	2021	0,00	2022	0,00
Jahr	kWh/a										
2019	0,00										
2020	0,00										
2021	0,00										
2022	0,00										
<p><b>Wasser in m<sup>3</sup></b></p> 	<table border="1"> <thead> <tr> <th>Jahr</th> <th>m<sup>3</sup>/a</th> </tr> </thead> <tbody> <tr> <td>2019</td> <td>0,00</td> </tr> <tr> <td>2020</td> <td>0,00</td> </tr> <tr> <td>2021</td> <td>0,00</td> </tr> <tr> <td>2022</td> <td>0,00</td> </tr> </tbody> </table>	Jahr	m <sup>3</sup> /a	2019	0,00	2020	0,00	2021	0,00	2022	0,00
Jahr	m <sup>3</sup> /a										
2019	0,00										
2020	0,00										
2021	0,00										
2022	0,00										



6.21.3 Kostenübersicht

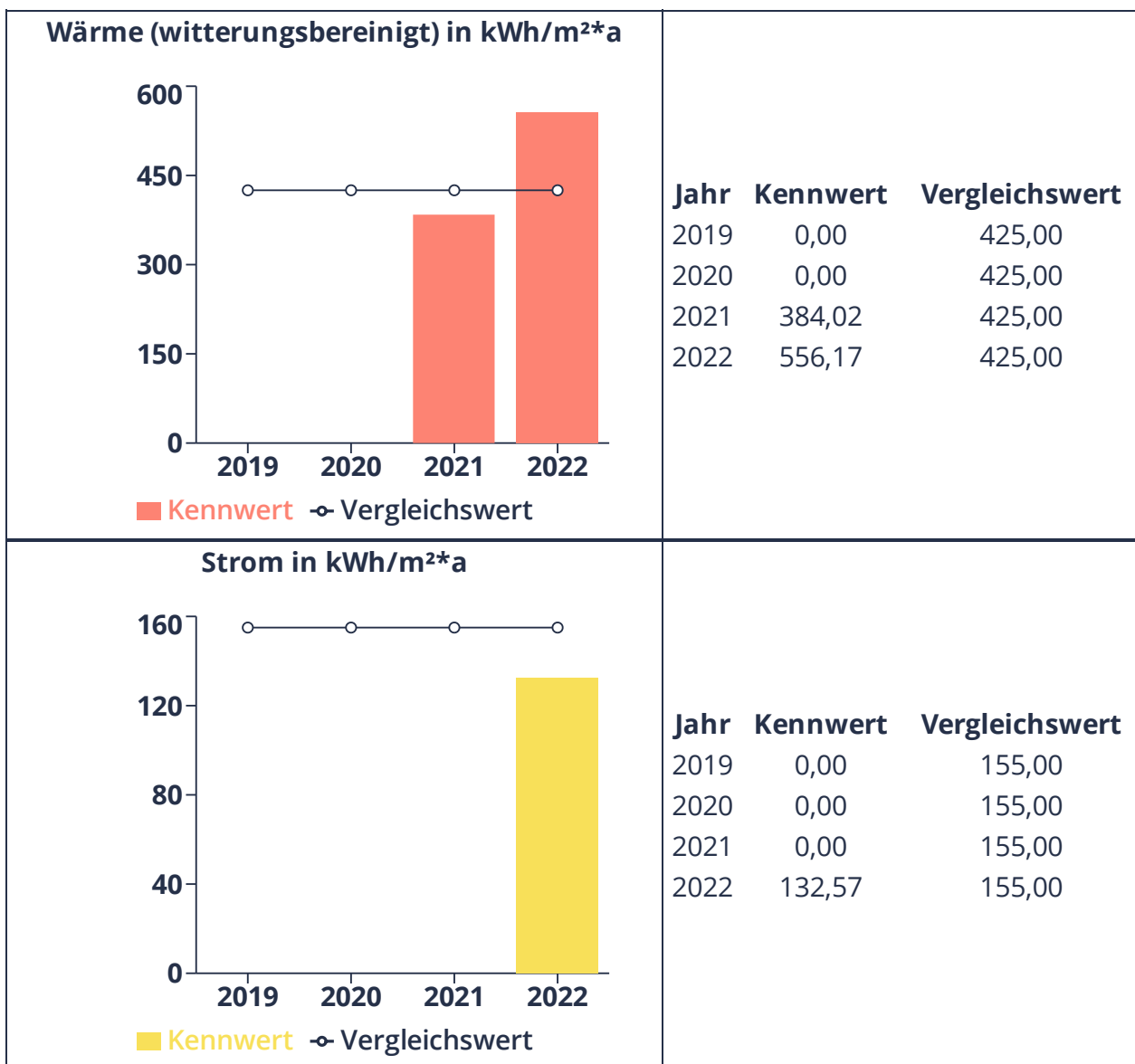
<p style="text-align: center;"><b>Wärmekosten in EUR</b></p> 	<table border="1"> <thead> <tr> <th>Jahr</th> <th>€/a</th> <th>ct/kWh</th> </tr> </thead> <tbody> <tr> <td>2019</td> <td>0,00</td> <td>0,00</td> </tr> <tr> <td>2020</td> <td>0,00</td> <td>0,00</td> </tr> <tr> <td>2021</td> <td>0,00</td> <td>0,00</td> </tr> <tr> <td>2022</td> <td>0,00</td> <td>0,00</td> </tr> </tbody> </table>	Jahr	€/a	ct/kWh	2019	0,00	0,00	2020	0,00	0,00	2021	0,00	0,00	2022	0,00	0,00
Jahr	€/a	ct/kWh														
2019	0,00	0,00														
2020	0,00	0,00														
2021	0,00	0,00														
2022	0,00	0,00														
<p style="text-align: center;"><b>Stromkosten in EUR</b></p> 	<table border="1"> <thead> <tr> <th>Jahr</th> <th>€/a</th> <th>ct/kWh</th> </tr> </thead> <tbody> <tr> <td>2019</td> <td>0,00</td> <td>0,00</td> </tr> <tr> <td>2020</td> <td>0,00</td> <td>0,00</td> </tr> <tr> <td>2021</td> <td>0,00</td> <td>0,00</td> </tr> <tr> <td>2022</td> <td>0,00</td> <td>0,00</td> </tr> </tbody> </table>	Jahr	€/a	ct/kWh	2019	0,00	0,00	2020	0,00	0,00	2021	0,00	0,00	2022	0,00	0,00
Jahr	€/a	ct/kWh														
2019	0,00	0,00														
2020	0,00	0,00														
2021	0,00	0,00														
2022	0,00	0,00														
<p style="text-align: center;"><b>Wasserkosten in EUR</b></p> 	<table border="1"> <thead> <tr> <th>Jahr</th> <th>€/a</th> <th>€/m<sup>3</sup></th> </tr> </thead> <tbody> <tr> <td>2019</td> <td>0,00</td> <td>0,00</td> </tr> <tr> <td>2020</td> <td>0,00</td> <td>0,00</td> </tr> <tr> <td>2021</td> <td>0,00</td> <td>0,00</td> </tr> <tr> <td>2022</td> <td>0,00</td> <td>0,00</td> </tr> </tbody> </table>	Jahr	€/a	€/m <sup>3</sup>	2019	0,00	0,00	2020	0,00	0,00	2021	0,00	0,00	2022	0,00	0,00
Jahr	€/a	€/m <sup>3</sup>														
2019	0,00	0,00														
2020	0,00	0,00														
2021	0,00	0,00														
2022	0,00	0,00														

## 6.22 Schwimmbad Bösel

Anschrift:  
 Jahnstraße 14, 26219 Bösel  
 Gebäudekategorie:  
 Sport  
 Baujahr:  
 1975  
 NGF:  
 658 m<sup>2</sup>  
 Bemerkungen:  
 2013 Umbau

Heizungsart:  
 Fernwärme  
 Zählernummer(n) Strom:  
 04348  
 Zählernummer(n) Wärme:  
 0000  
 Zählernummer(n) Wasser:  
 0000

### 6.22.1 Kennwertentwicklung



### 6.22.2 Verbrauchsentwicklung



### 6.22.3 Kostenübersicht

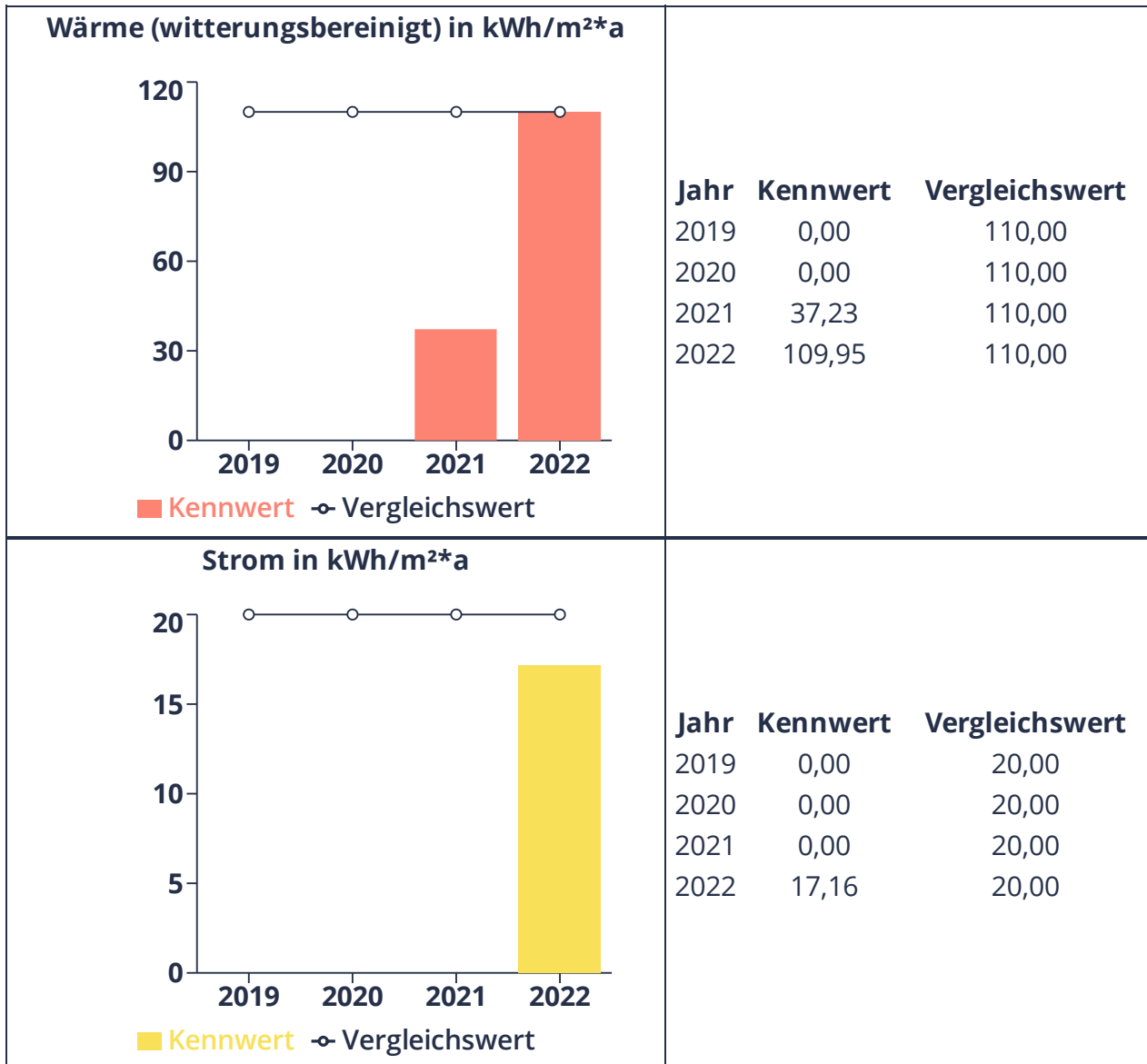
<p style="text-align: center;"><b>Wärmekosten in EUR</b></p> <table border="1"> <thead> <tr> <th>Jahr</th> <th>€/a</th> <th>ct/kWh</th> </tr> </thead> <tbody> <tr> <td>2019</td> <td>0,00</td> <td>0,00</td> </tr> <tr> <td>2020</td> <td>0,00</td> <td>0,00</td> </tr> <tr> <td>2021</td> <td>6.019,05</td> <td>2,38</td> </tr> <tr> <td>2022</td> <td>9.758,96</td> <td>2,67</td> </tr> </tbody> </table>	Jahr	€/a	ct/kWh	2019	0,00	0,00	2020	0,00	0,00	2021	6.019,05	2,38	2022	9.758,96	2,67	<table border="1"> <thead> <tr> <th>Jahr</th> <th>€/a</th> <th>ct/kWh</th> </tr> </thead> <tbody> <tr> <td>2019</td> <td>0,00</td> <td>0,00</td> </tr> <tr> <td>2020</td> <td>0,00</td> <td>0,00</td> </tr> <tr> <td>2021</td> <td>6.019,05</td> <td>2,38</td> </tr> <tr> <td>2022</td> <td>9.758,96</td> <td>2,67</td> </tr> </tbody> </table>	Jahr	€/a	ct/kWh	2019	0,00	0,00	2020	0,00	0,00	2021	6.019,05	2,38	2022	9.758,96	2,67
Jahr	€/a	ct/kWh																													
2019	0,00	0,00																													
2020	0,00	0,00																													
2021	6.019,05	2,38																													
2022	9.758,96	2,67																													
Jahr	€/a	ct/kWh																													
2019	0,00	0,00																													
2020	0,00	0,00																													
2021	6.019,05	2,38																													
2022	9.758,96	2,67																													
<p style="text-align: center;"><b>Stromkosten in EUR</b></p> <table border="1"> <thead> <tr> <th>Jahr</th> <th>€/a</th> <th>ct/kWh</th> </tr> </thead> <tbody> <tr> <td>2019</td> <td>0,00</td> <td>0,00</td> </tr> <tr> <td>2020</td> <td>0,00</td> <td>0,00</td> </tr> <tr> <td>2021</td> <td>0,00</td> <td>0,00</td> </tr> <tr> <td>2022</td> <td>14.284,73</td> <td>16,38</td> </tr> </tbody> </table>	Jahr	€/a	ct/kWh	2019	0,00	0,00	2020	0,00	0,00	2021	0,00	0,00	2022	14.284,73	16,38	<table border="1"> <thead> <tr> <th>Jahr</th> <th>€/a</th> <th>ct/kWh</th> </tr> </thead> <tbody> <tr> <td>2019</td> <td>0,00</td> <td>0,00</td> </tr> <tr> <td>2020</td> <td>0,00</td> <td>0,00</td> </tr> <tr> <td>2021</td> <td>0,00</td> <td>0,00</td> </tr> <tr> <td>2022</td> <td>14.284,73</td> <td>16,38</td> </tr> </tbody> </table>	Jahr	€/a	ct/kWh	2019	0,00	0,00	2020	0,00	0,00	2021	0,00	0,00	2022	14.284,73	16,38
Jahr	€/a	ct/kWh																													
2019	0,00	0,00																													
2020	0,00	0,00																													
2021	0,00	0,00																													
2022	14.284,73	16,38																													
Jahr	€/a	ct/kWh																													
2019	0,00	0,00																													
2020	0,00	0,00																													
2021	0,00	0,00																													
2022	14.284,73	16,38																													
<p style="text-align: center;"><b>Wasserkosten in EUR</b></p> <table border="1"> <thead> <tr> <th>Jahr</th> <th>€/a</th> <th>€/m³</th> </tr> </thead> <tbody> <tr> <td>2019</td> <td>0,00</td> <td>0,00</td> </tr> <tr> <td>2020</td> <td>0,00</td> <td>0,00</td> </tr> <tr> <td>2021</td> <td>0,00</td> <td>0,00</td> </tr> <tr> <td>2022</td> <td>0,00</td> <td>0,00</td> </tr> </tbody> </table>	Jahr	€/a	€/m³	2019	0,00	0,00	2020	0,00	0,00	2021	0,00	0,00	2022	0,00	0,00	<table border="1"> <thead> <tr> <th>Jahr</th> <th>€/a</th> <th>€/m³</th> </tr> </thead> <tbody> <tr> <td>2019</td> <td>0,00</td> <td>0,00</td> </tr> <tr> <td>2020</td> <td>0,00</td> <td>0,00</td> </tr> <tr> <td>2021</td> <td>0,00</td> <td>0,00</td> </tr> <tr> <td>2022</td> <td>0,00</td> <td>0,00</td> </tr> </tbody> </table>	Jahr	€/a	€/m³	2019	0,00	0,00	2020	0,00	0,00	2021	0,00	0,00	2022	0,00	0,00
Jahr	€/a	€/m³																													
2019	0,00	0,00																													
2020	0,00	0,00																													
2021	0,00	0,00																													
2022	0,00	0,00																													
Jahr	€/a	€/m³																													
2019	0,00	0,00																													
2020	0,00	0,00																													
2021	0,00	0,00																													
2022	0,00	0,00																													

### 6.23 St. Anna Kita

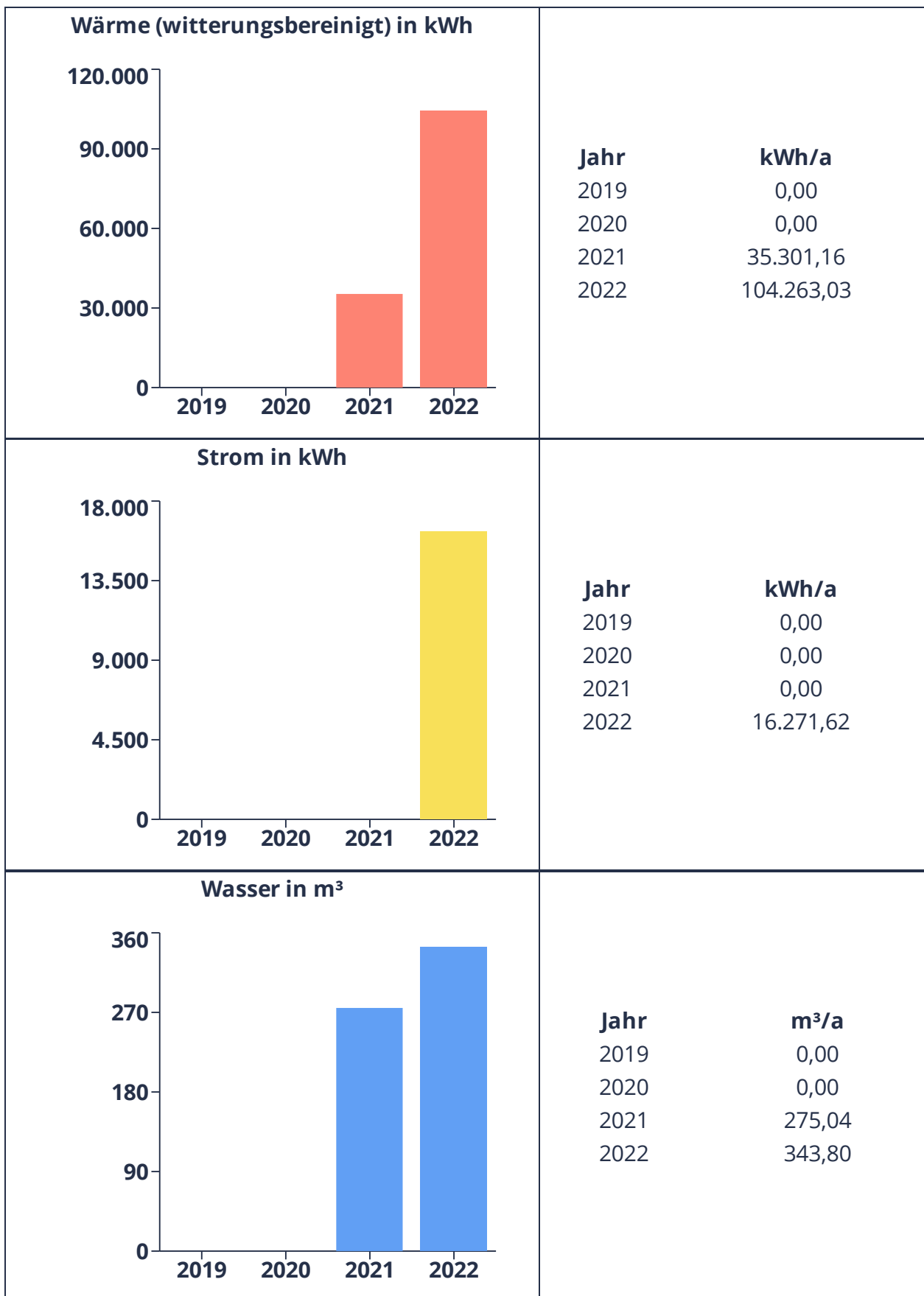
Anschrift:  
 Herderstraße 3, 26219 Bösel  
 Gebäudekategorie:  
 Bildung & Kultur  
 Baujahr:  
 1995  
 NGF:  
 948.25 m<sup>2</sup>  
 Bemerkungen:  
 -

Heizungsart:  
 Gas  
 Zählernummer(n) Strom:  
 94667  
 Zählernummer(n) Wärme:  
 84962G  
 Zählernummer(n) Wasser:  
 161344640

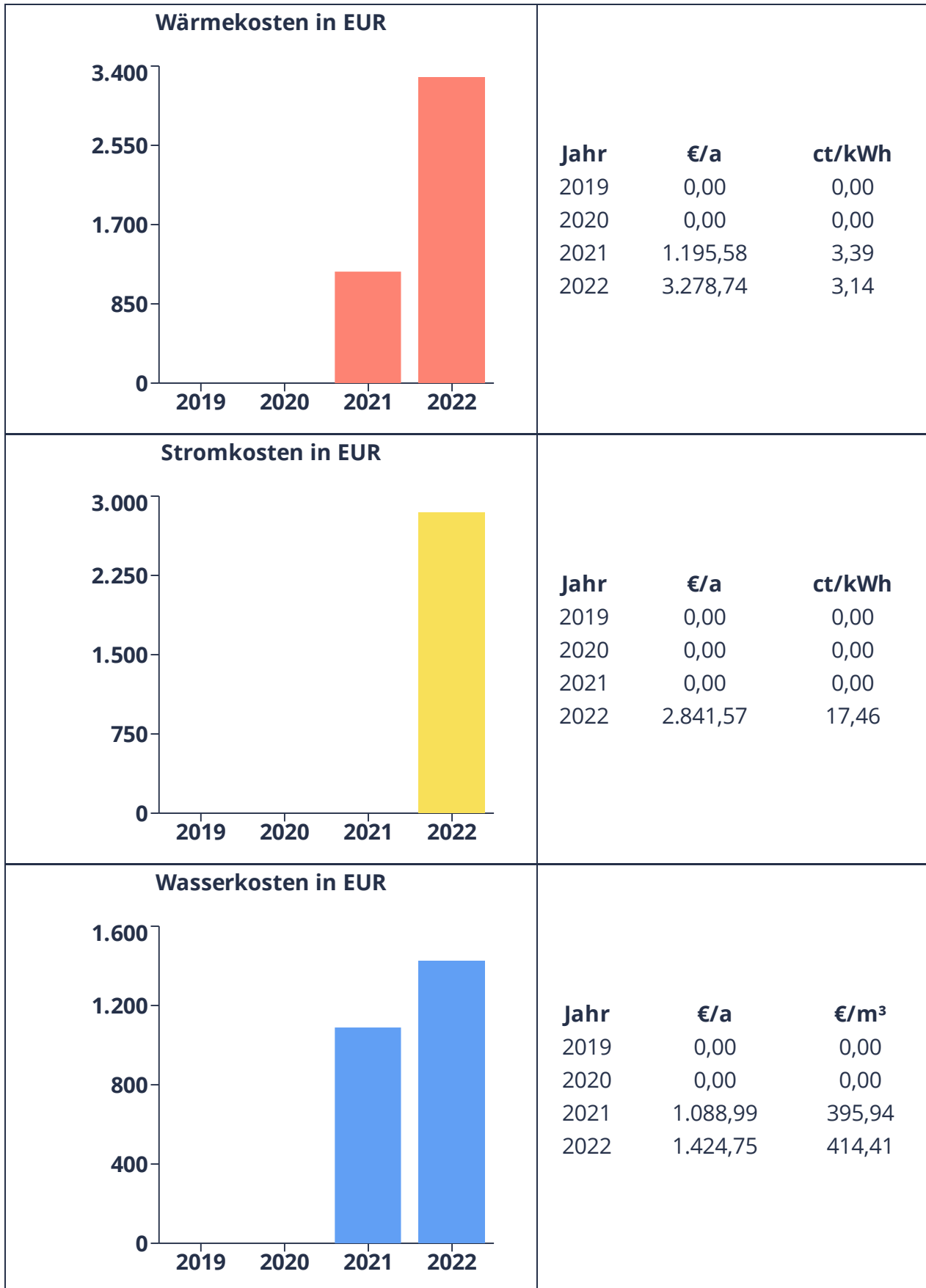
#### 6.23.1 Kennwertentwicklung



### 6.23.2 Verbrauchsentwicklung



### 6.23.3 Kostenübersicht

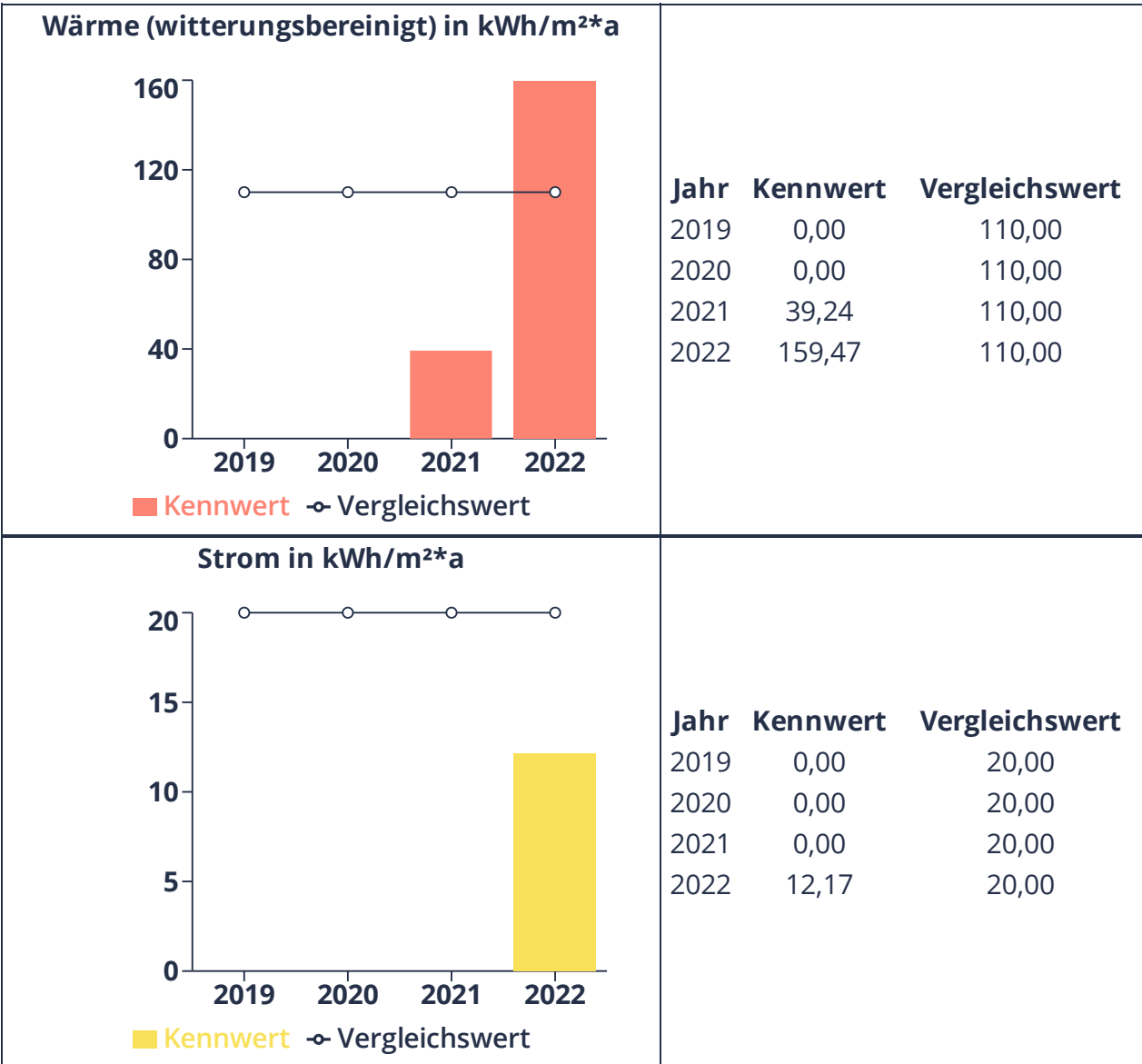


### 6.24 St. Franziskus KIGA

Anschrift:  
 Schulstraße 6, 26219 Bösel  
 Gebäudekategorie:  
 Bildung & Kultur  
 Baujahr:  
 1991  
 NGF:  
 562 m<sup>2</sup>  
 Bemerkungen:  
 -

Heizungsart:  
 Gas  
 Zählernummer(n) Strom:  
 91940  
 Zählernummer(n) Wärme:  
 00728  
 Zählernummer(n) Wasser:  
 60118467

#### 6.24.1 Kennwertentwicklung





### 6.24.2 Verbrauchsentwicklung



### 6.24.3 Kostenübersicht

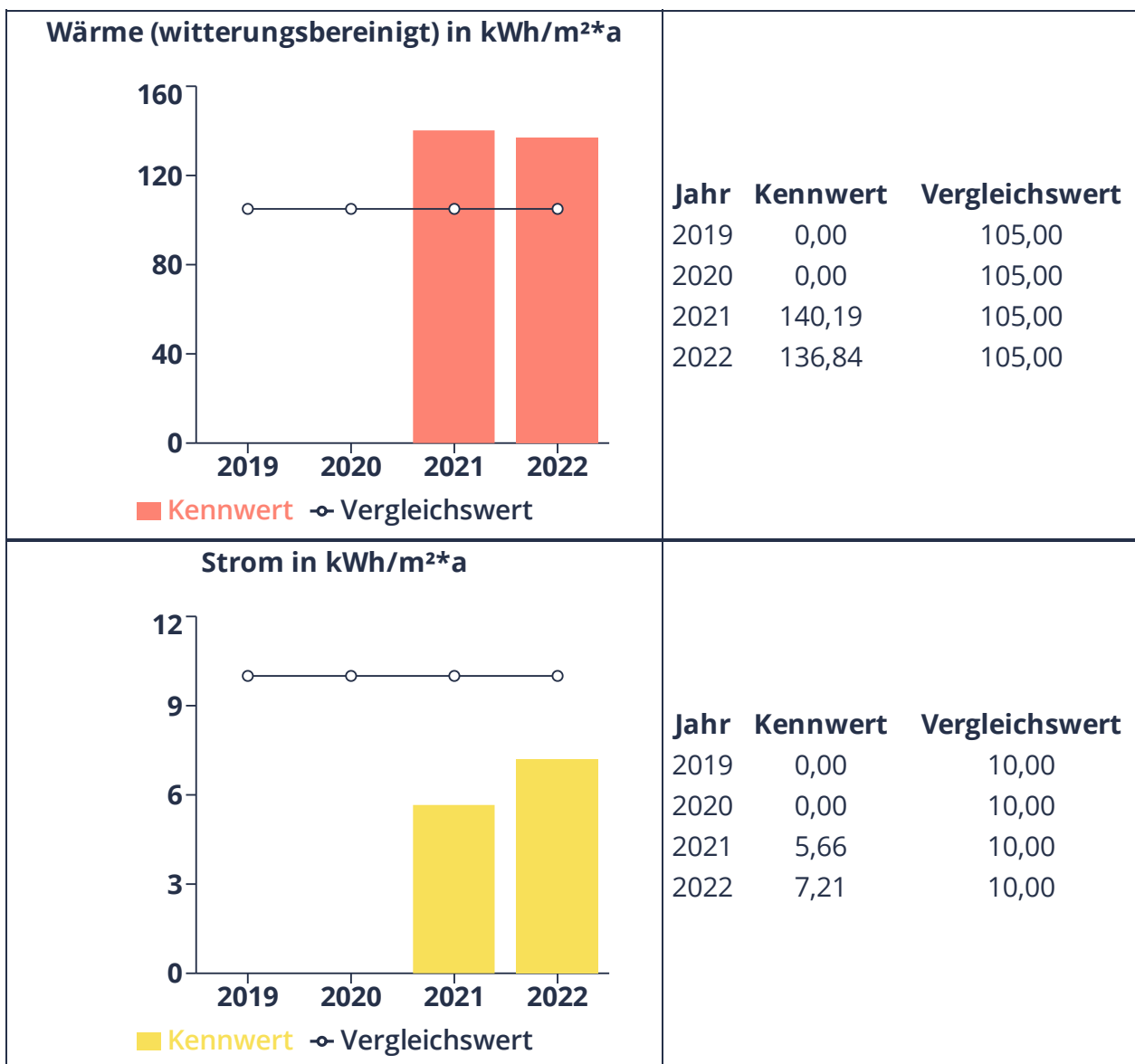
<p style="text-align: center;"><b>Wärmekosten in EUR</b></p>	<table border="1"> <thead> <tr> <th>Jahr</th> <th>€/a</th> <th>ct/kWh</th> </tr> </thead> <tbody> <tr> <td>2019</td> <td>0,00</td> <td>0,00</td> </tr> <tr> <td>2020</td> <td>0,00</td> <td>0,00</td> </tr> <tr> <td>2021</td> <td>0,00</td> <td>0,00</td> </tr> <tr> <td>2022</td> <td>857,75</td> <td>0,96</td> </tr> </tbody> </table>	Jahr	€/a	ct/kWh	2019	0,00	0,00	2020	0,00	0,00	2021	0,00	0,00	2022	857,75	0,96
Jahr	€/a	ct/kWh														
2019	0,00	0,00														
2020	0,00	0,00														
2021	0,00	0,00														
2022	857,75	0,96														
<p style="text-align: center;"><b>Stromkosten in EUR</b></p>	<table border="1"> <thead> <tr> <th>Jahr</th> <th>€/a</th> <th>ct/kWh</th> </tr> </thead> <tbody> <tr> <td>2019</td> <td>0,00</td> <td>0,00</td> </tr> <tr> <td>2020</td> <td>0,00</td> <td>0,00</td> </tr> <tr> <td>2021</td> <td>0,00</td> <td>0,00</td> </tr> <tr> <td>2022</td> <td>1.644,01</td> <td>24,04</td> </tr> </tbody> </table>	Jahr	€/a	ct/kWh	2019	0,00	0,00	2020	0,00	0,00	2021	0,00	0,00	2022	1.644,01	24,04
Jahr	€/a	ct/kWh														
2019	0,00	0,00														
2020	0,00	0,00														
2021	0,00	0,00														
2022	1.644,01	24,04														
<p style="text-align: center;"><b>Wasserkosten in EUR</b></p>	<table border="1"> <thead> <tr> <th>Jahr</th> <th>€/a</th> <th>€/m³</th> </tr> </thead> <tbody> <tr> <td>2019</td> <td>0,00</td> <td>0,00</td> </tr> <tr> <td>2020</td> <td>0,00</td> <td>0,00</td> </tr> <tr> <td>2021</td> <td>809,40</td> <td>408,68</td> </tr> <tr> <td>2022</td> <td>1.024,34</td> <td>433,02</td> </tr> </tbody> </table>	Jahr	€/a	€/m³	2019	0,00	0,00	2020	0,00	0,00	2021	809,40	408,68	2022	1.024,34	433,02
Jahr	€/a	€/m³														
2019	0,00	0,00														
2020	0,00	0,00														
2021	809,40	408,68														
2022	1.024,34	433,02														

### 6.25 St. Martin Schule

Anschrift:  
 Fladderburger Str. 6, 26219 Bösel  
 Gebäudekategorie:  
 Bildung & Kultur  
 Baujahr:  
 1958  
 NGF:  
 2912 m<sup>2</sup>  
 Bemerkungen:  
 -

Heizungsart:  
 Fernwärme  
 Zählernummer(n) Strom:  
 85330  
 Zählernummer(n) Wärme:  
 13140  
 Zählernummer(n) Wasser:  
 30302580

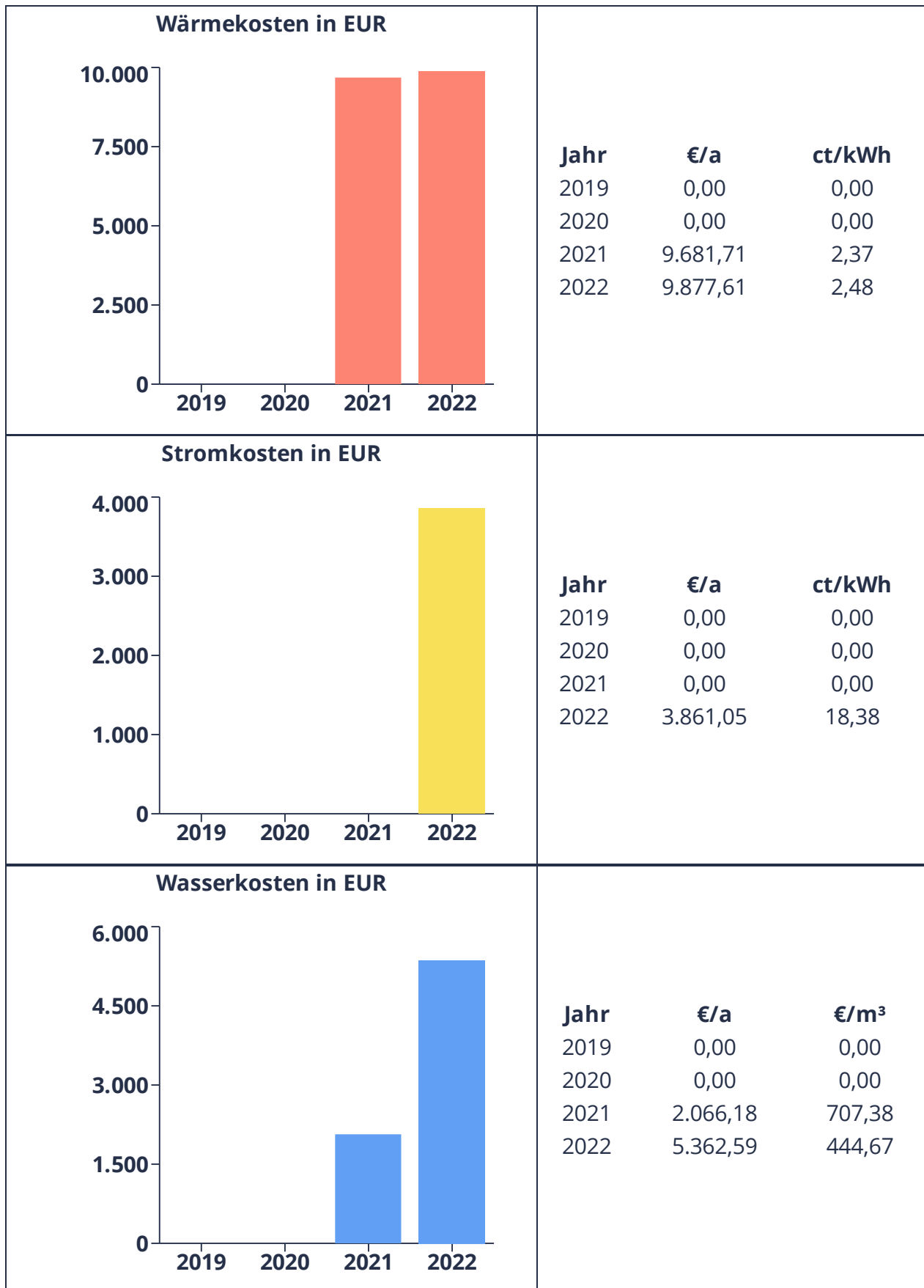
#### 6.25.1 Kennwertentwicklung



### 6.25.2 Verbrauchsentwicklung



## 6.25.3 Kostenübersicht

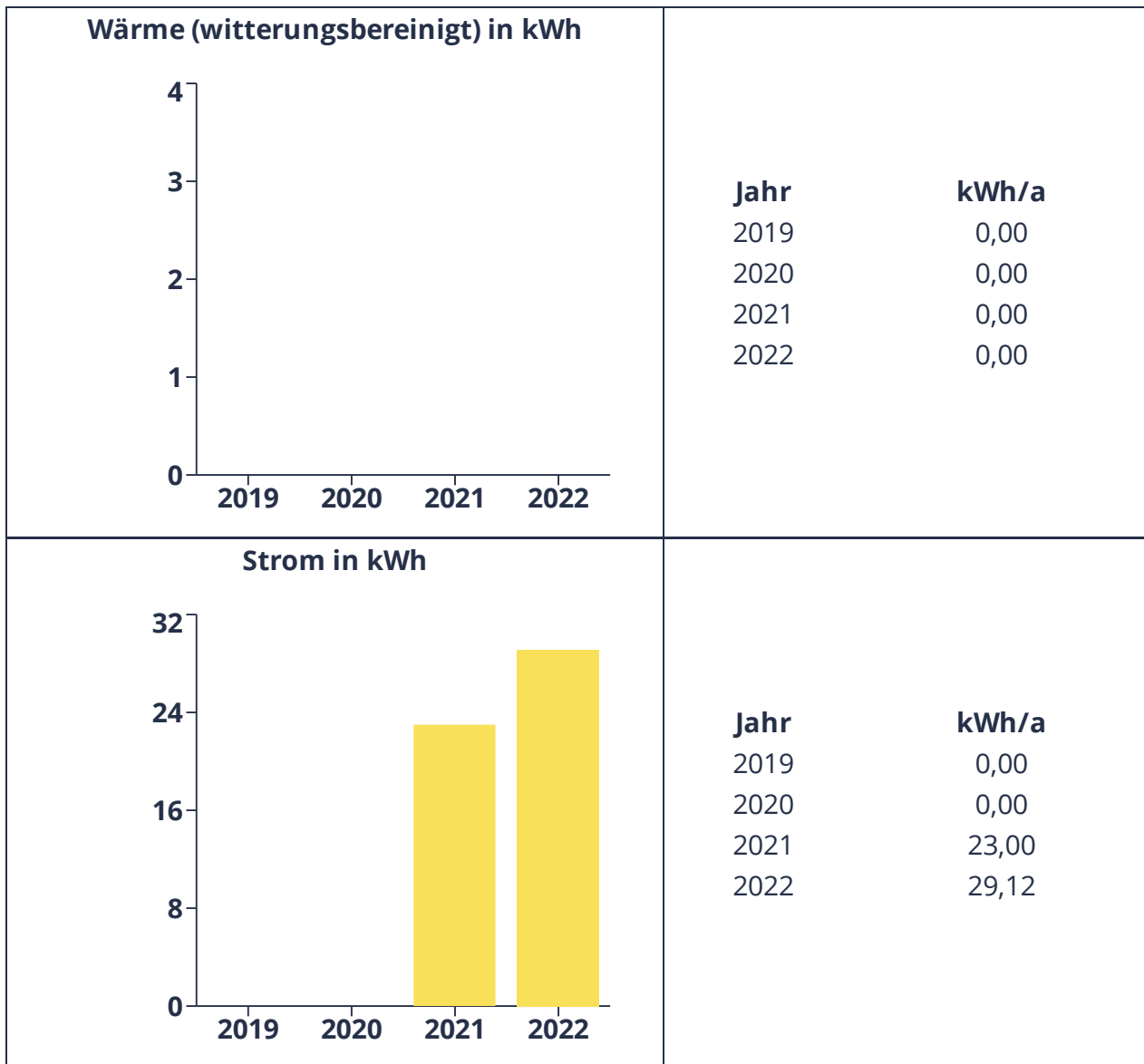


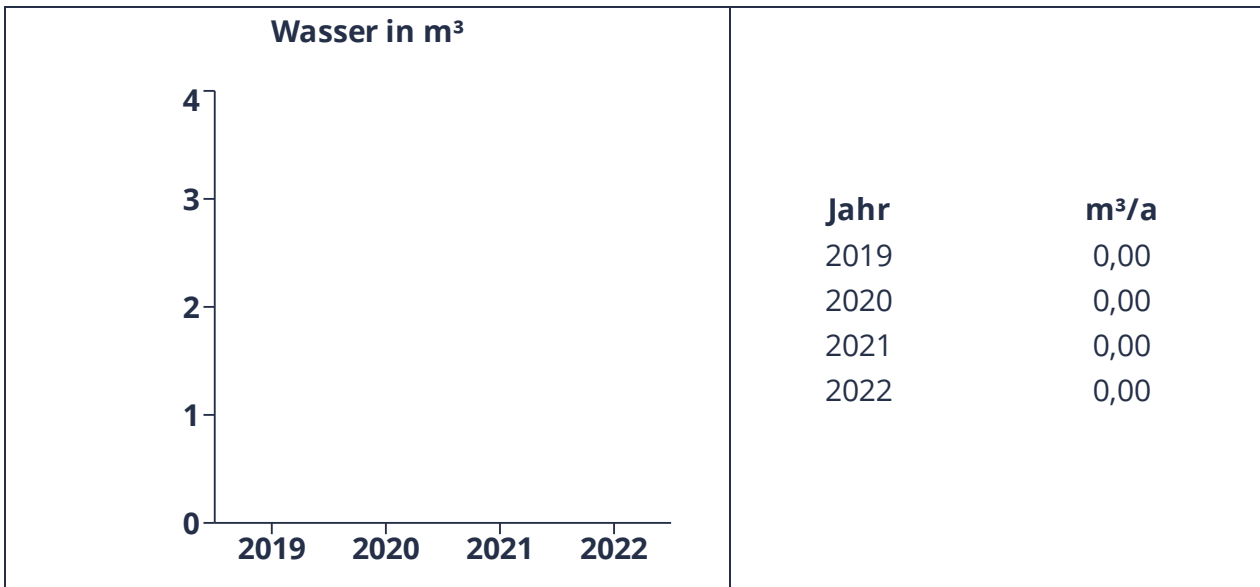
### 6.26 Wartehalle Am Kronsberg 10

Anschrift:  
 Am Kronsberg 10, 26219 Bösel  
 Gebäudekategorie:  
 Sonstiges  
 Baujahr:  
 2009  
 Bemerkungen:  
 -

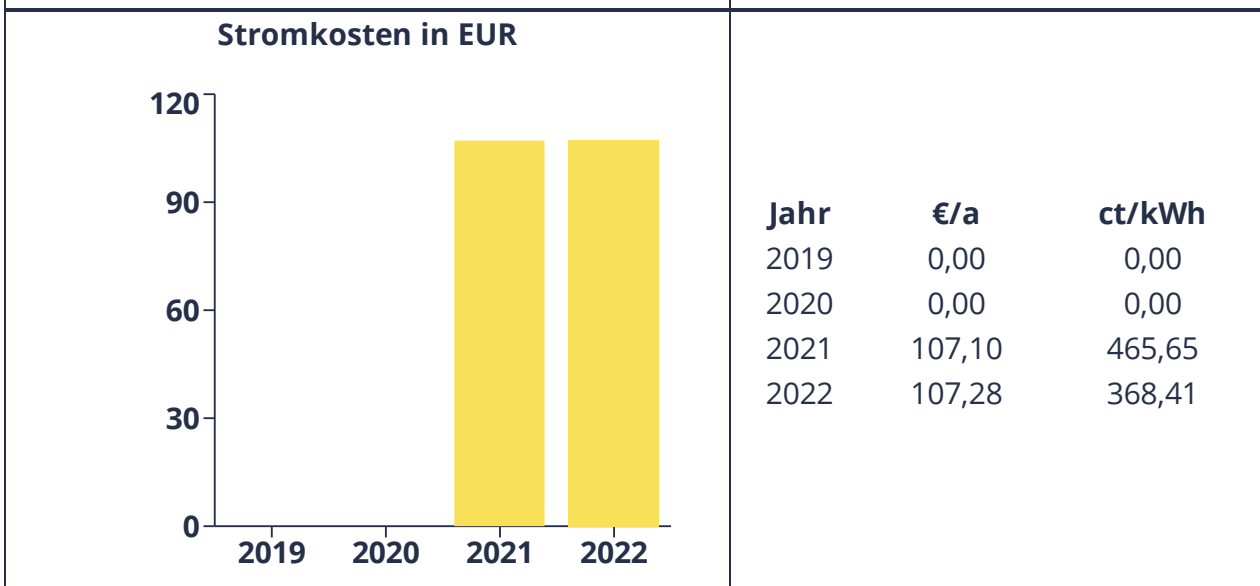
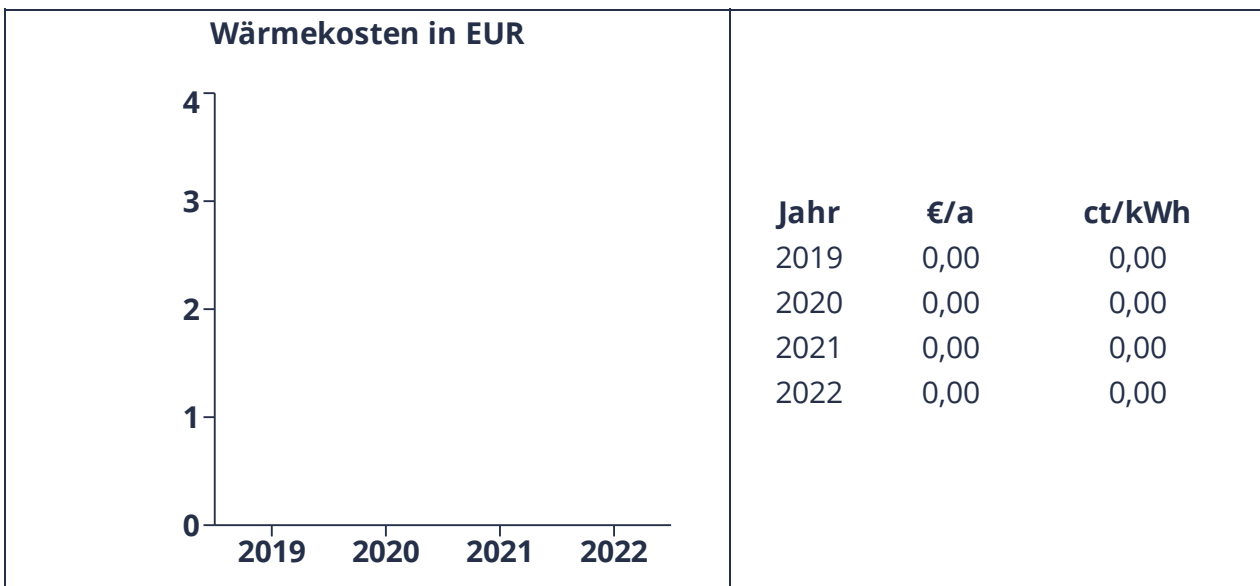
Zählernummer(n) Strom:  
 1ESY1161046184  
 Zählernummer(n) Wärme:  
 -  
 Zählernummer(n) Wasser:  
 -

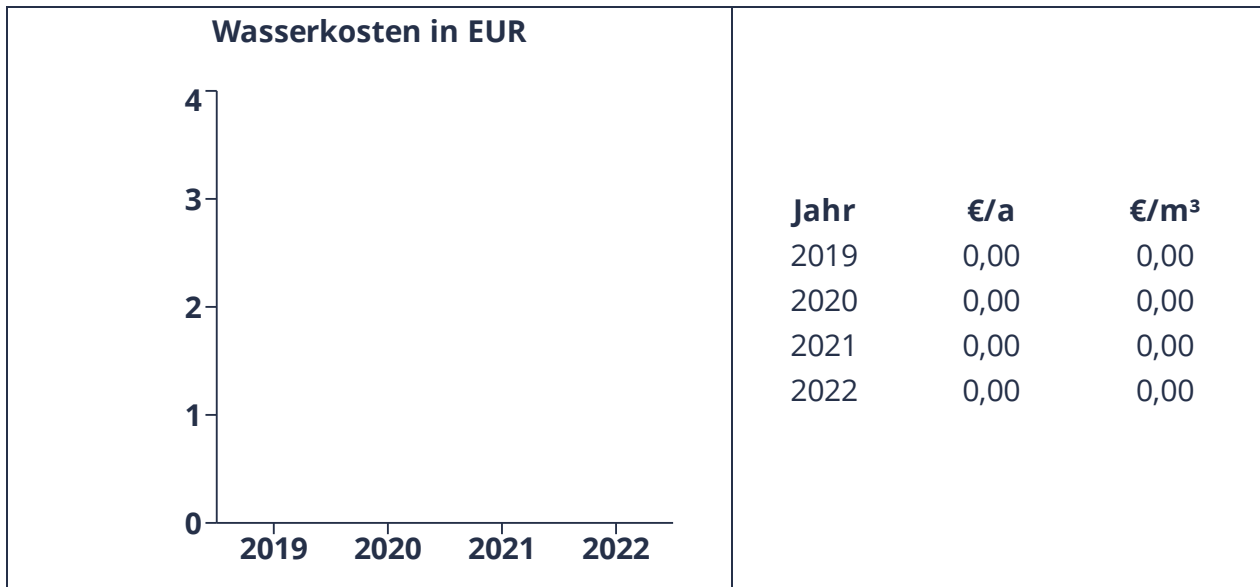
#### 6.26.1 Verbrauchsentwicklung





### 6.26.2 Kostenübersicht





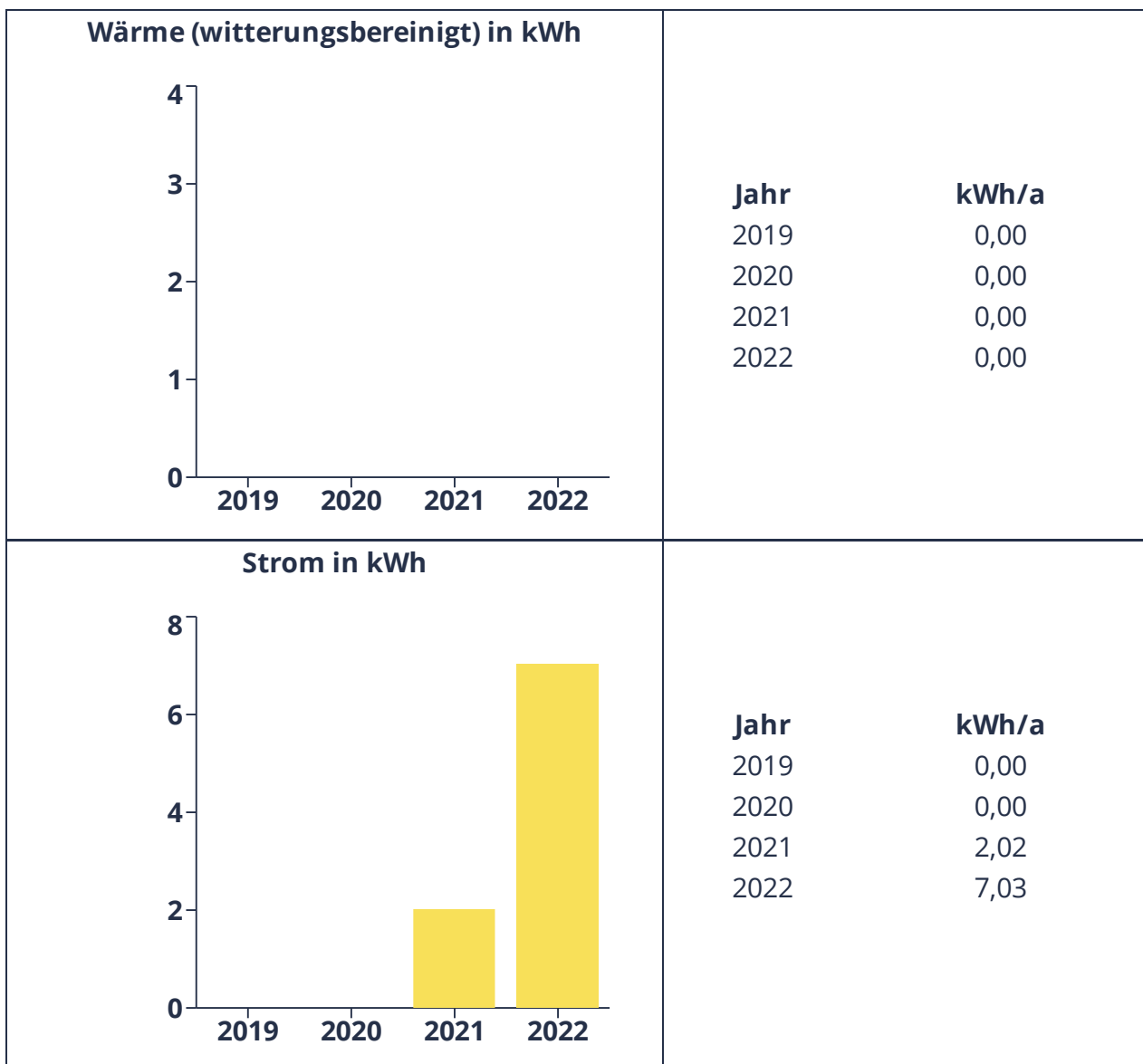


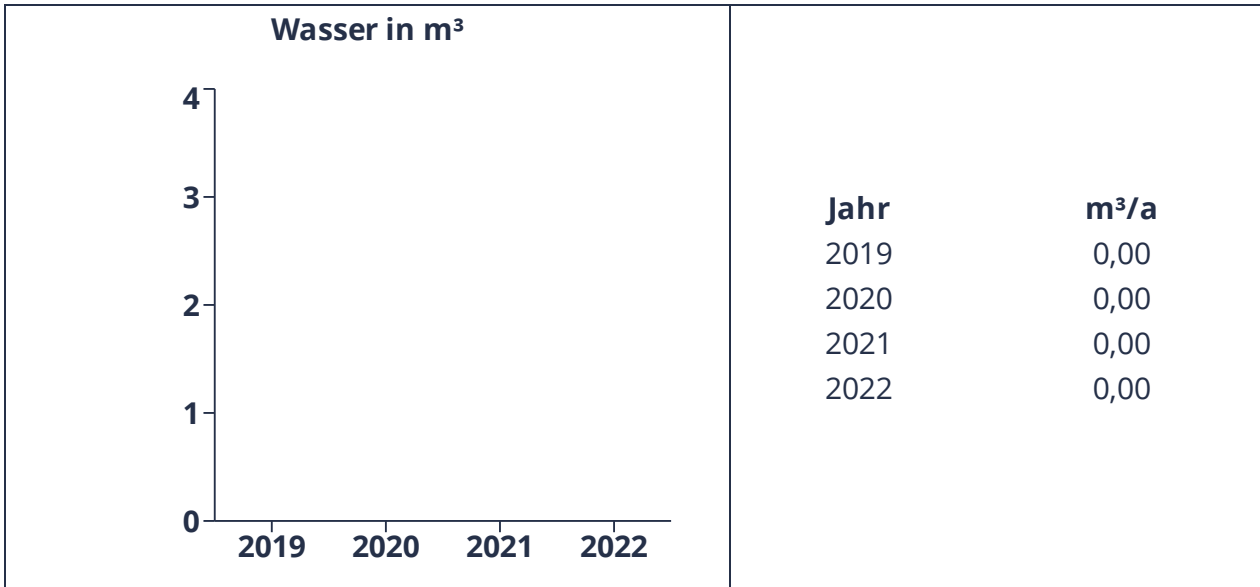
### 6.27 Wartehalle An der Vehne 1a

Anschrift:  
 An d. Vehne 1, 26219 Bösel  
 Gebäudekategorie:  
 Sonstiges  
 Baujahr:  
 2007  
 Bemerkungen:  
 -

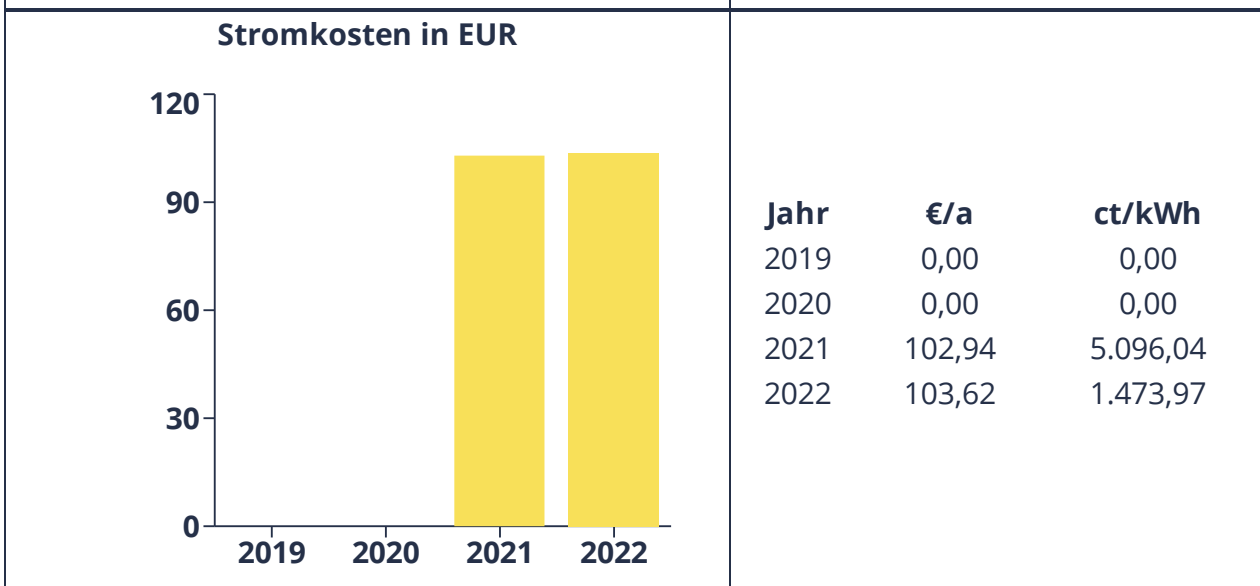
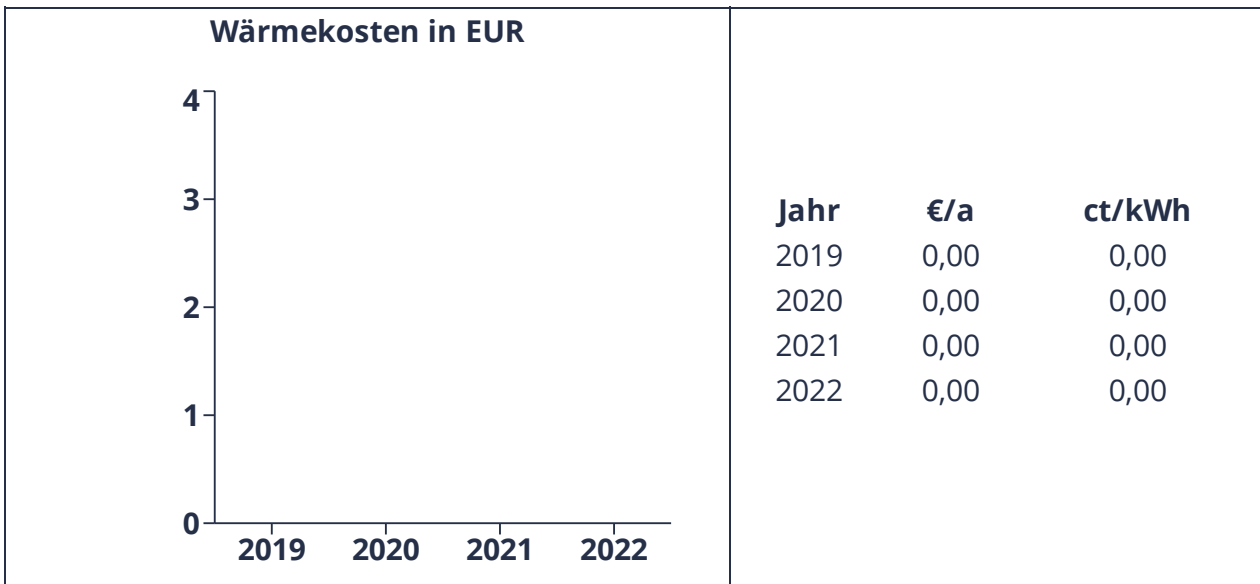
Zählernummer(n) Strom:  
 1DZG0042123515  
 Zählernummer(n) Wärme:  
 -  
 Zählernummer(n) Wasser:  
 -

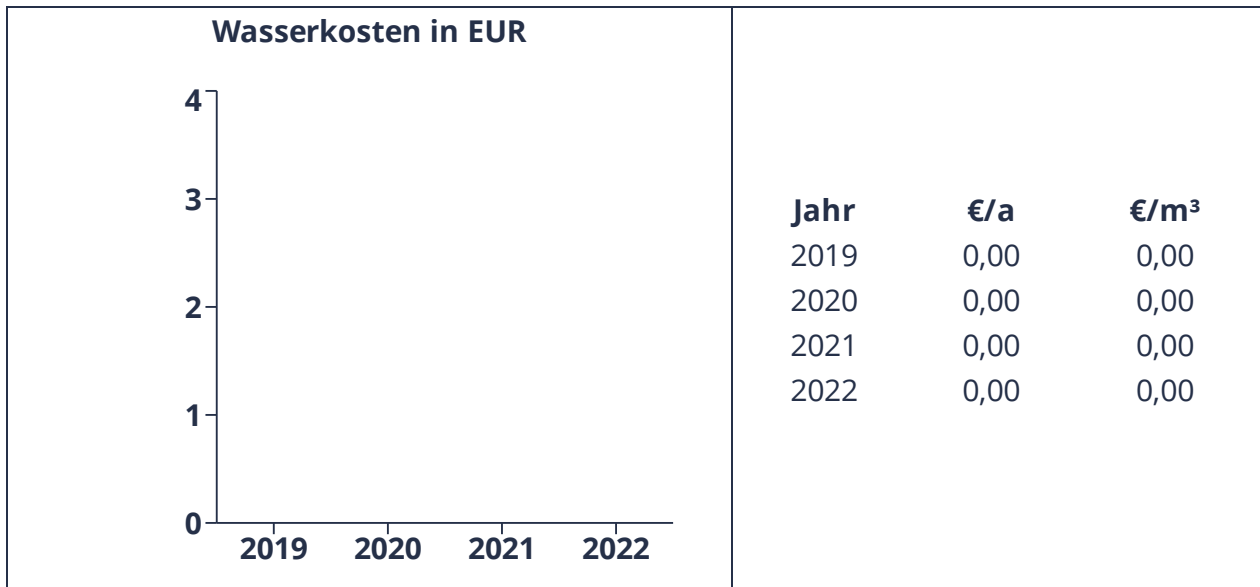
#### 6.27.1 Verbrauchsentwicklung





**6.27.2 Kostenübersicht**



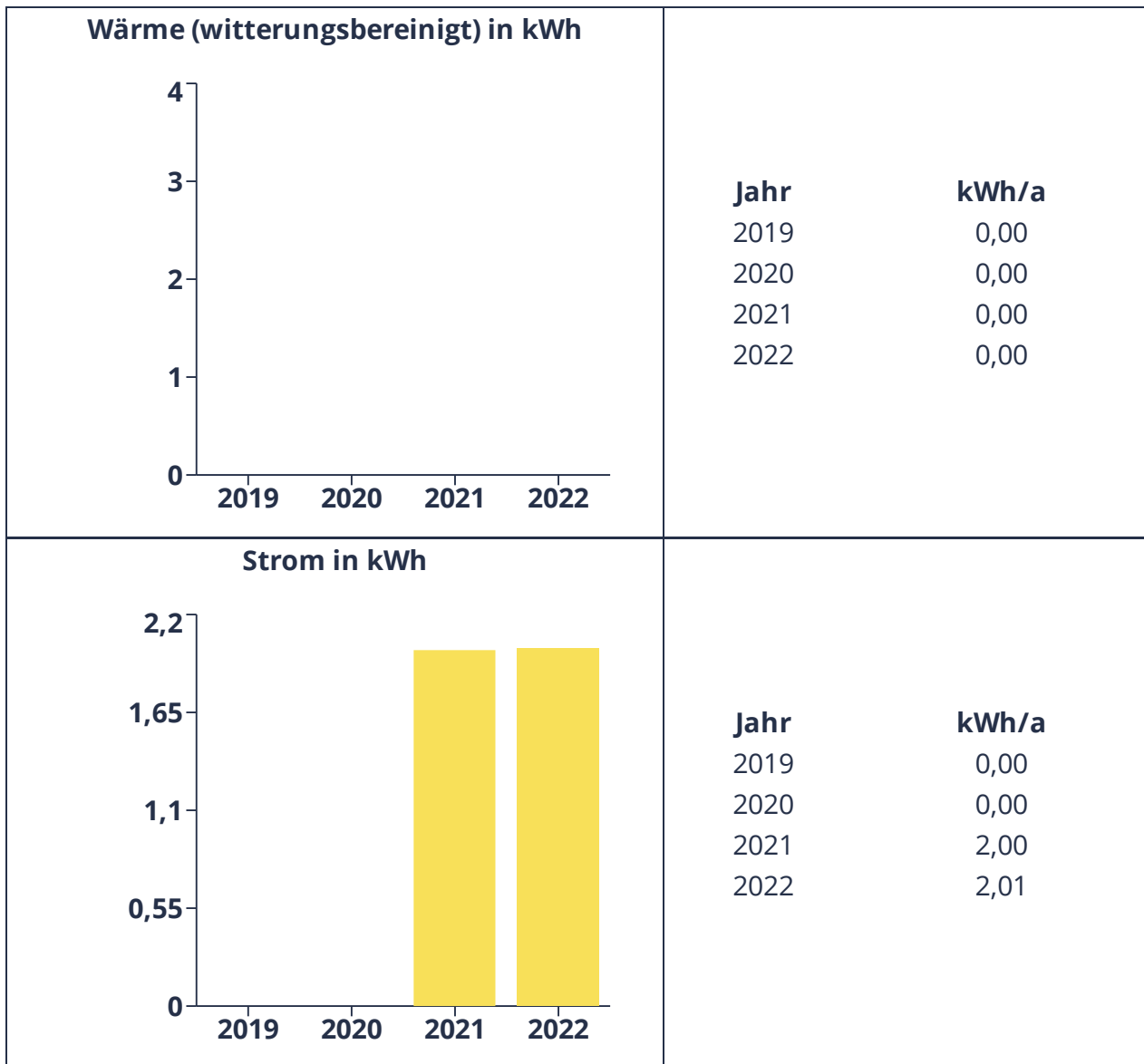


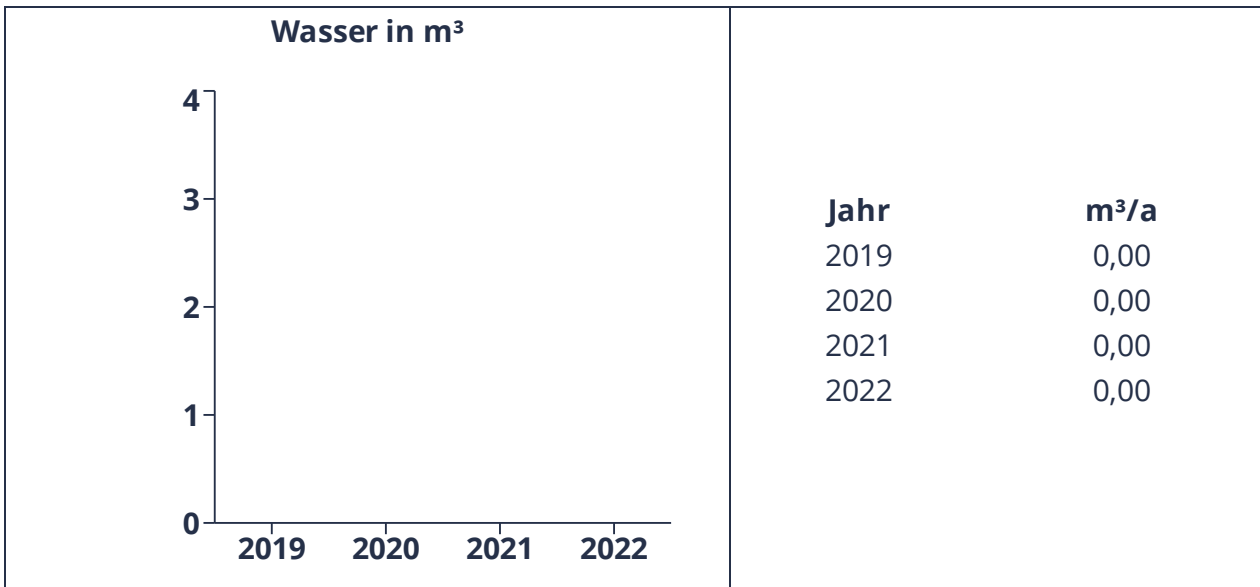
### 6.28 Wartehalle Bachmannsweg 3a

Anschrift:  
 Bachmannsweg 3A, 26219 Bösel  
 Gebäudekategorie:  
 Sonstiges  
 Baujahr:  
 -  
 Bemerkungen:  
 -

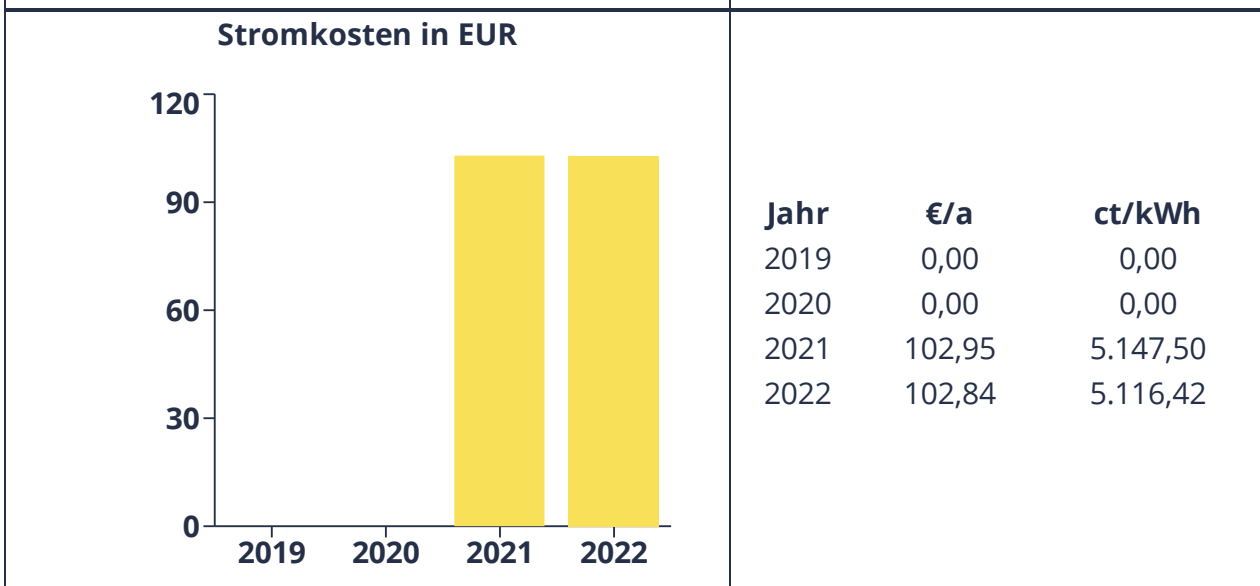
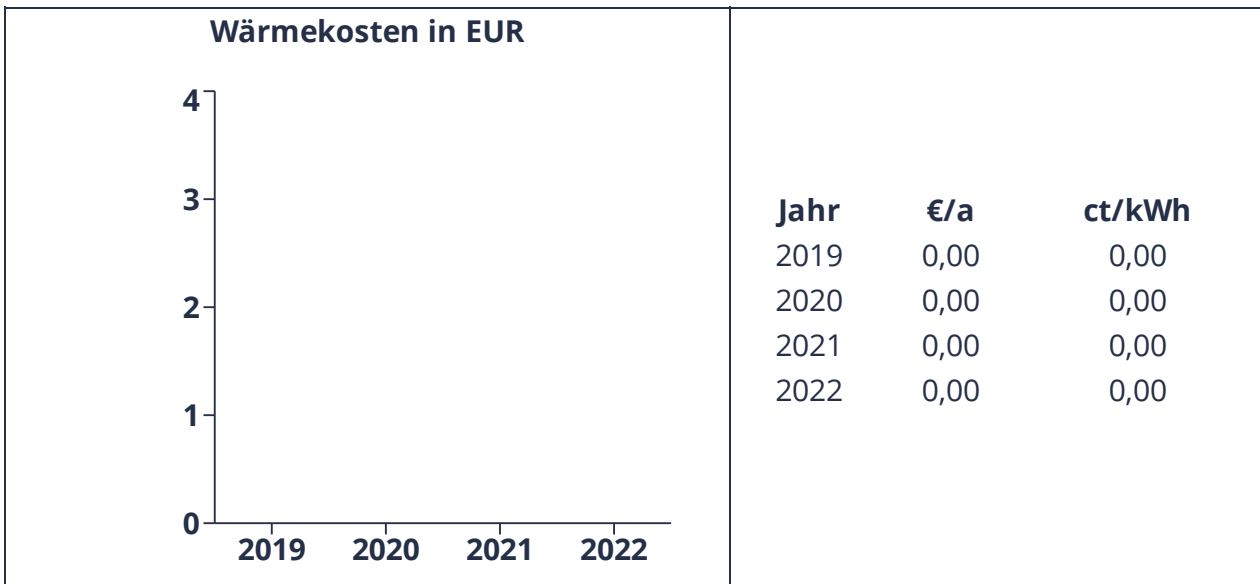
Zählernummer(n) Strom:  
 1DZG0042107185  
 Zählernummer(n) Wärme:  
 -  
 Zählernummer(n) Wasser:  
 -

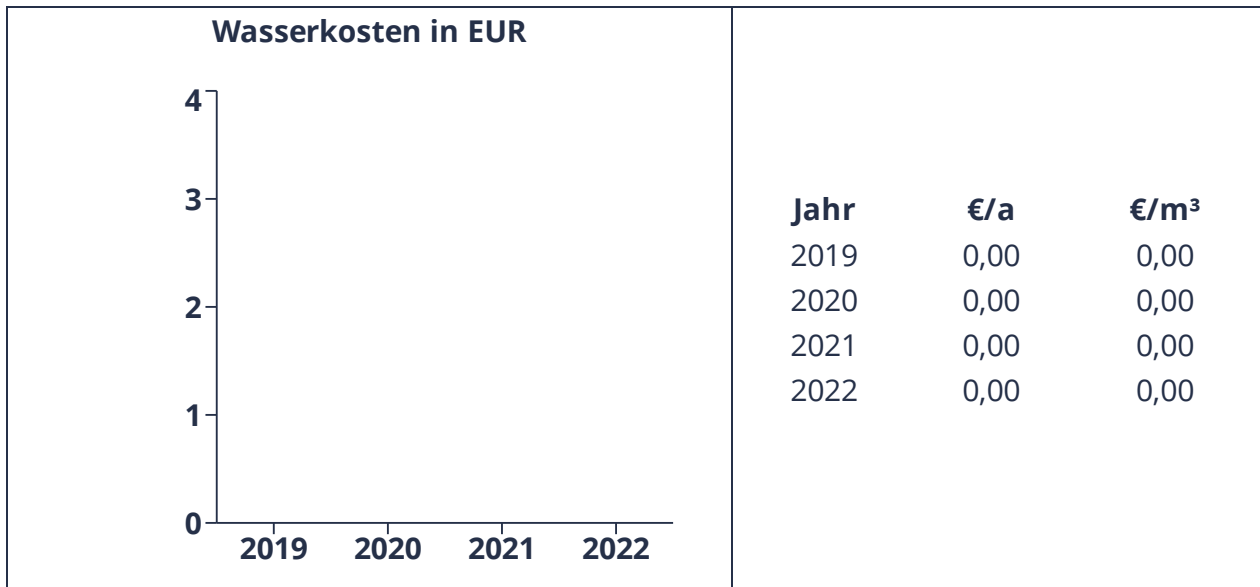
#### 6.28.1 Verbrauchsentwicklung





### 6.28.2 Kostenübersicht



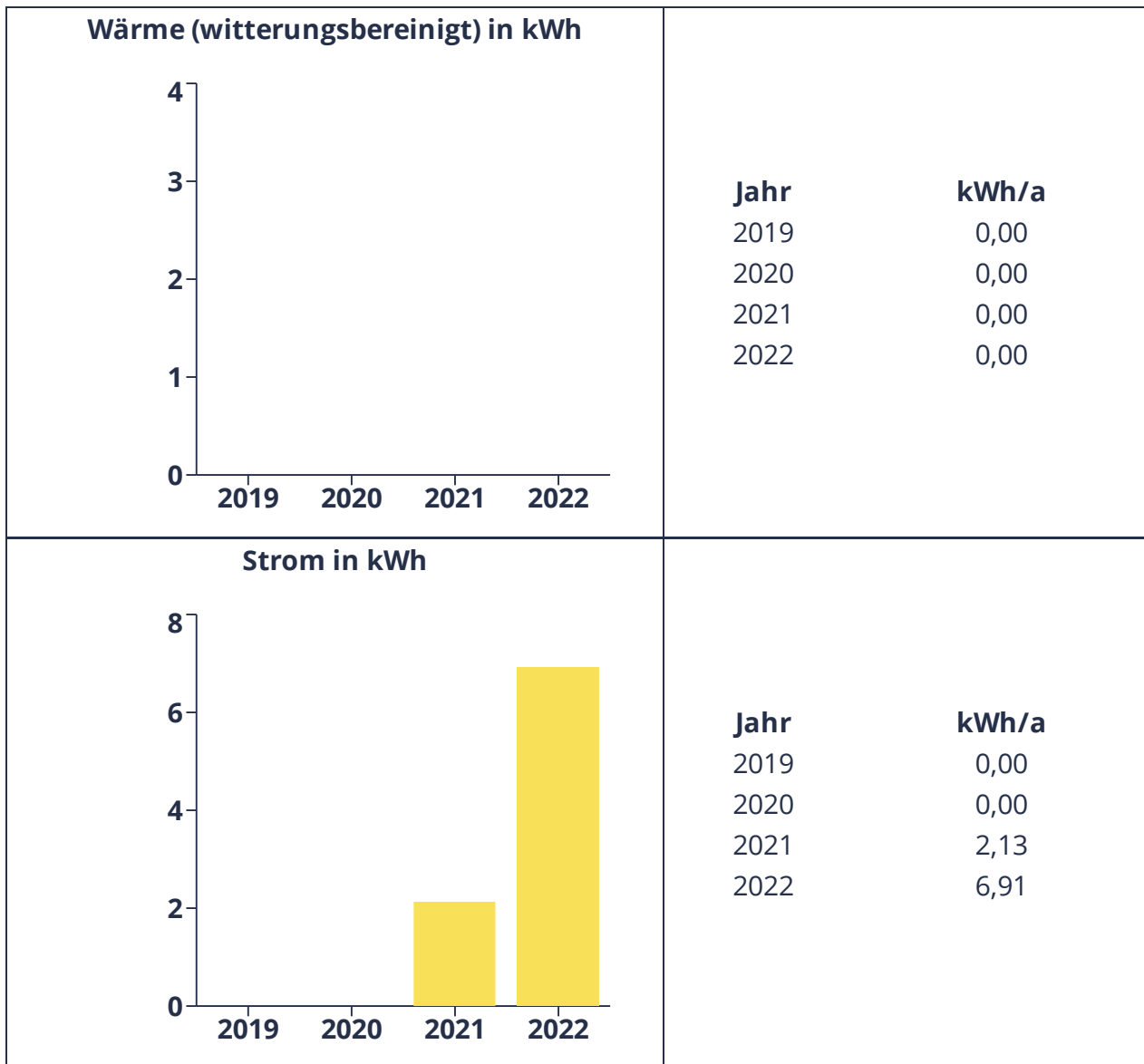


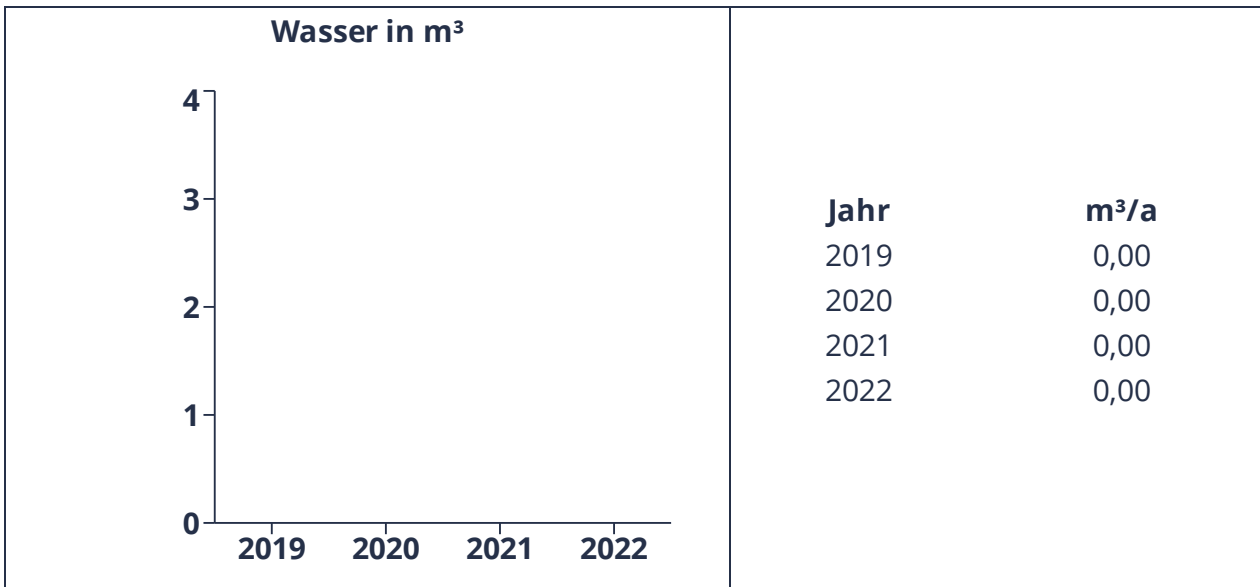
### 6.29 Warte Halle Beim Tegelkamp 10

Anschrift:  
 Beim Tegelkamp 10, 26219 Bösel  
 Gebäudekategorie:  
 Sonstiges  
 Baujahr:  
 2010  
 Bemerkungen:  
 -

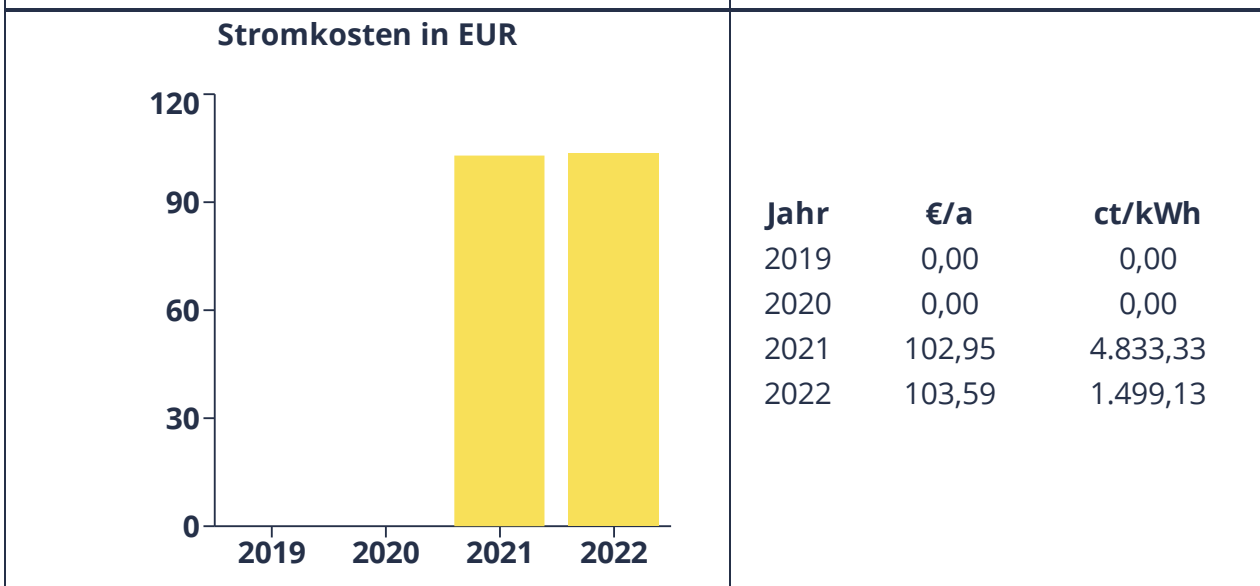
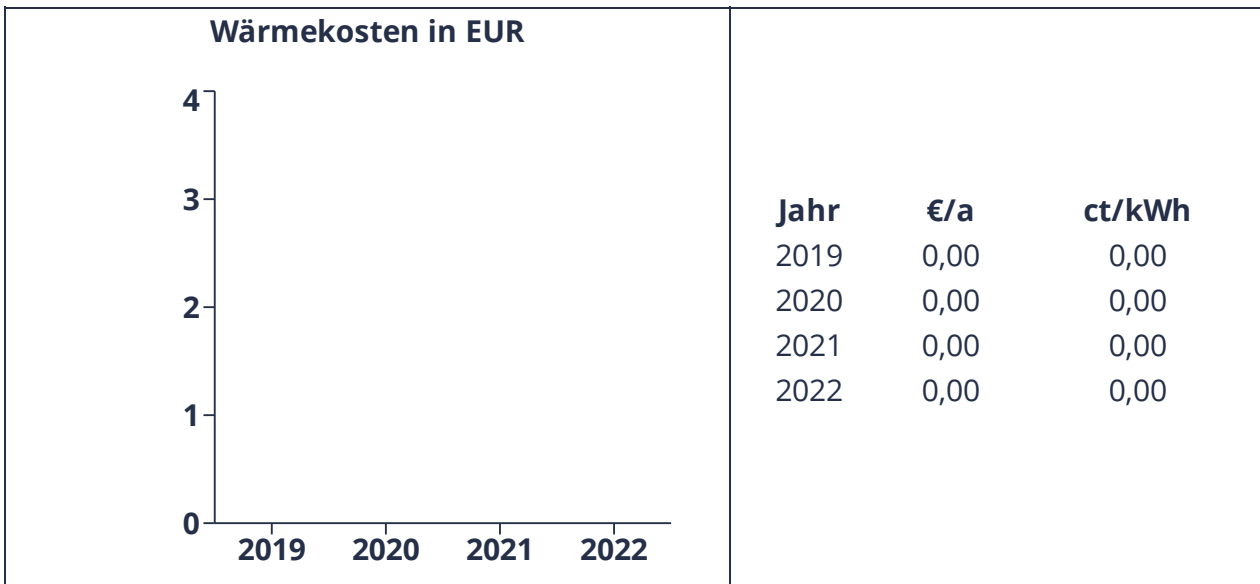
Zählernummer(n) Strom:  
 1DZG0042123513  
 Zählernummer(n) Wärme:  
 -  
 Zählernummer(n) Wasser:  
 -

#### 6.29.1 Verbrauchsentwicklung

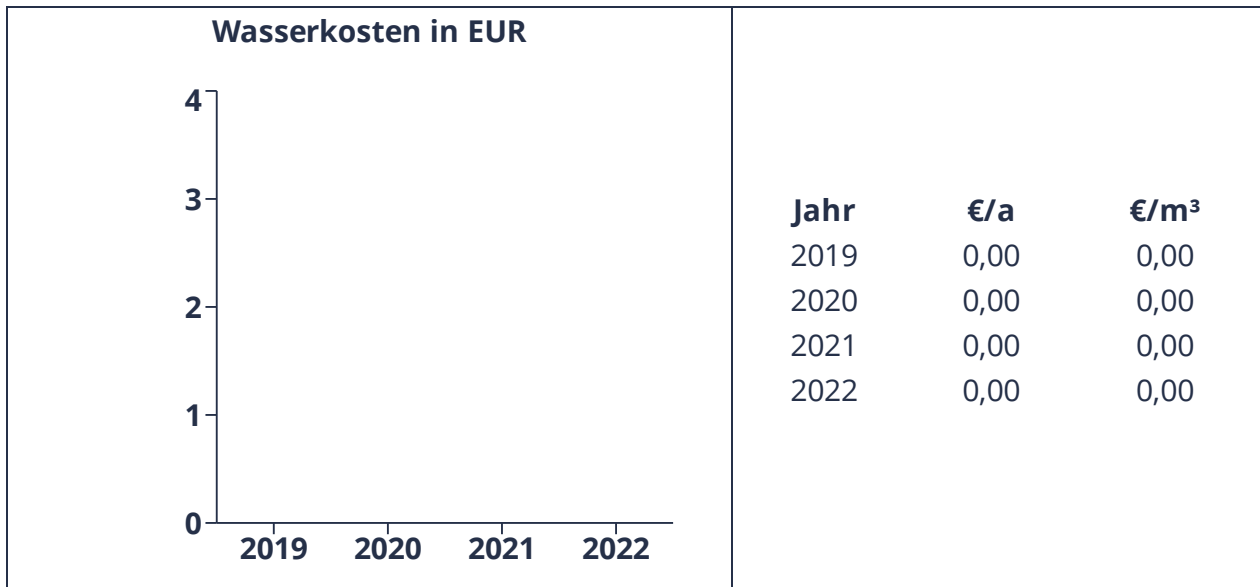




### 6.29.2 Kostenübersicht





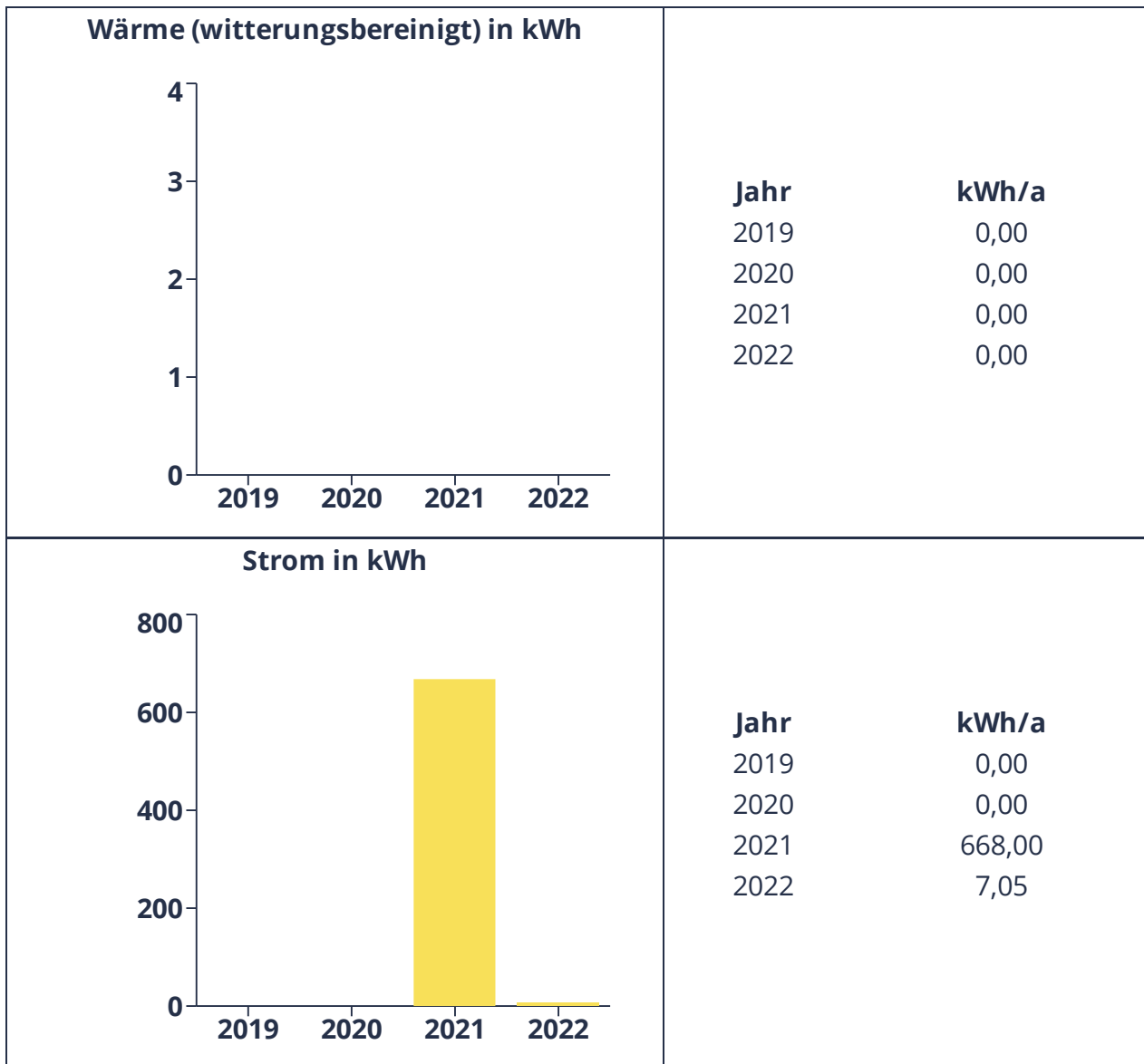


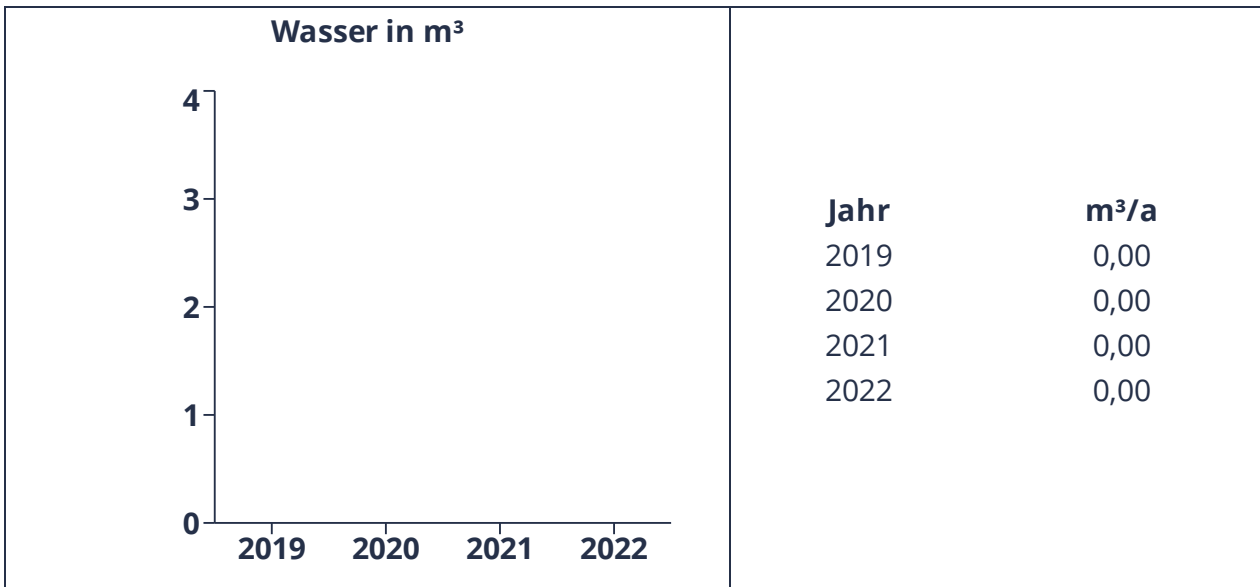
### 6.30 Wartehalle Dorfstraße 17a

Anschrift:  
 Dorfstraße 17, 26219 Bösel  
 Gebäudekategorie:  
 Sonstiges  
 Baujahr:  
 2017  
 Bemerkungen:  
 -

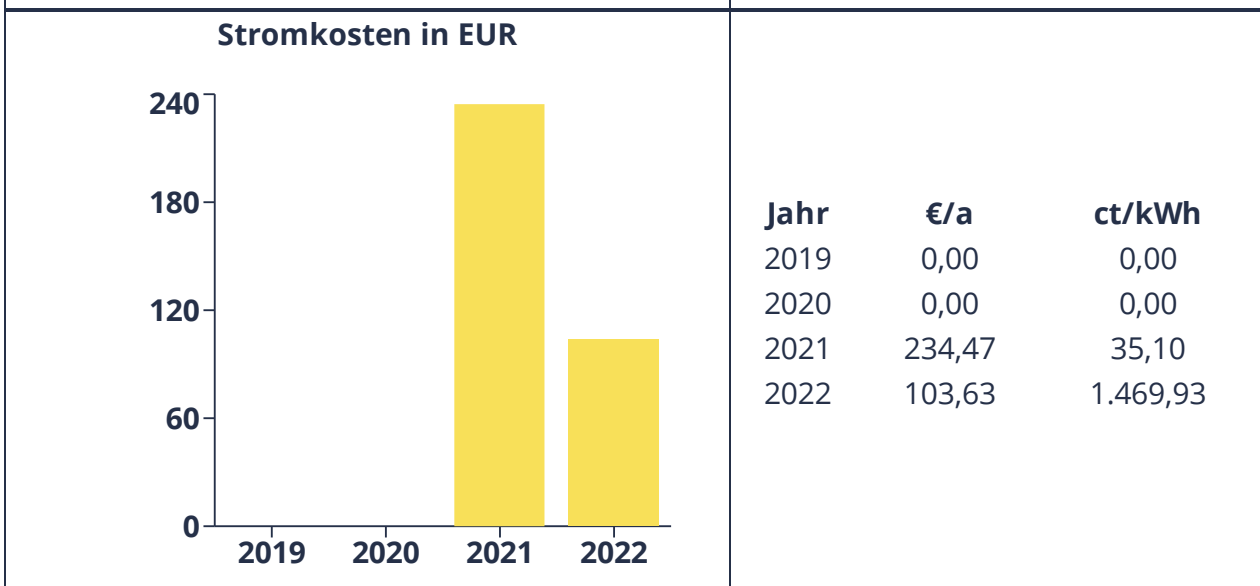
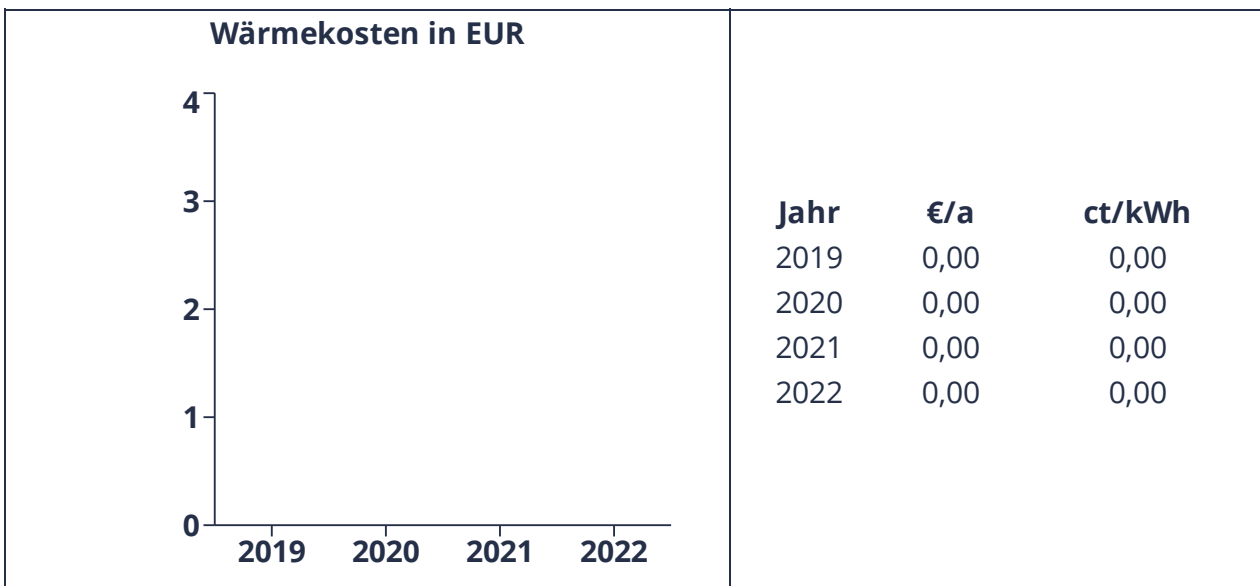
Zählnummer(n) Strom:  
 1DZG0042107181  
 Zählnummer(n) Wärme:  
 -  
 Zählnummer(n) Wasser:  
 -

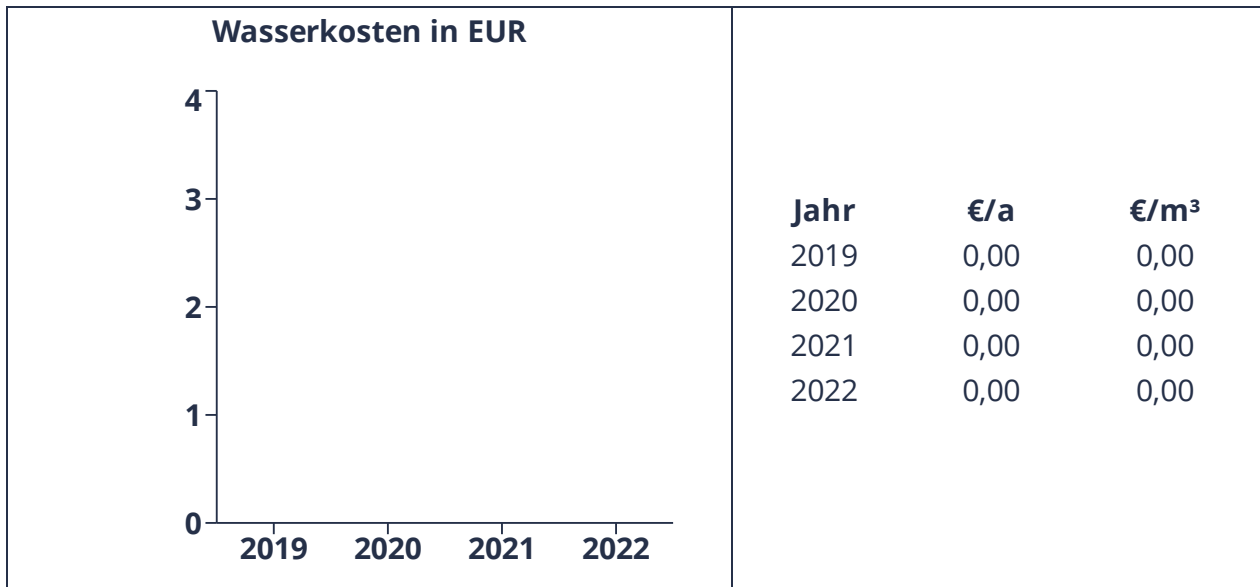
#### 6.30.1 Verbrauchsentwicklung





**6.30.2 Kostenübersicht**



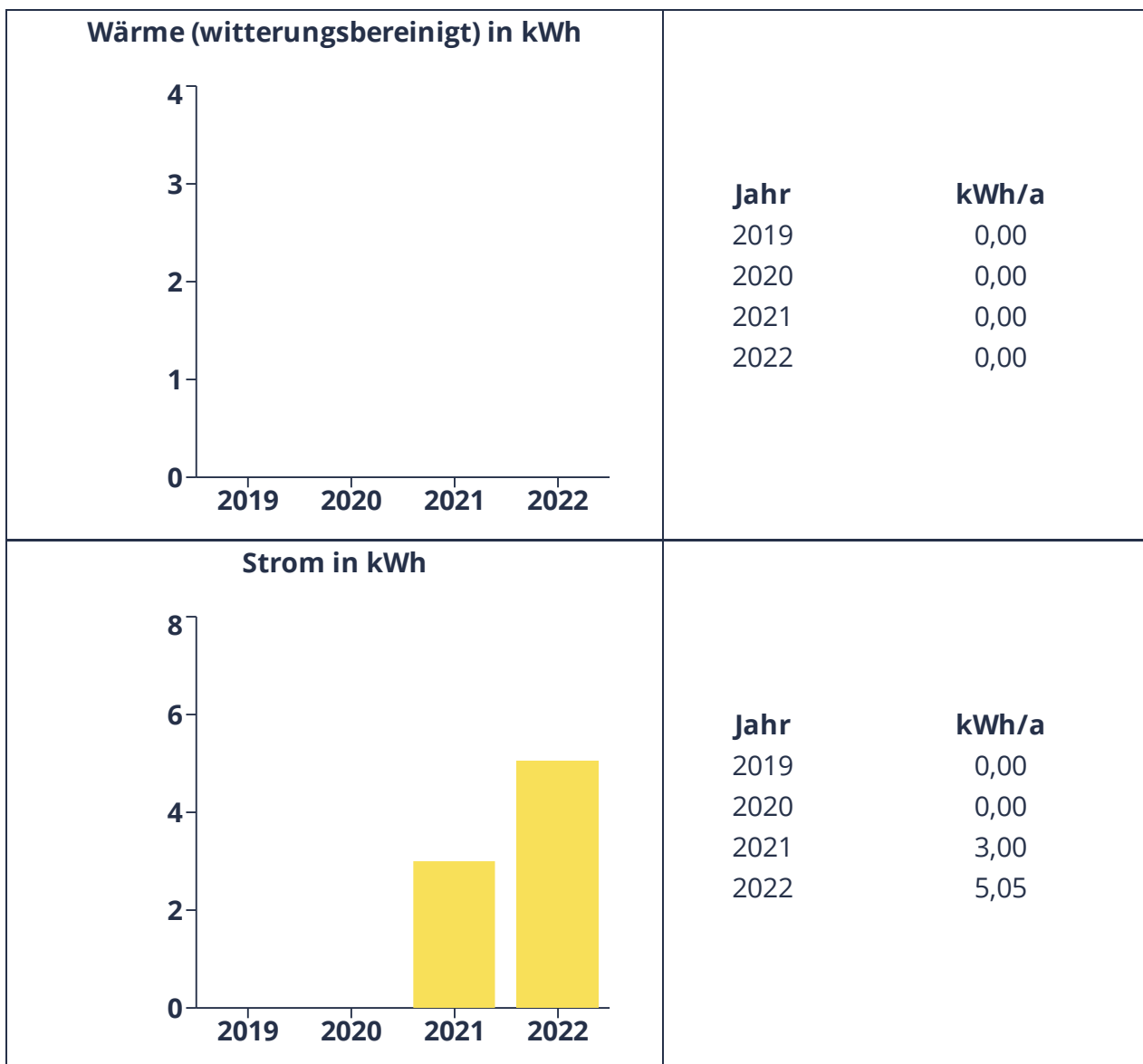


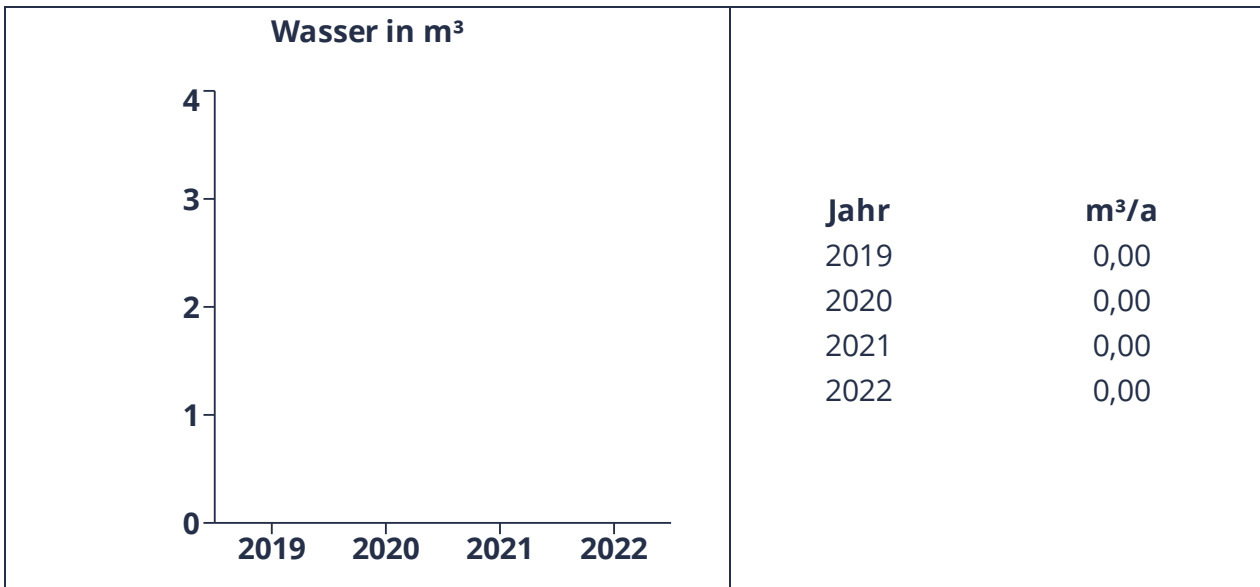
### 6.31 Wartehalle Feldstraße 13

Anschrift:  
 Feldstraße 13, 26219 Bösel  
 Gebäudekategorie:  
 Sonstiges  
 Baujahr:  
 2010  
 Bemerkungen:  
 -

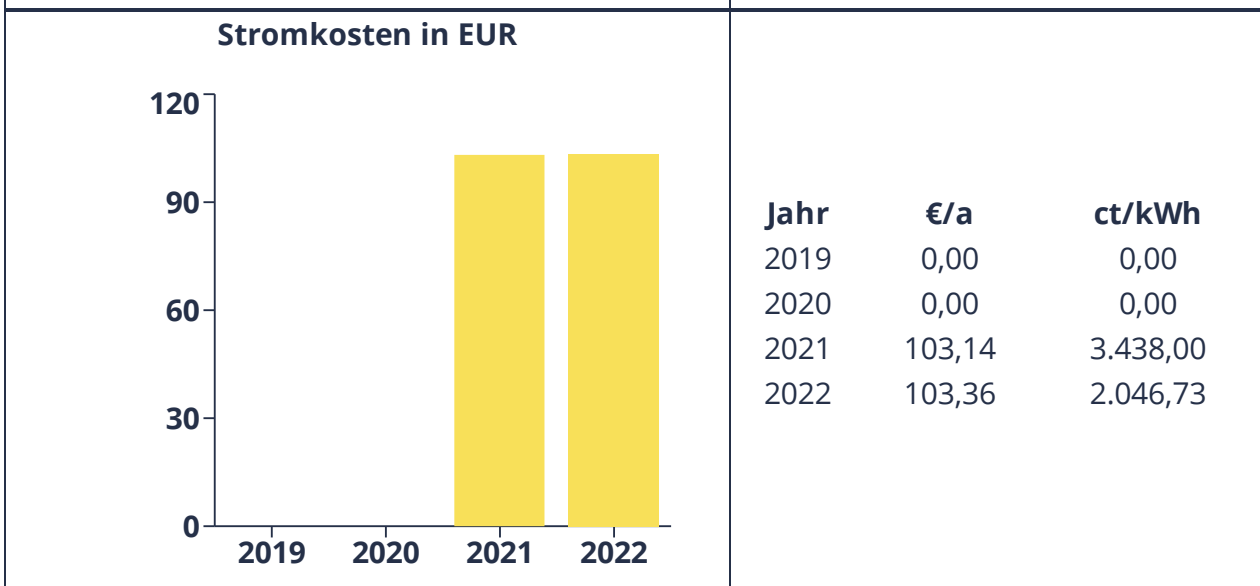
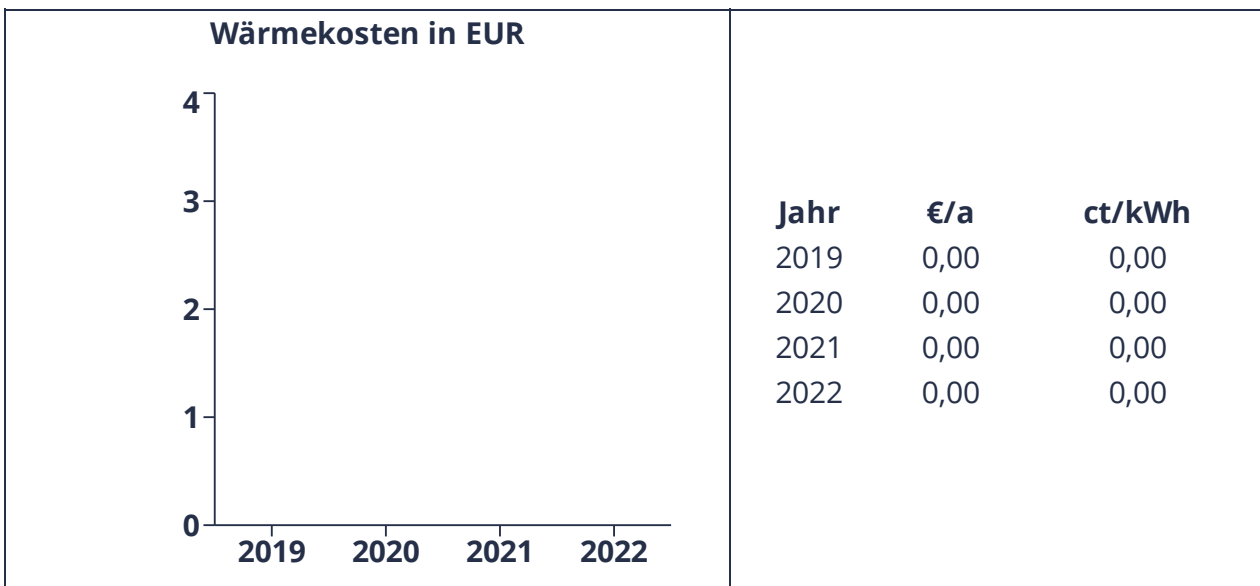
Zählernummer(n) Strom:  
 1DZG0042123514  
 Zählernummer(n) Wärme:  
 -  
 Zählernummer(n) Wasser:  
 -

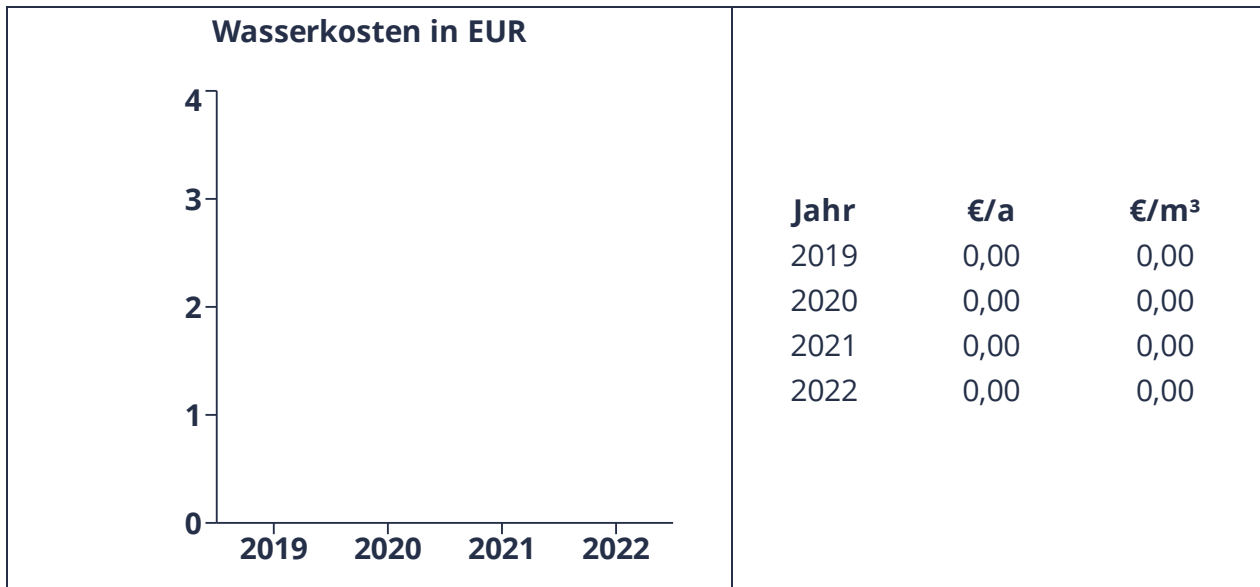
#### 6.31.1 Verbrauchsentwicklung





### 6.31.2 Kostenübersicht



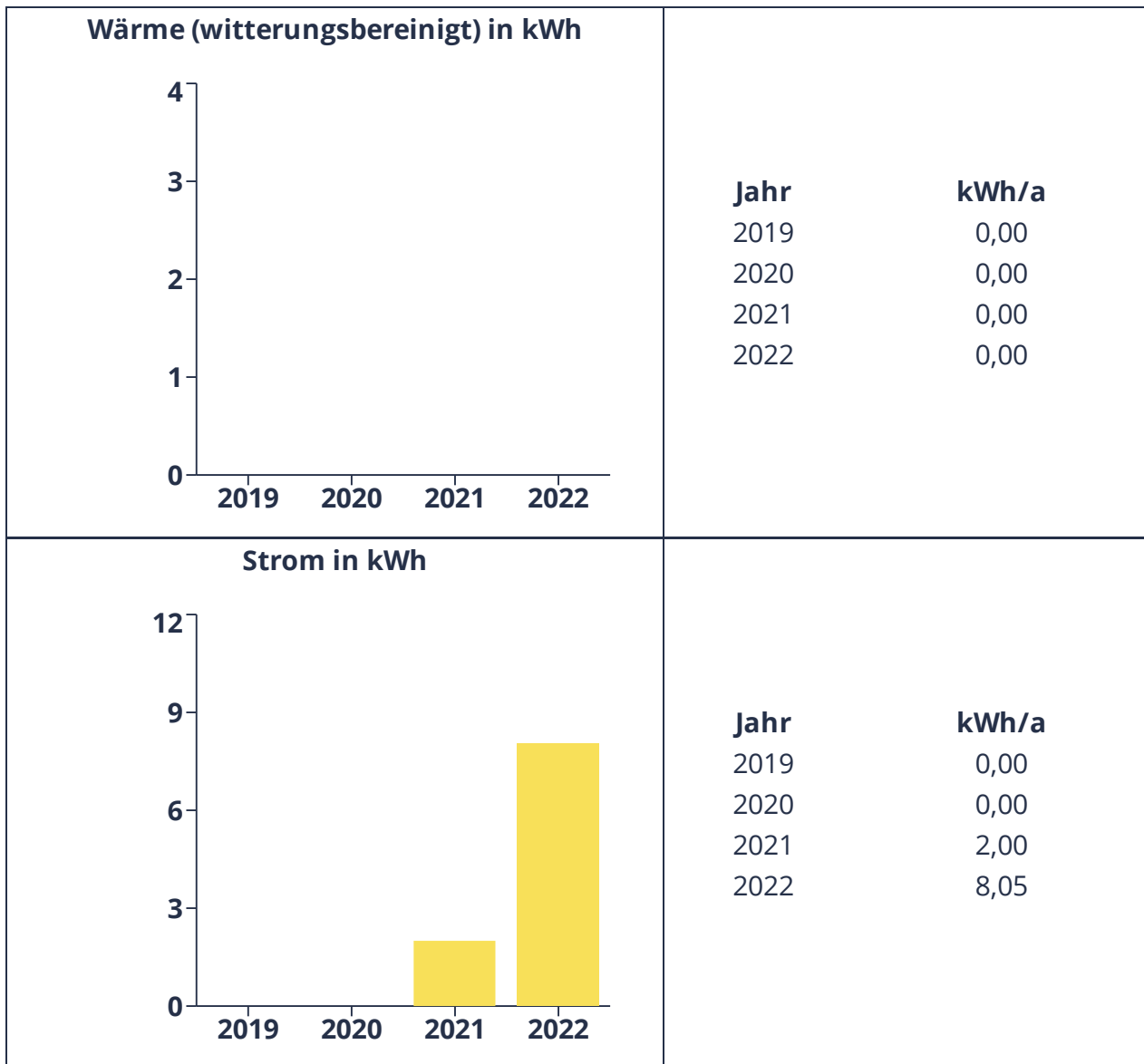


### 6.32 Wartehalle Feldstraße 2b

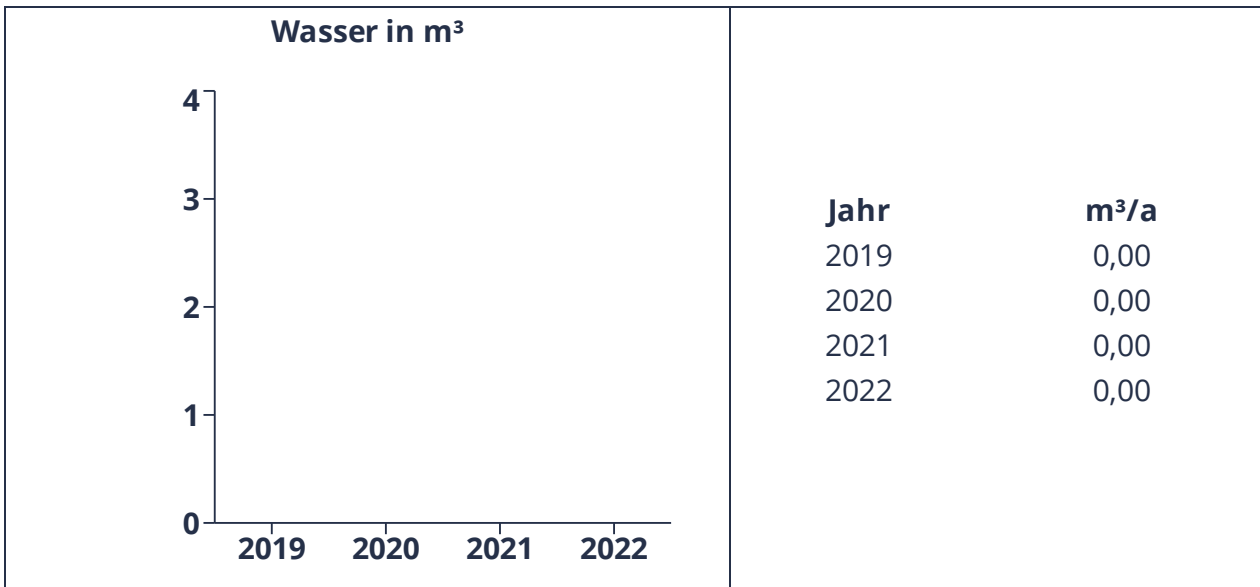
Anschrift:  
 Feldstraße 2B, 26219 Bösel  
 Gebäudekategorie:  
 Sonstiges  
 Baujahr:  
 2006  
 Bemerkungen:  
 -

Zählernummer(n) Strom:  
 1DZG0042123501  
 Zählernummer(n) Wärme:  
 -  
 Zählernummer(n) Wasser:  
 -

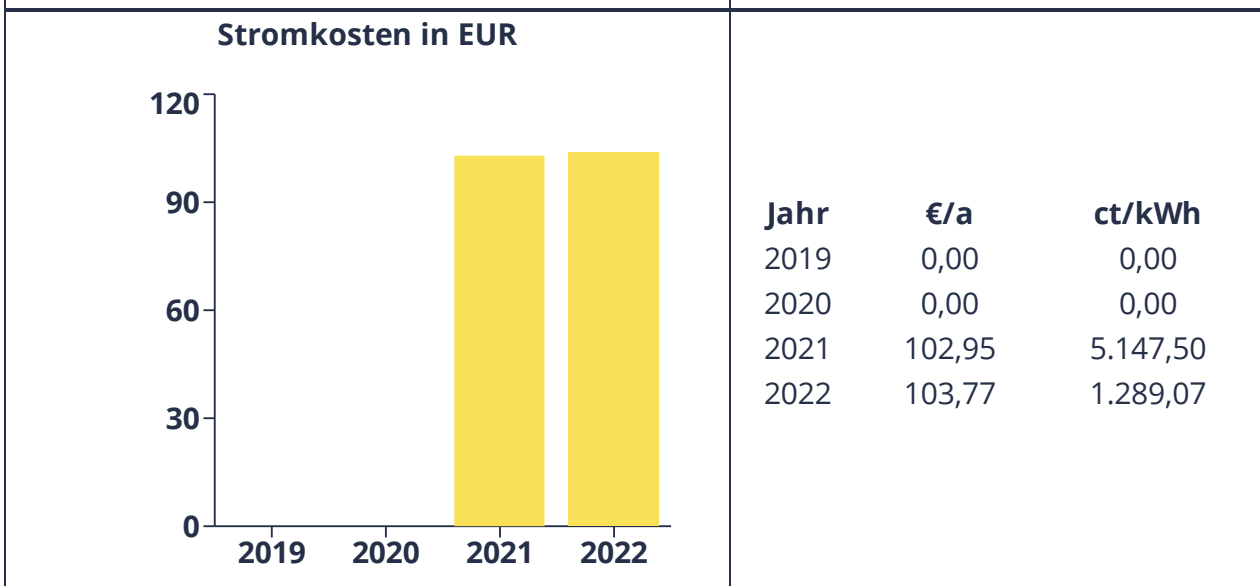
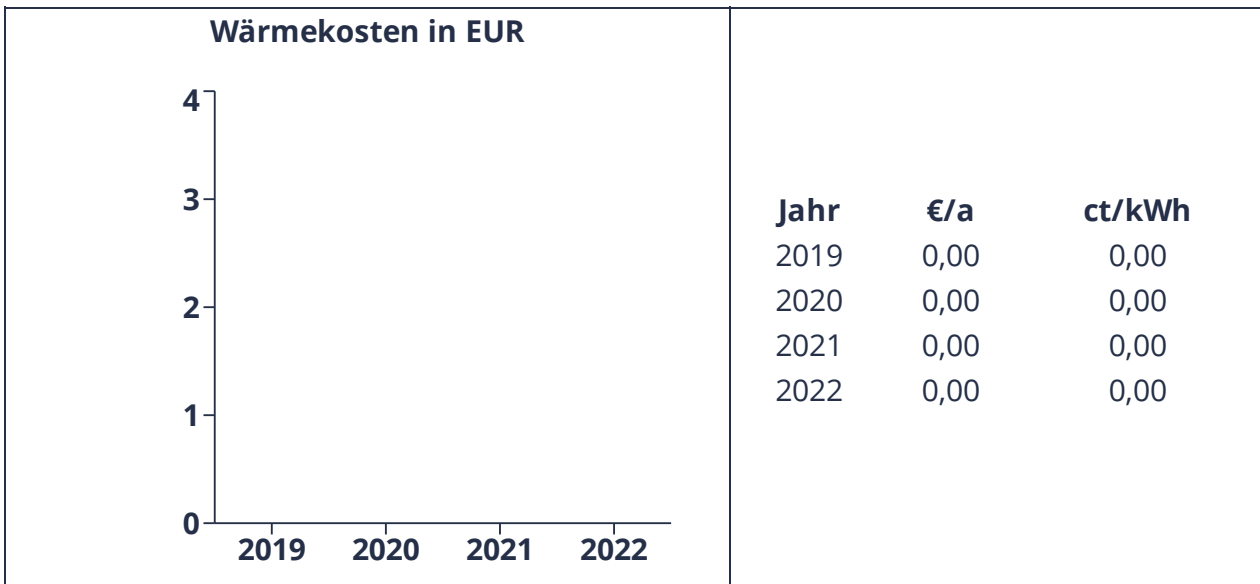
#### 6.32.1 Verbrauchsentwicklung

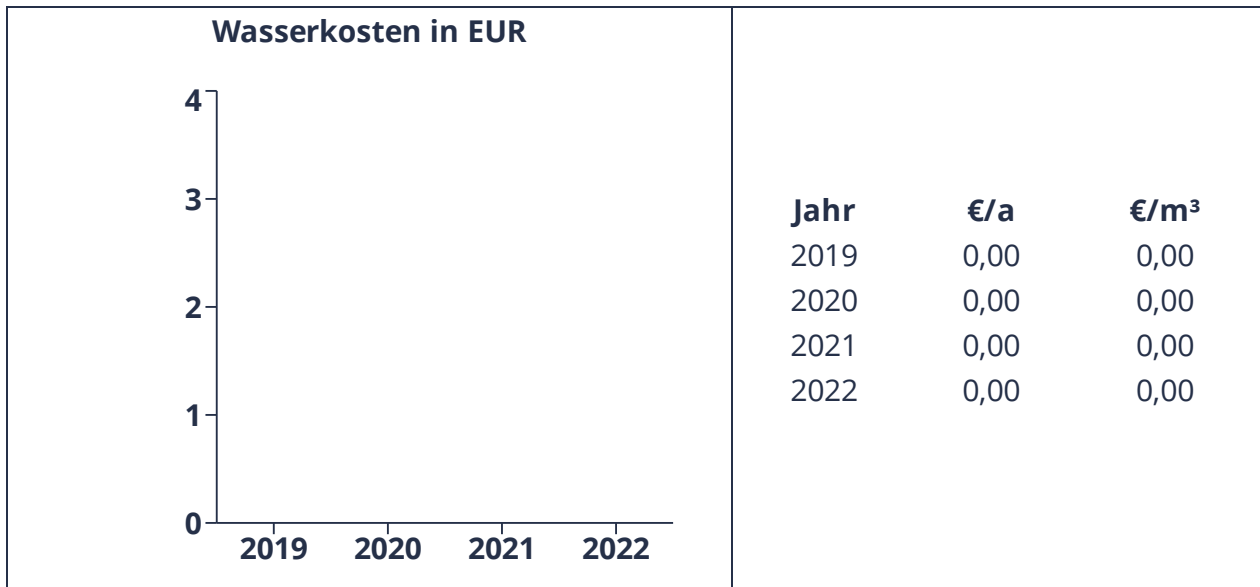






### 6.32.2 Kostenübersicht





### 6.33 Wartehalle Garreler Str. 22

Anschrift:  
Garreler Str. 22, 26219 Bösel

Gebäudekategorie:  
Sonstiges

Baujahr:  
2010

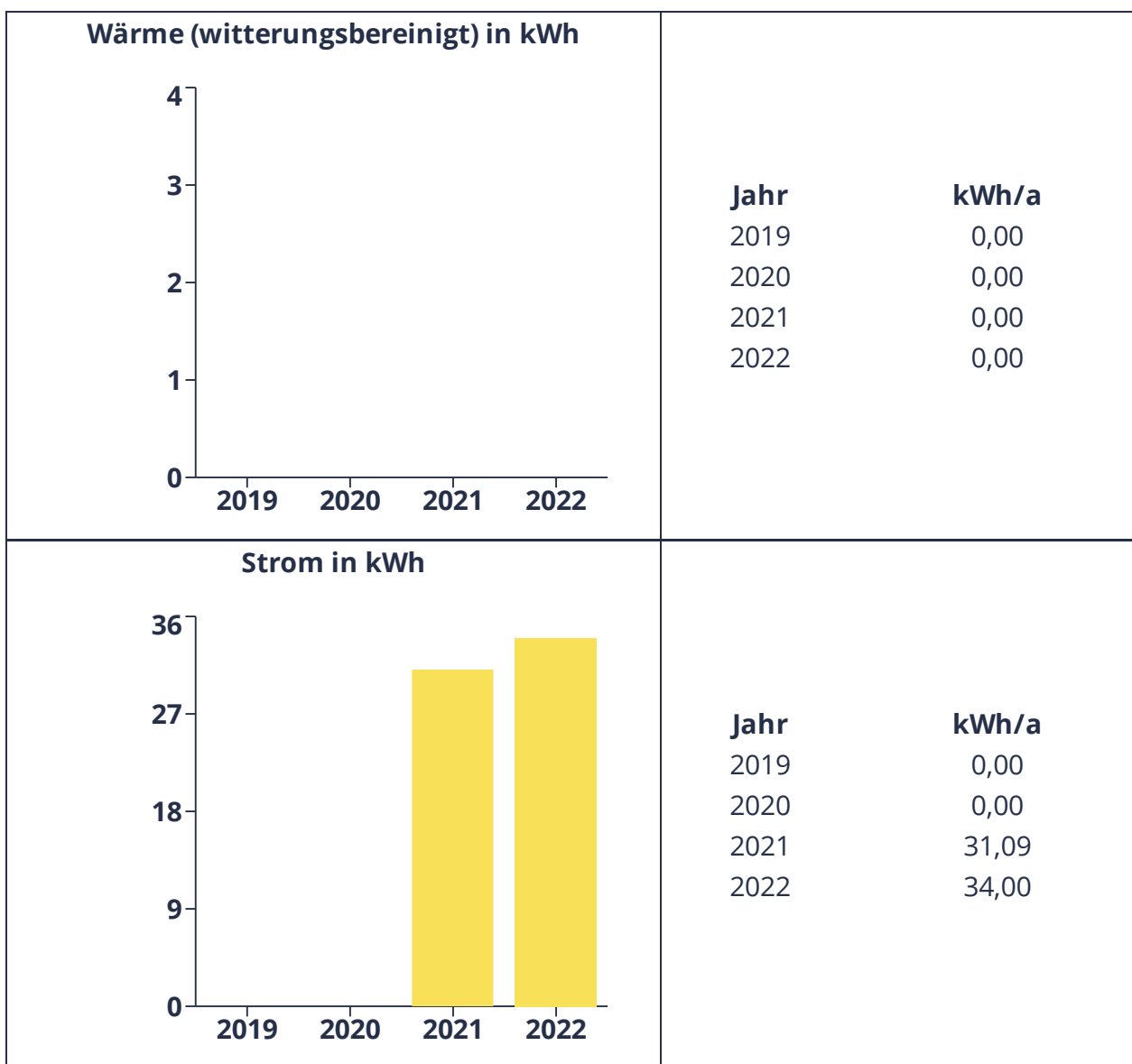
Bemerkungen:  
-

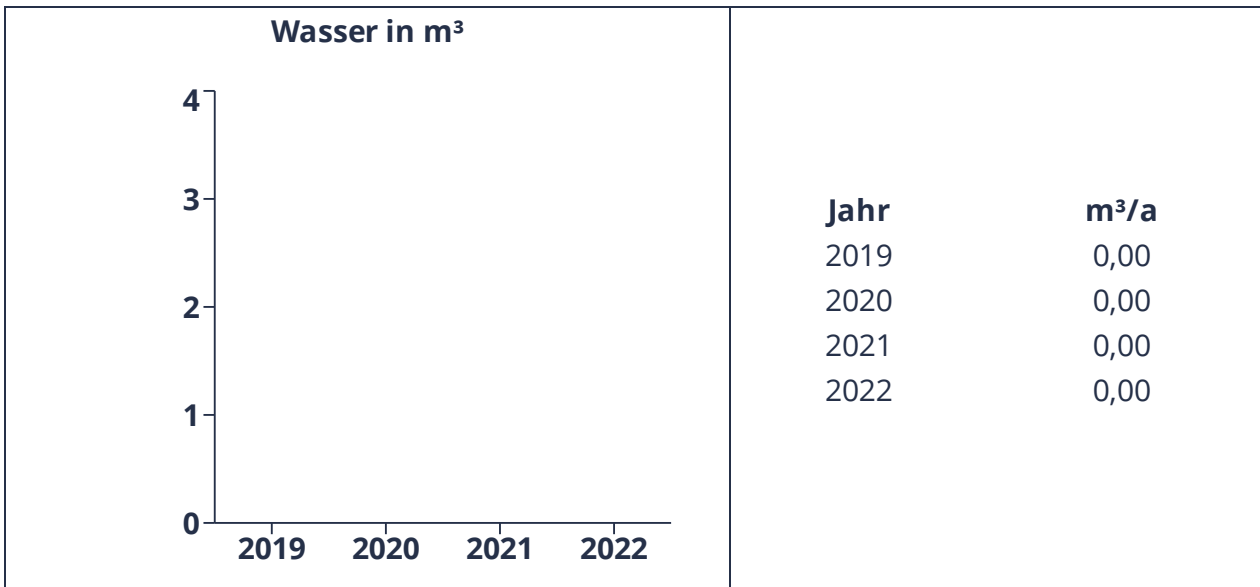
Zählernummer(n) Strom:  
1DZG0042107214

Zählernummer(n) Wärme:  
-

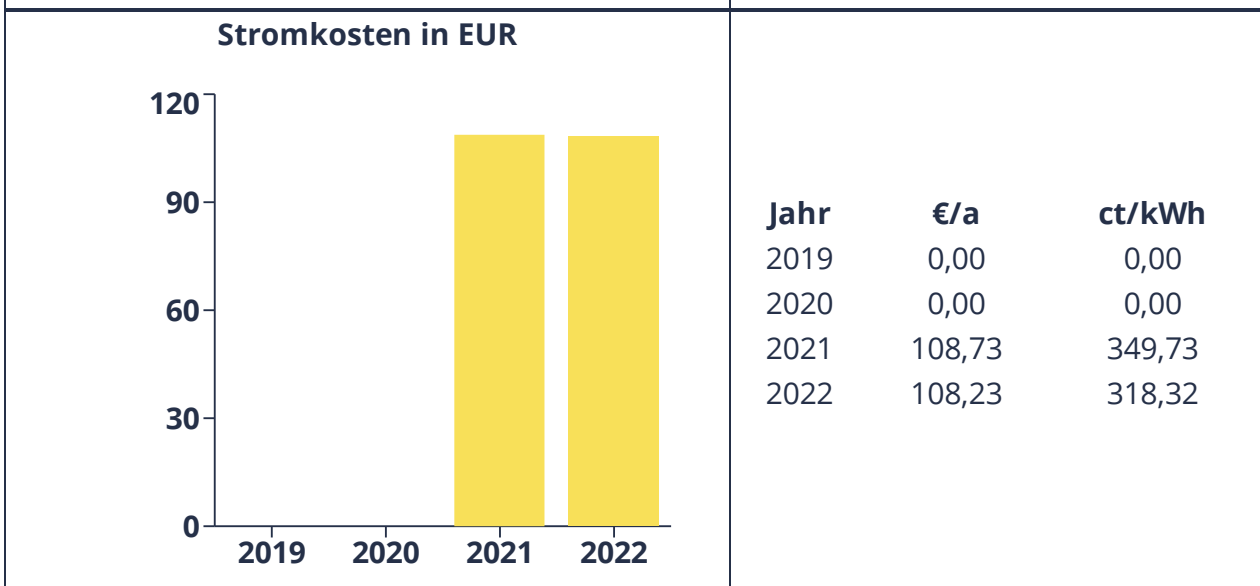
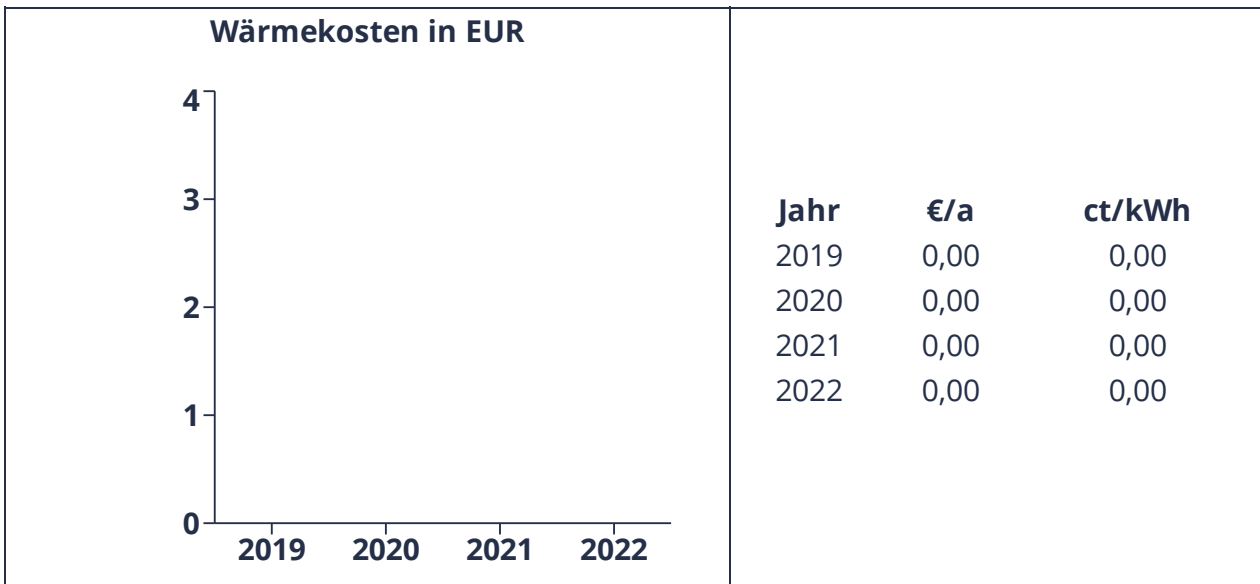
Zählernummer(n) Wasser:  
-

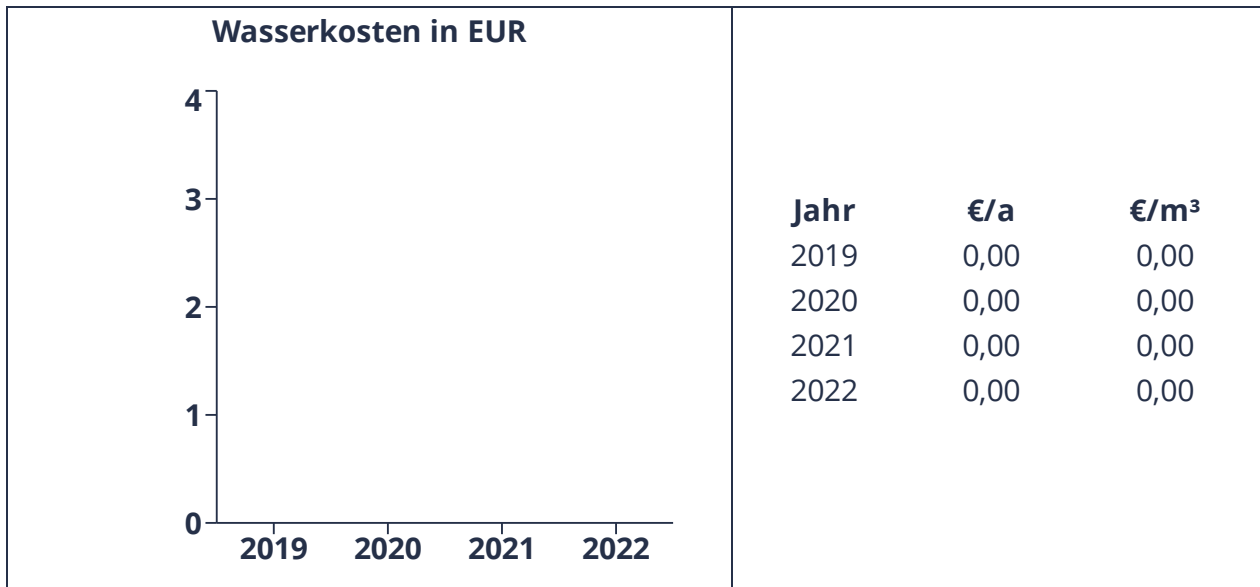
#### 6.33.1 Verbrauchsentwicklung





### 6.33.2 Kostenübersicht



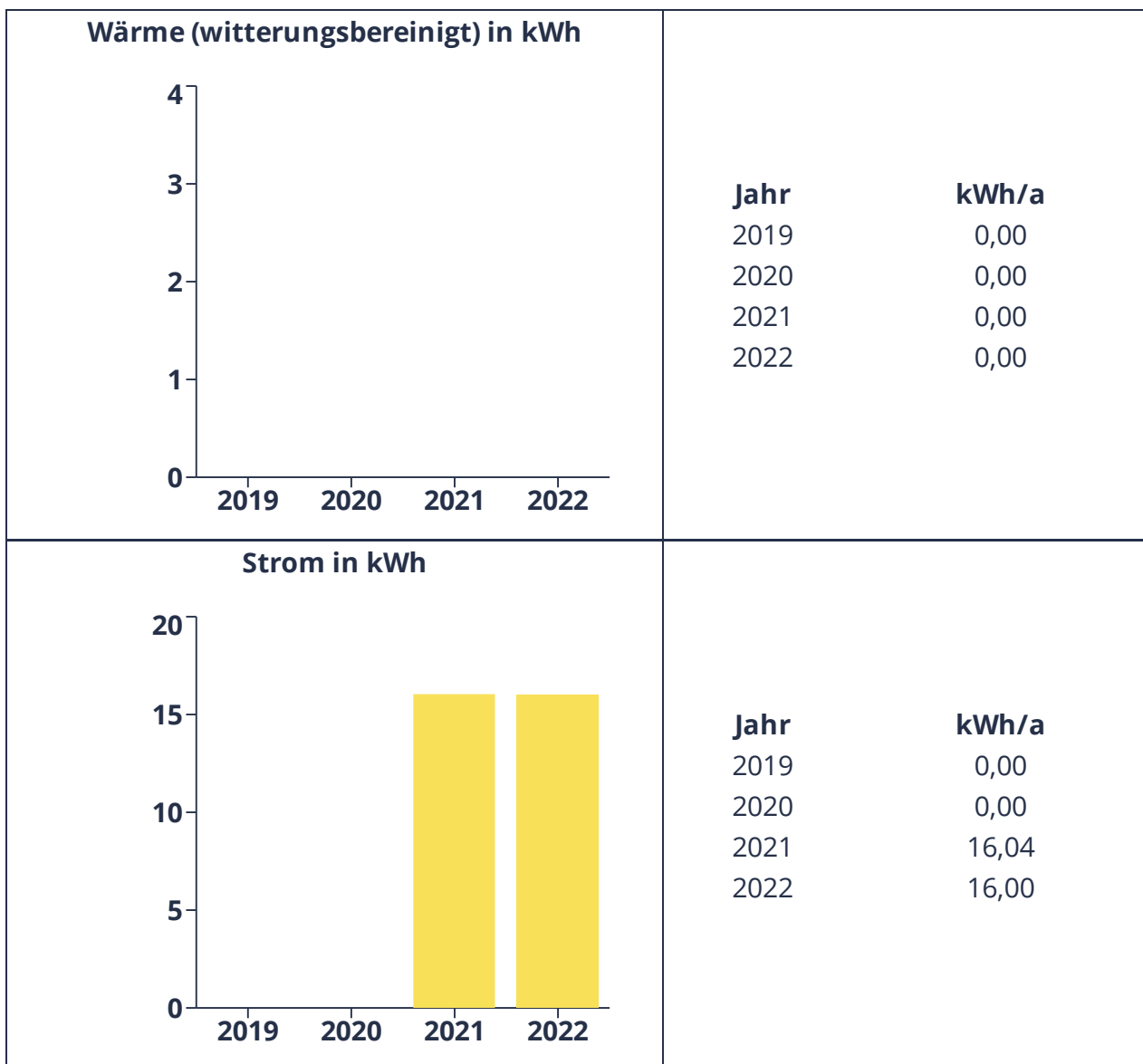


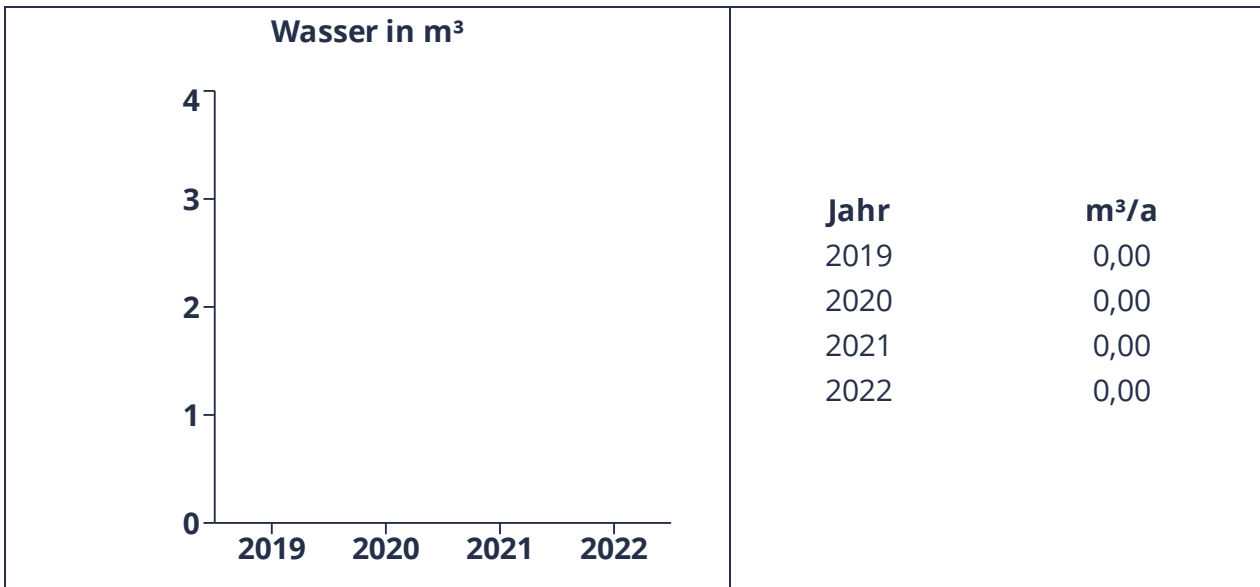
### 6.34 Warte Halle Garreler Straße 44

Anschrift:  
 Garreler Str. 44, 26219 Bösel  
 Gebäudekategorie:  
 Sonstiges  
 Baujahr:  
 2007  
 Bemerkungen:  
 -

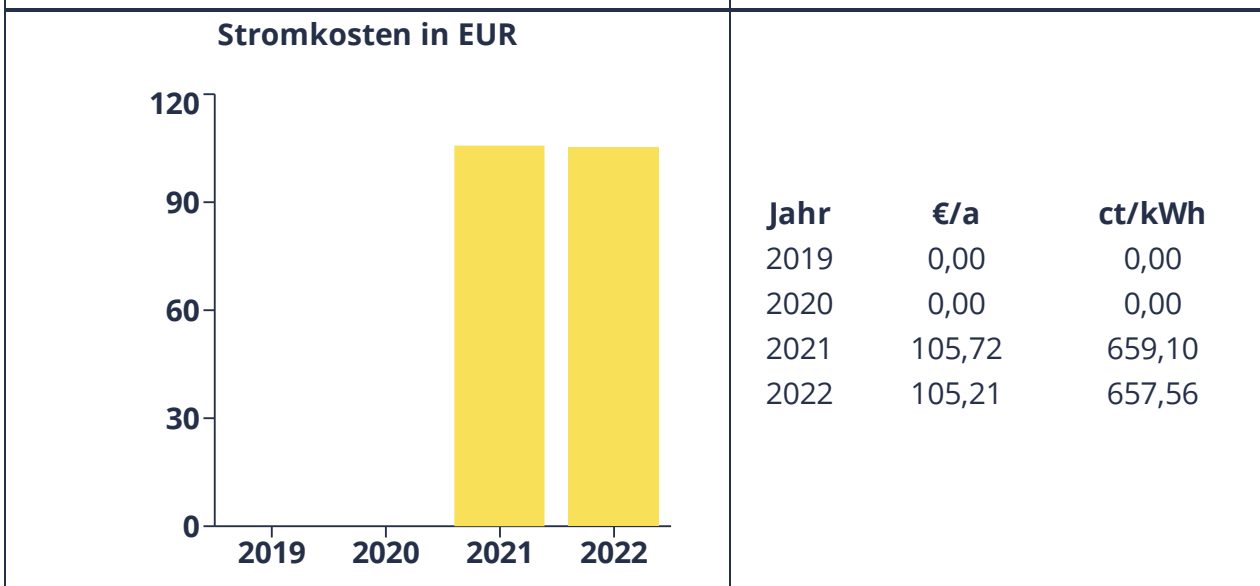
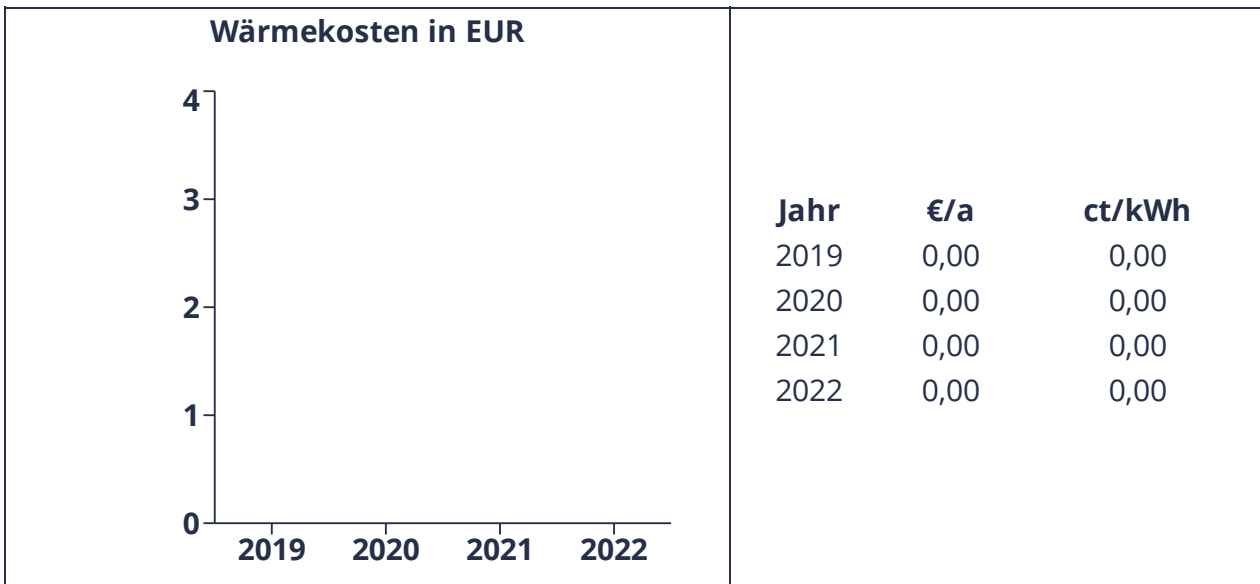
Zählernummer(n) Strom:  
 1DZG0042123507  
 Zählernummer(n) Wärme:  
 -  
 Zählernummer(n) Wasser:  
 -

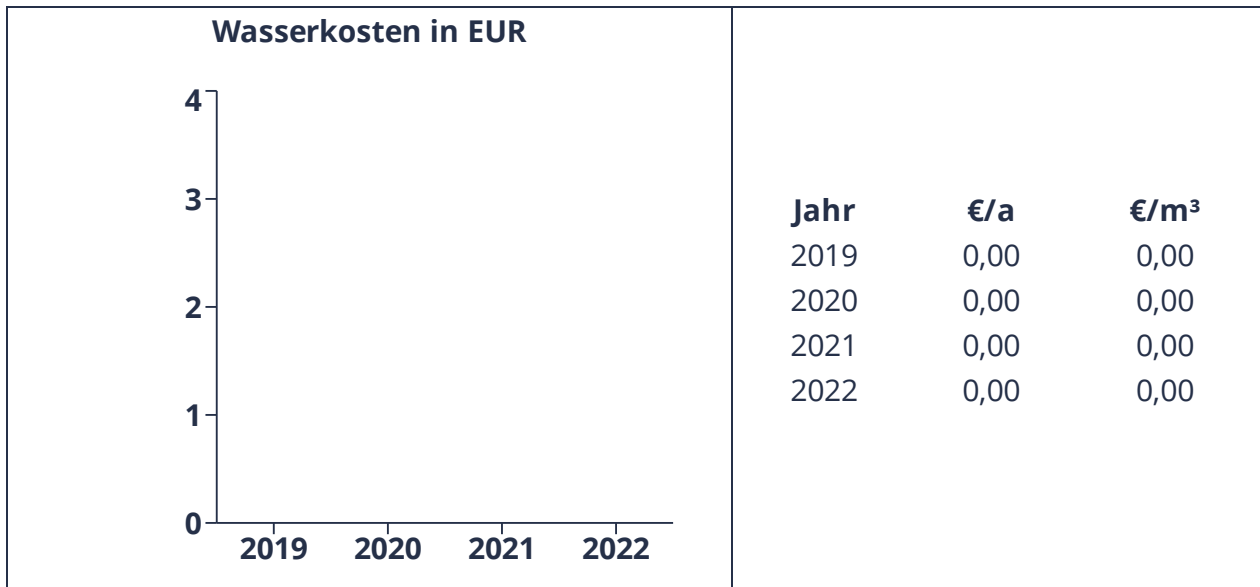
#### 6.34.1 Verbrauchsentwicklung





**6.34.2 Kostenübersicht**





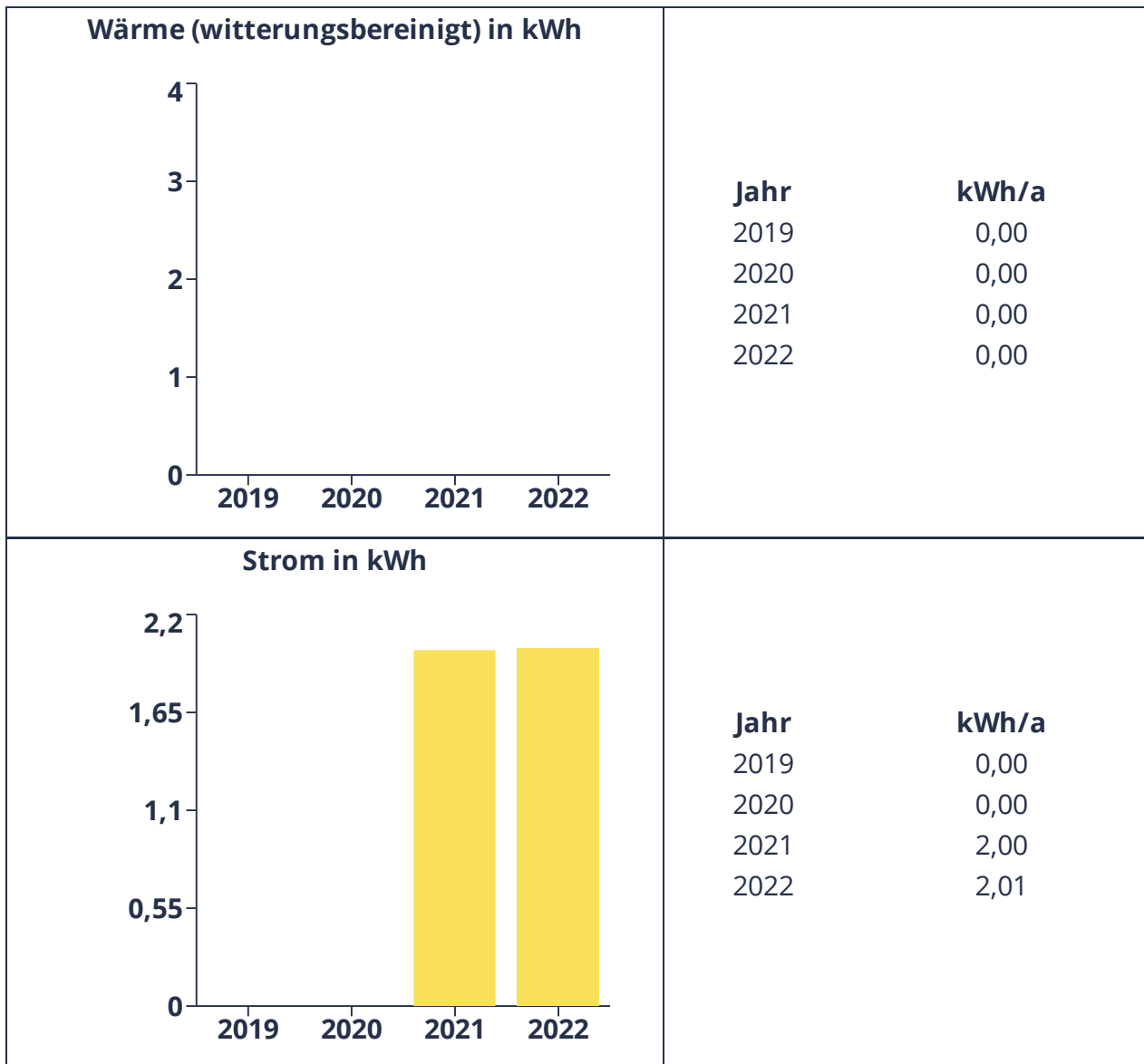


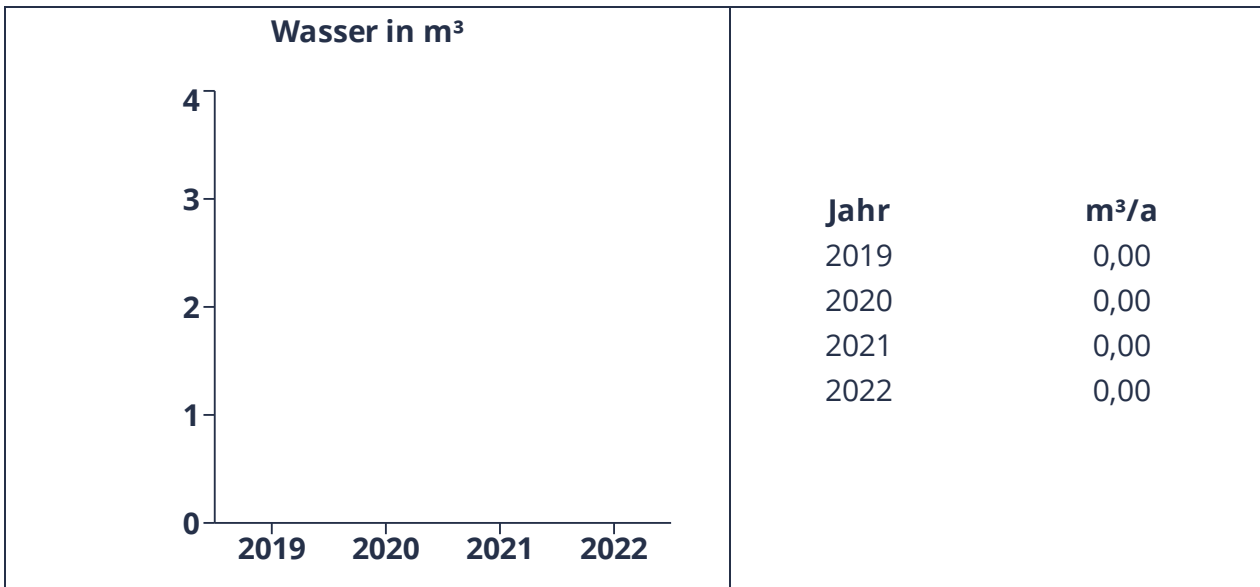
### 6.35 Warte Halle Georg Schumacher Str. 8a

Anschrift:  
 Georg-Schumacher-Straße 8, 26219 Bösel  
 Gebäudekategorie:  
 Sonstiges  
 Baujahr:  
 2017  
 Bemerkungen:  
 -

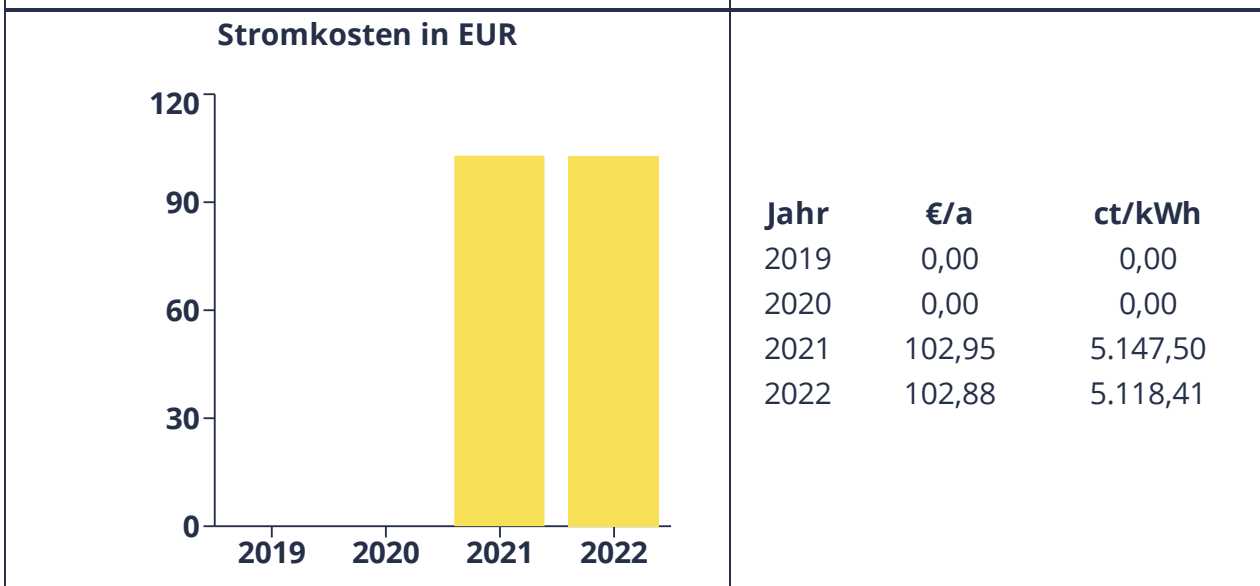
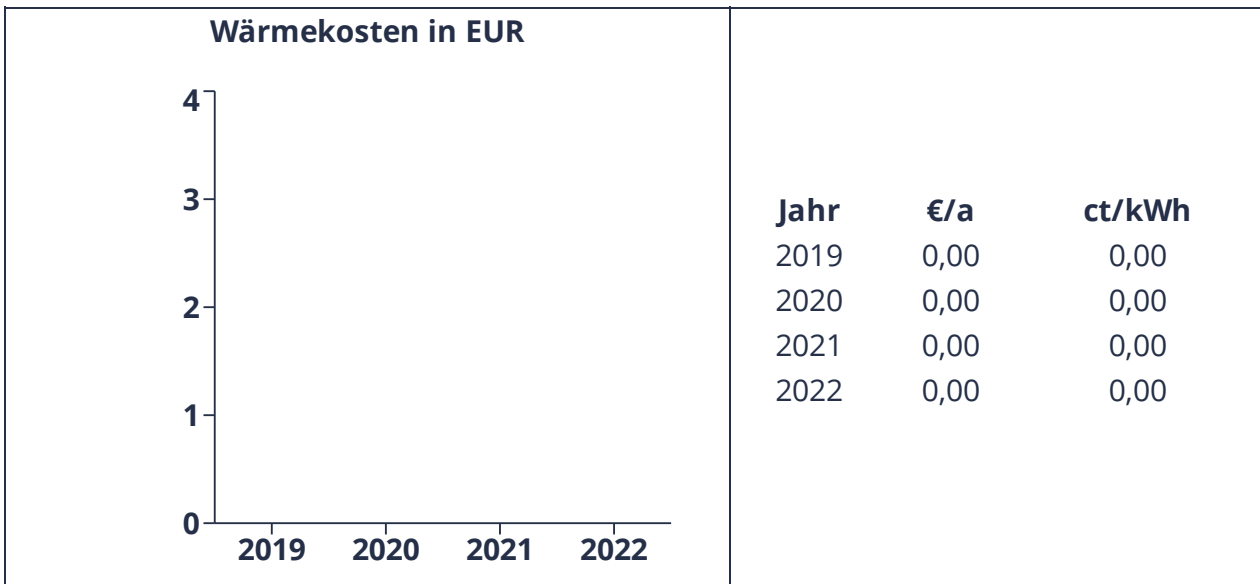
Zählernummer(n) Strom:  
 1DZG0042123505  
 Zählernummer(n) Wärme:  
 -  
 Zählernummer(n) Wasser:  
 -

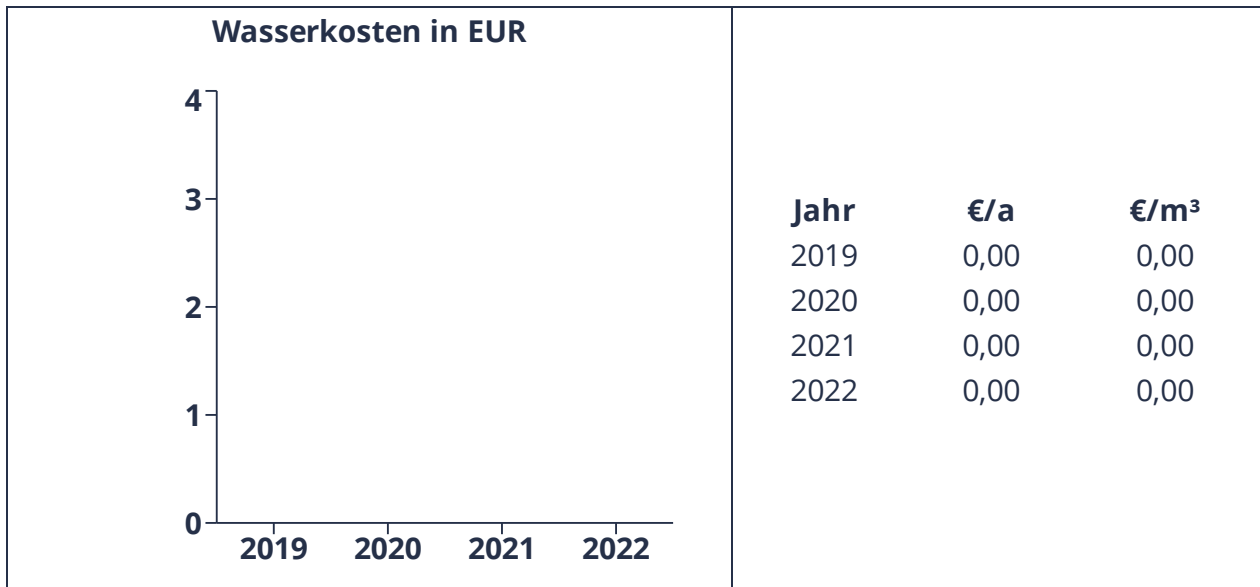
#### 6.35.1 Verbrauchsentwicklung





**6.35.2 Kostenübersicht**



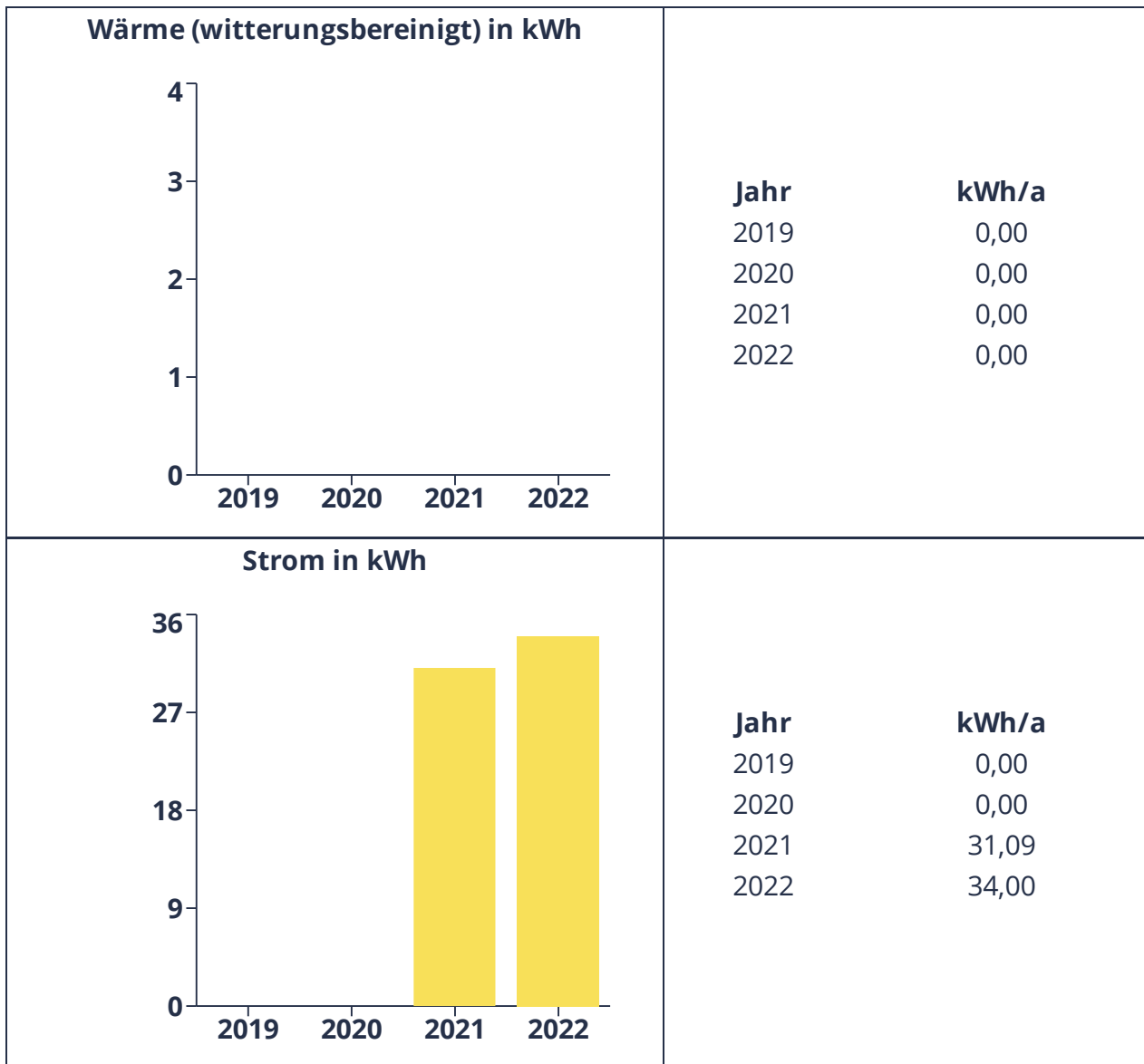


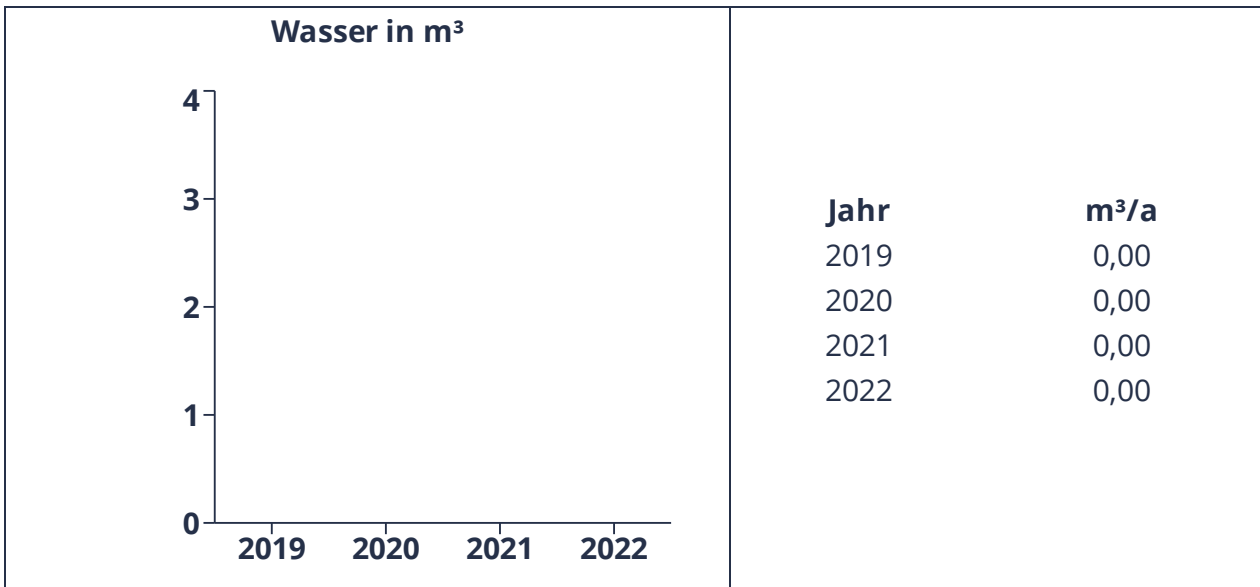
### 6.36 Wartehalle Ginsterstraße 100

Anschrift:  
 Ginsterstraße 100, 26219 Bösel  
 Gebäudekategorie:  
 Sonstiges  
 Baujahr:  
 2007  
 Bemerkungen:  
 -

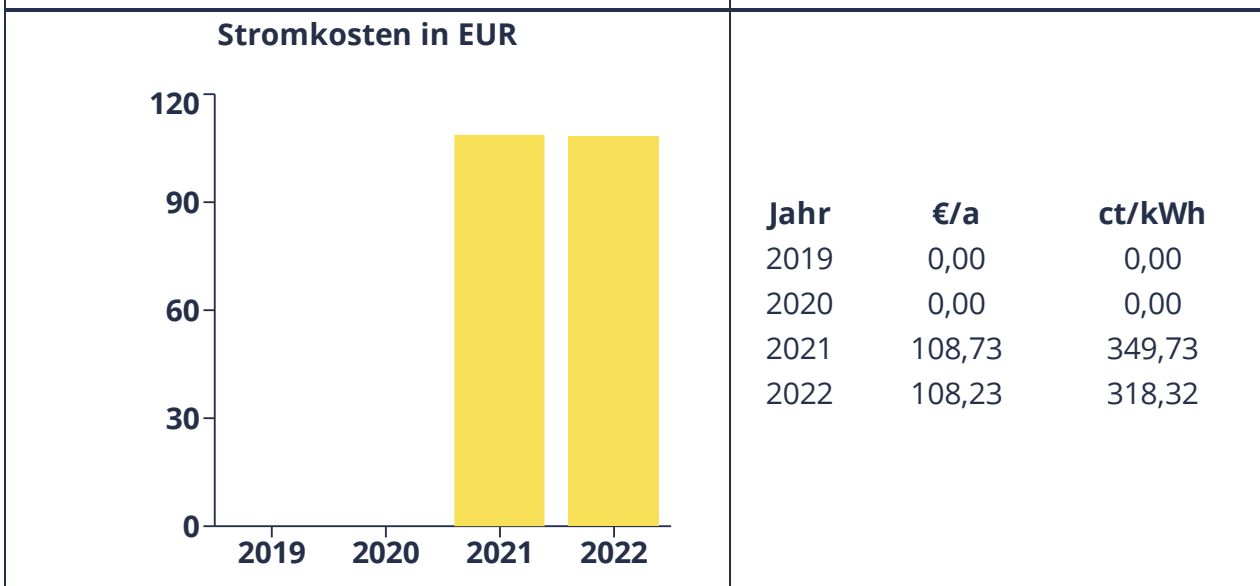
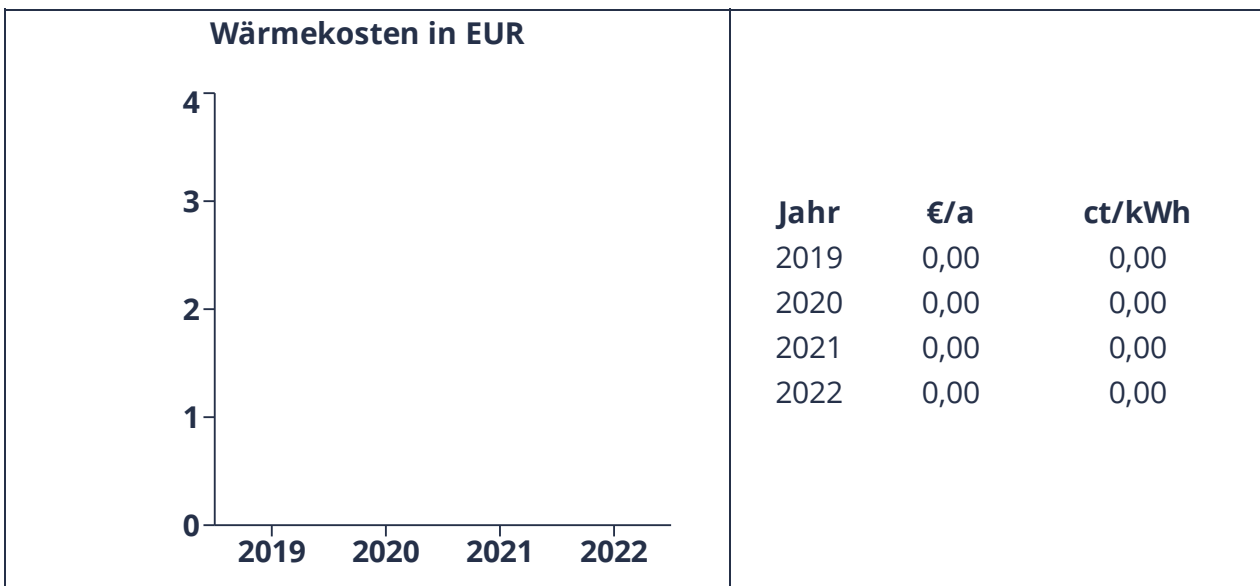
Zählernummer(n) Strom:  
 1DZG0042123494  
 Zählernummer(n) Wärme:  
 -  
 Zählernummer(n) Wasser:  
 -

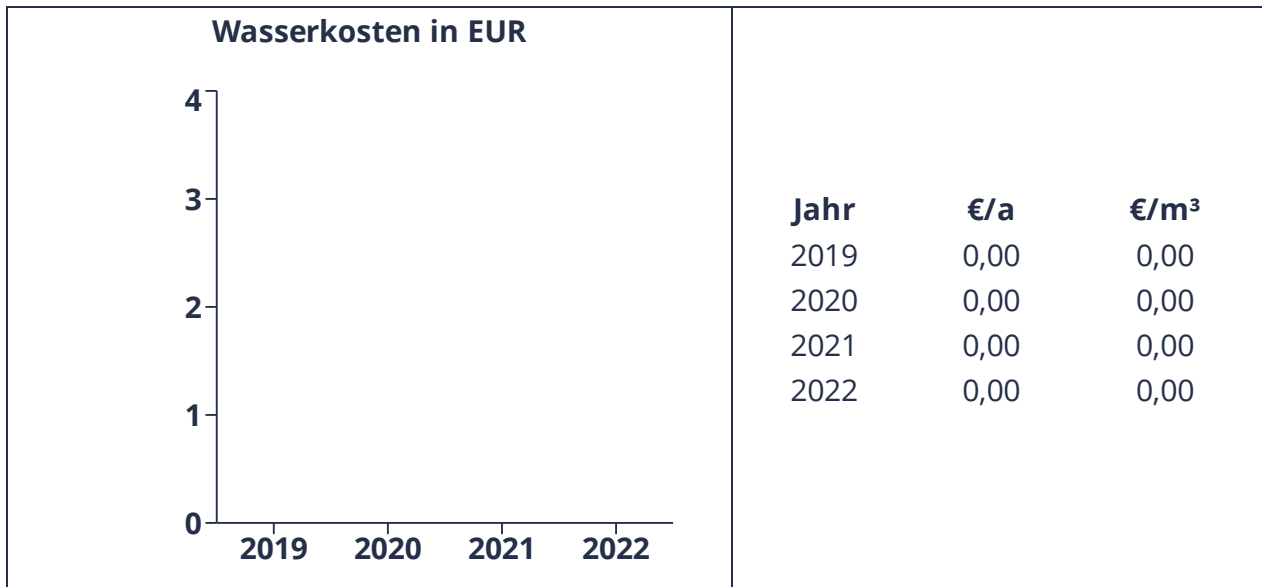
#### 6.36.1 Verbrauchsentwicklung





### 6.36.2 Kostenübersicht



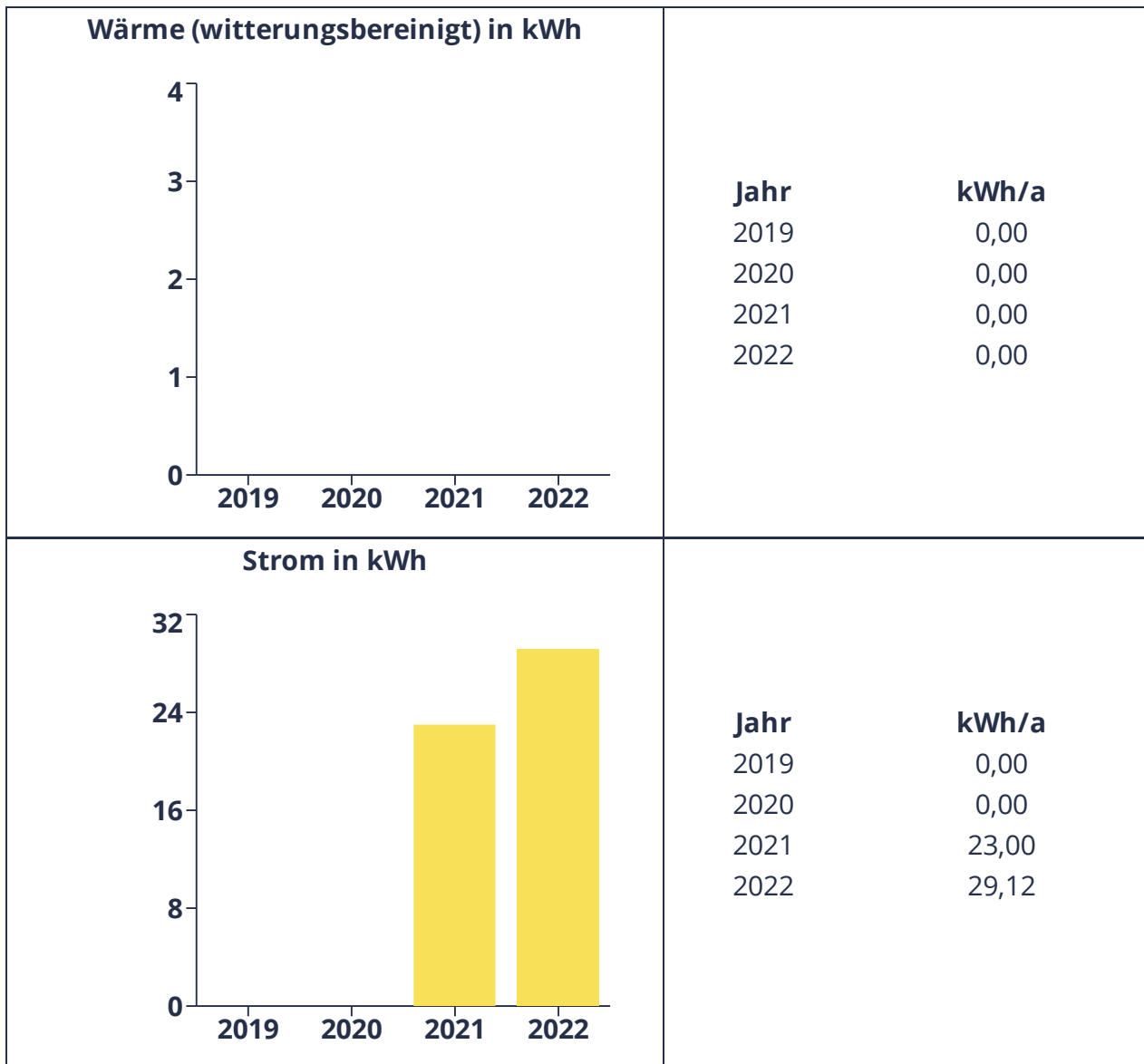


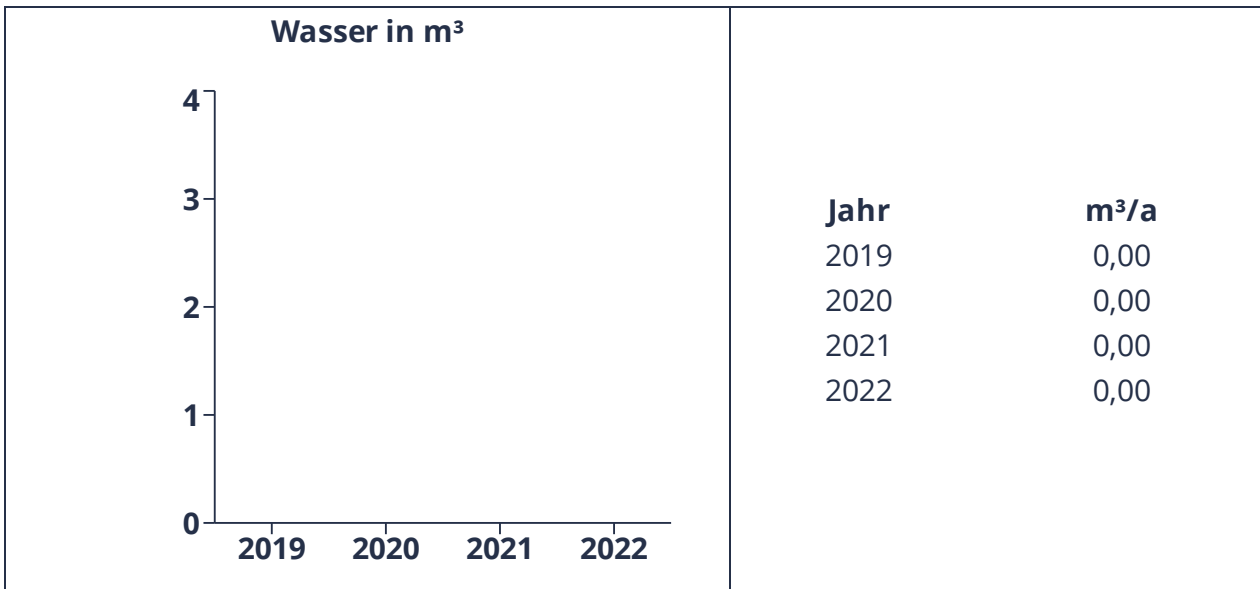
### 6.37 Wartehalle Hahnenbergsweg 8

Anschrift:  
 Hahnenbergsweg 8, 26219 Bösel  
 Gebäudekategorie:  
 Sonstiges  
 Baujahr:  
 2012  
 Bemerkungen:  
 -

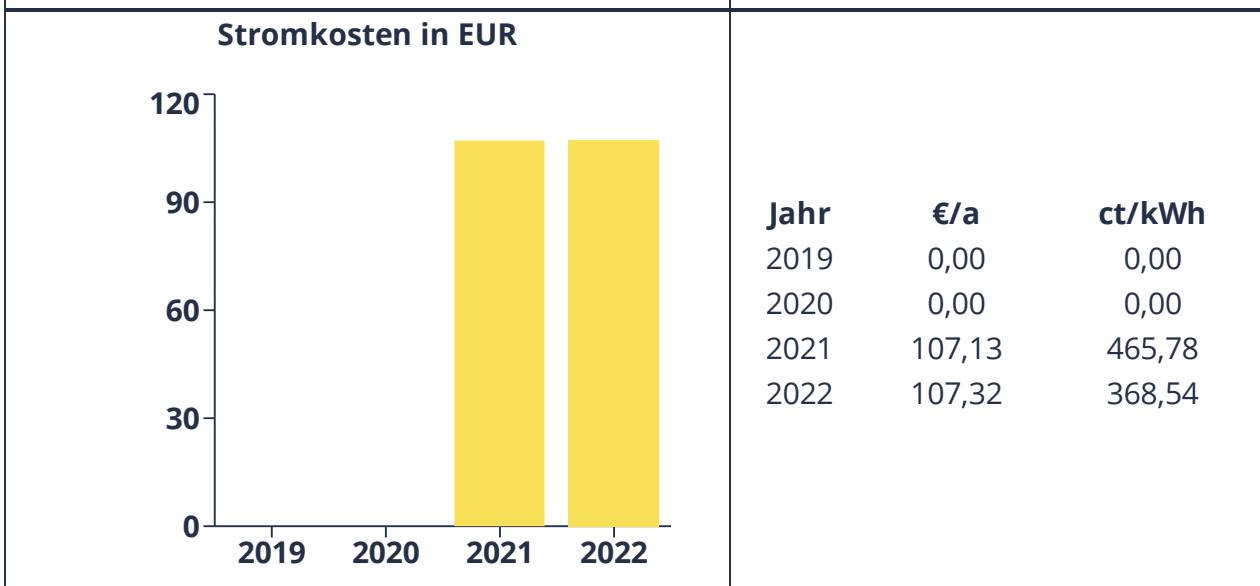
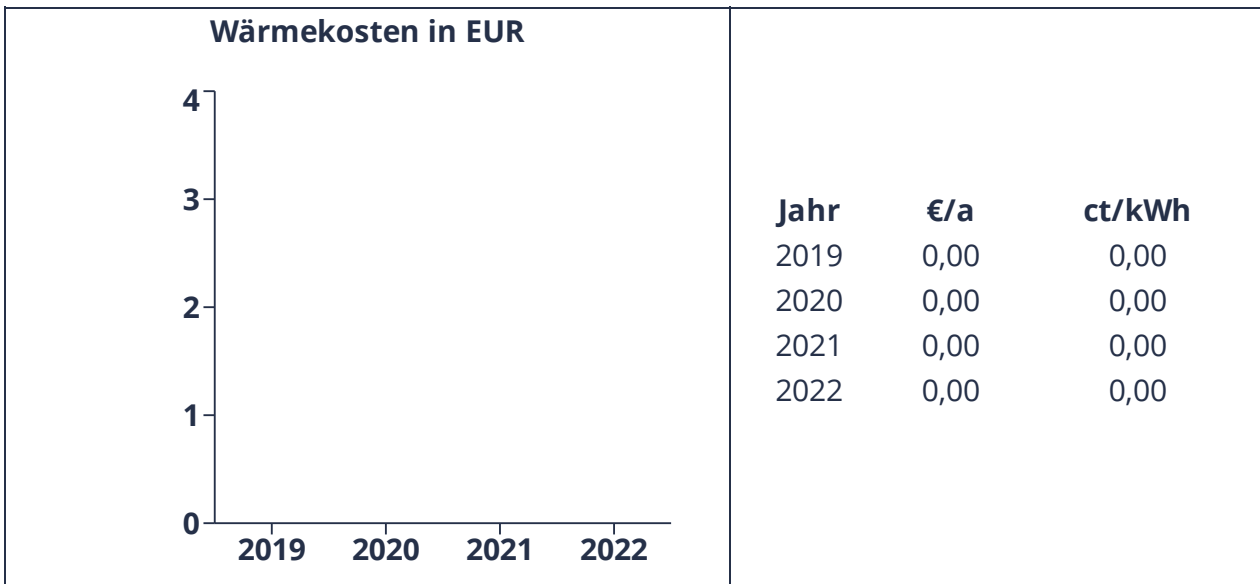
Zählernummer(n) Strom:  
 1ESY1161046105  
 Zählernummer(n) Wärme:  
 -  
 Zählernummer(n) Wasser:  
 -

#### 6.37.1 Verbrauchsentwicklung

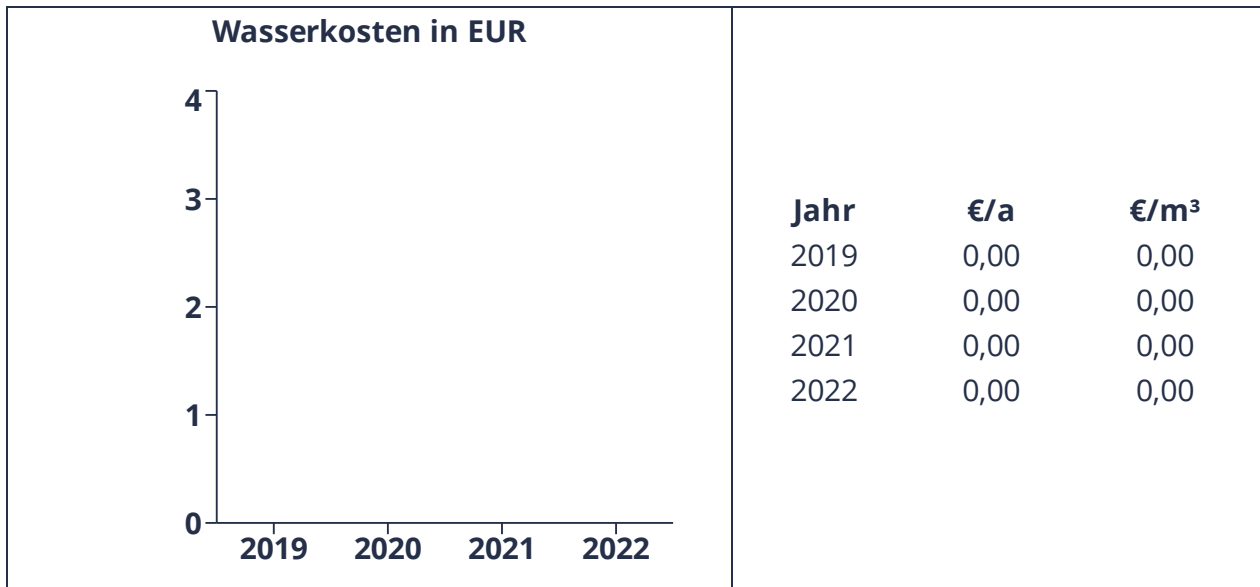




### 6.37.2 Kostenübersicht





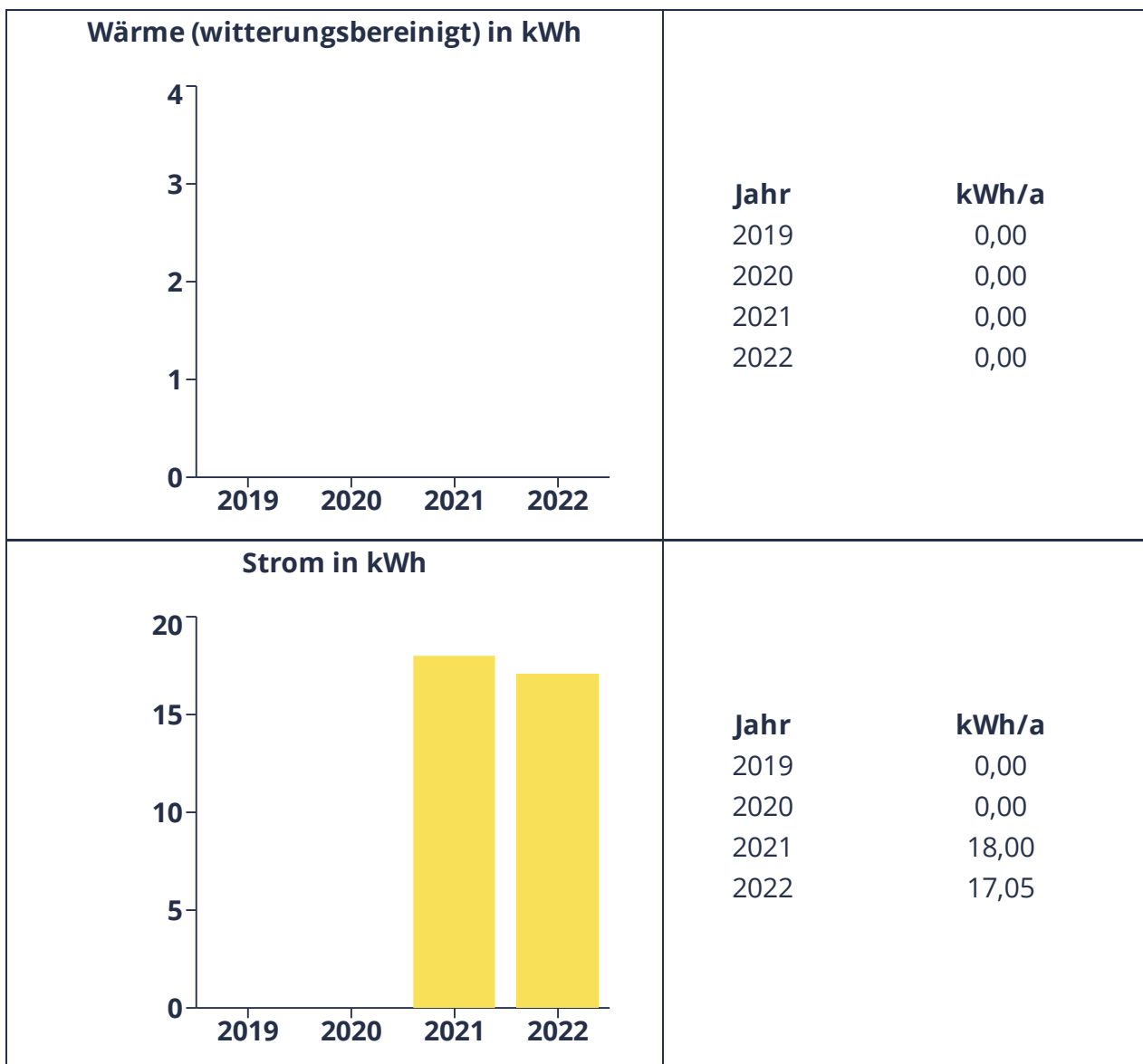


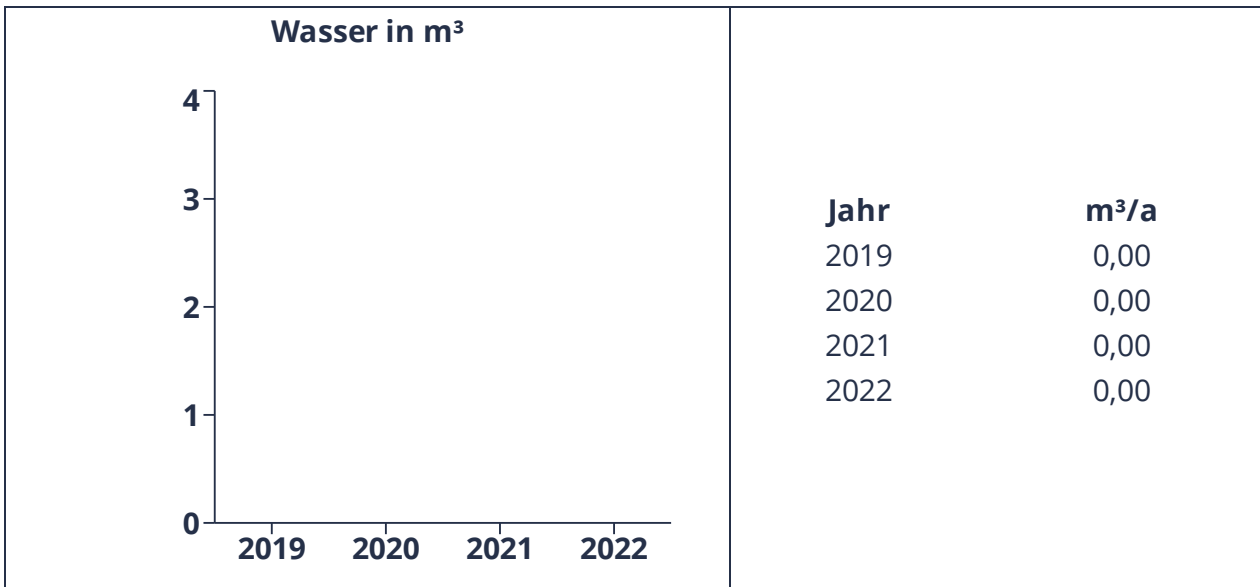
### 6.38 Wartehalle Hauptstraße 1

Anschrift:  
 Hauptstraße 1, 26219 Bösel  
 Gebäudekategorie:  
 Sonstiges  
 Baujahr:  
 2014  
 Bemerkungen:  
 -

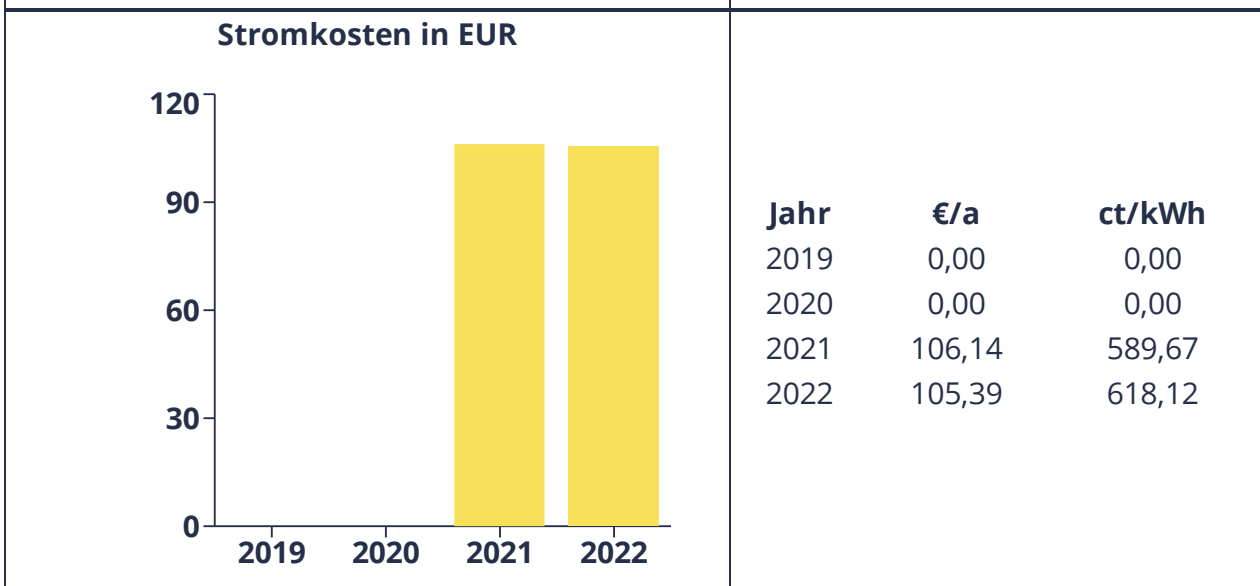
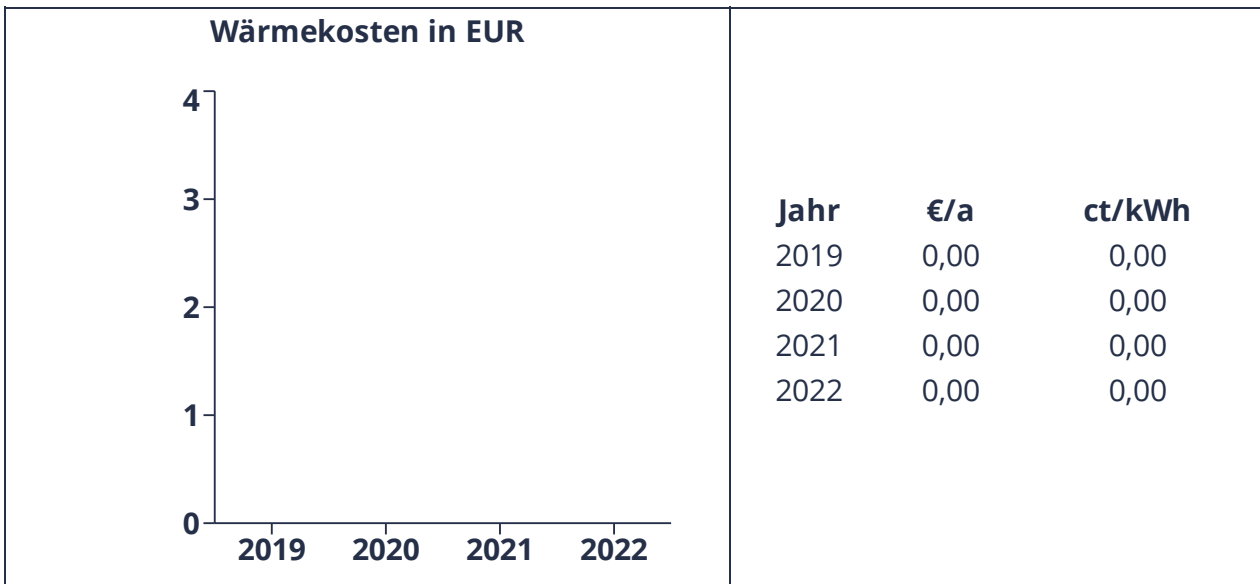
Zählernummer(n) Strom:  
 1DZG0042123508  
 Zählernummer(n) Wärme:  
 -  
 Zählernummer(n) Wasser:  
 -

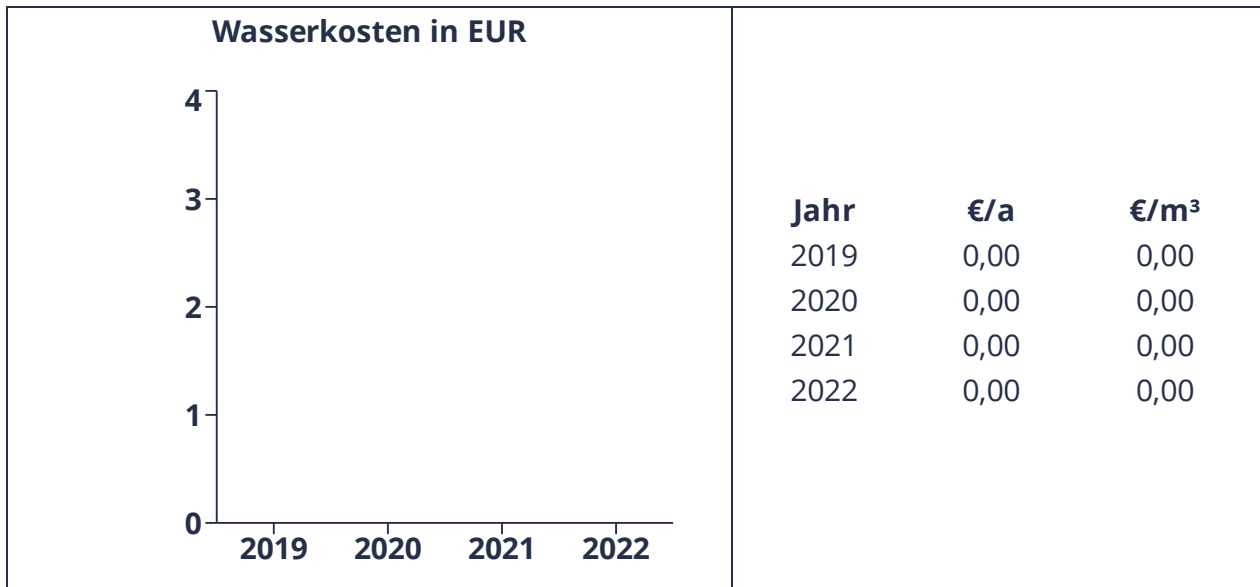
#### 6.38.1 Verbrauchsentwicklung





**6.38.2 Kostenübersicht**



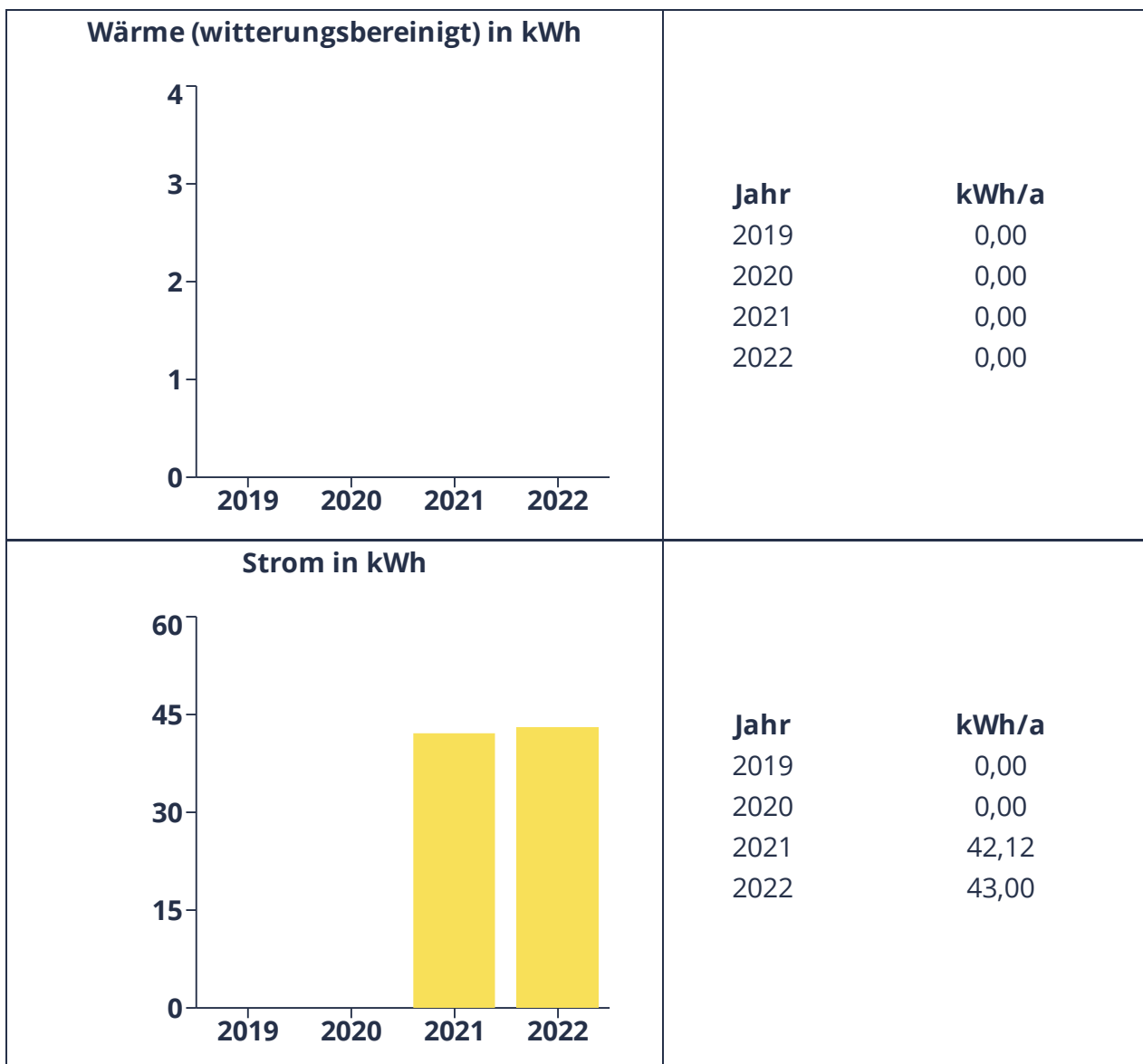


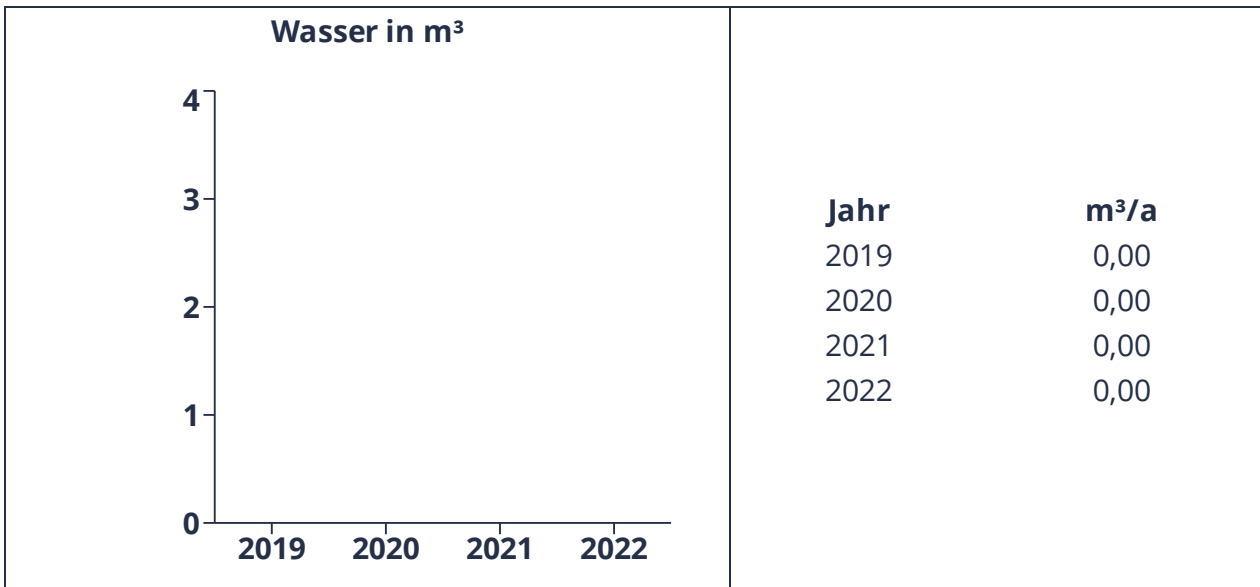
### 6.39 Wartehalle Kartzfehner Weg 2a

Anschrift:  
 Kartzfehner Weg 2, 26219 Bösel  
 Gebäudekategorie:  
 Sonstiges  
 Baujahr:  
 -  
 Bemerkungen:  
 -

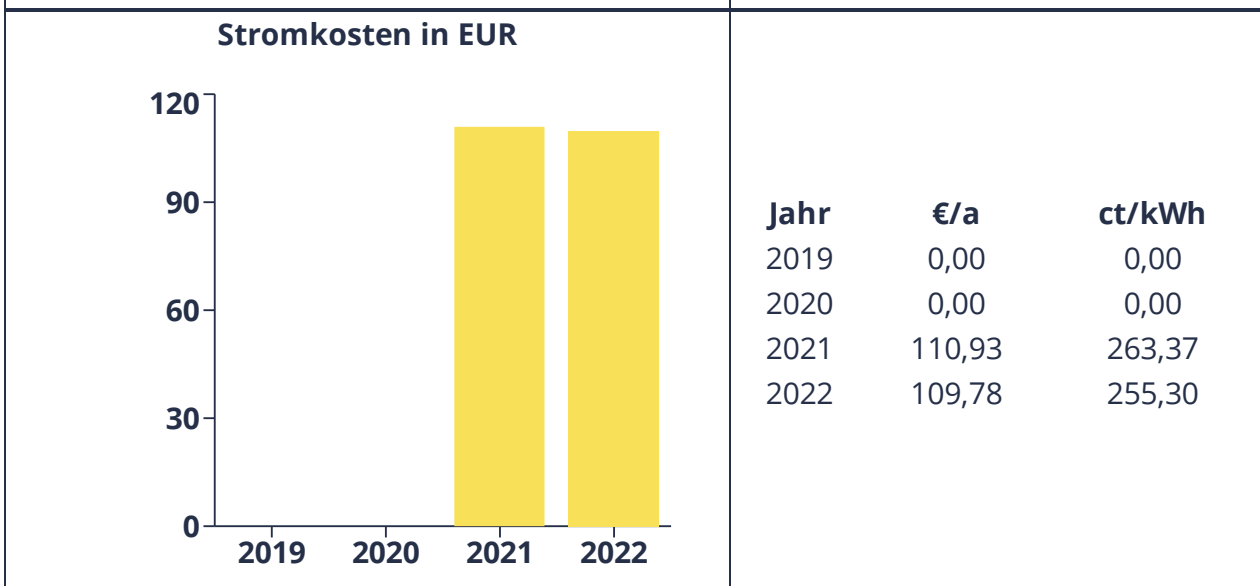
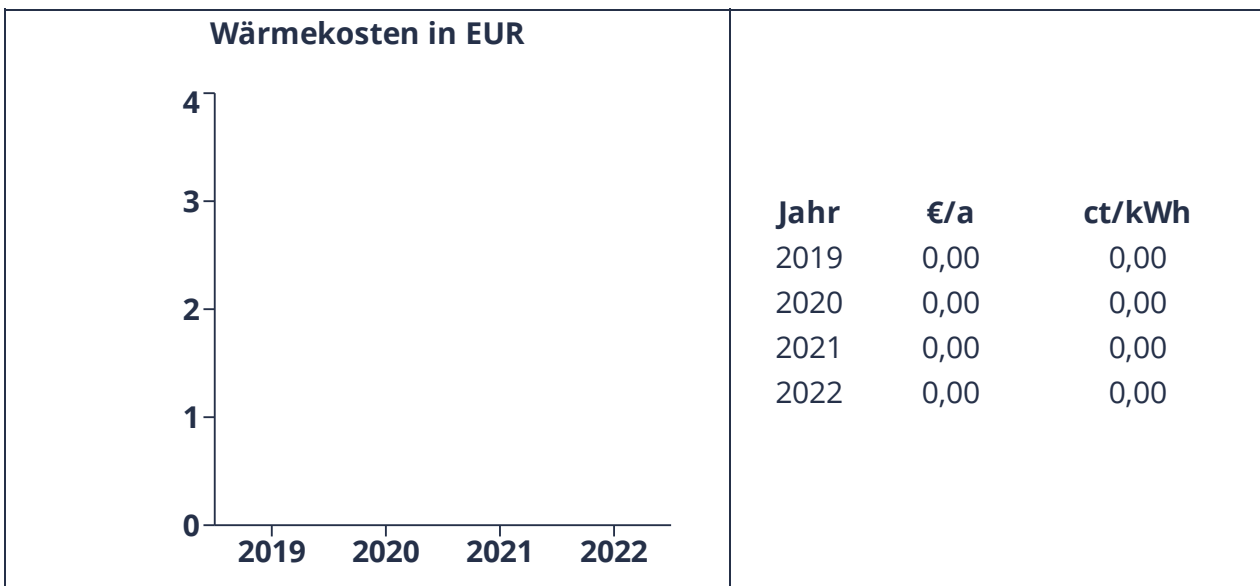
Zählernummer(n) Strom:  
 1ESY1161046182  
 Zählernummer(n) Wärme:  
 -  
 Zählernummer(n) Wasser:  
 -

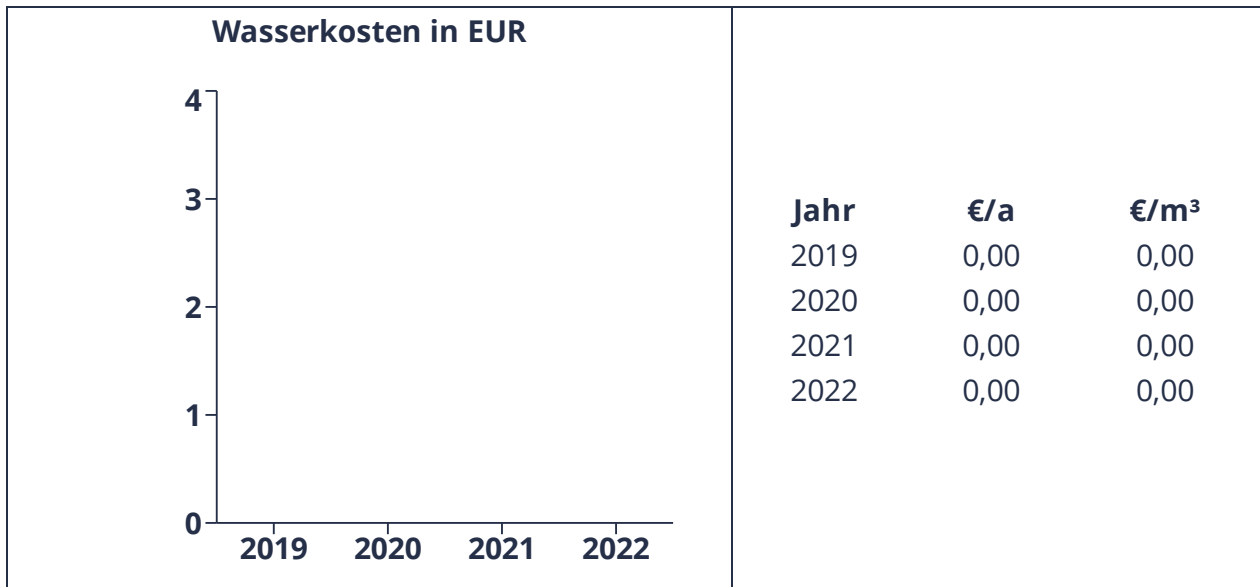
#### 6.39.1 Verbrauchsentwicklung





**6.39.2 Kostenübersicht**



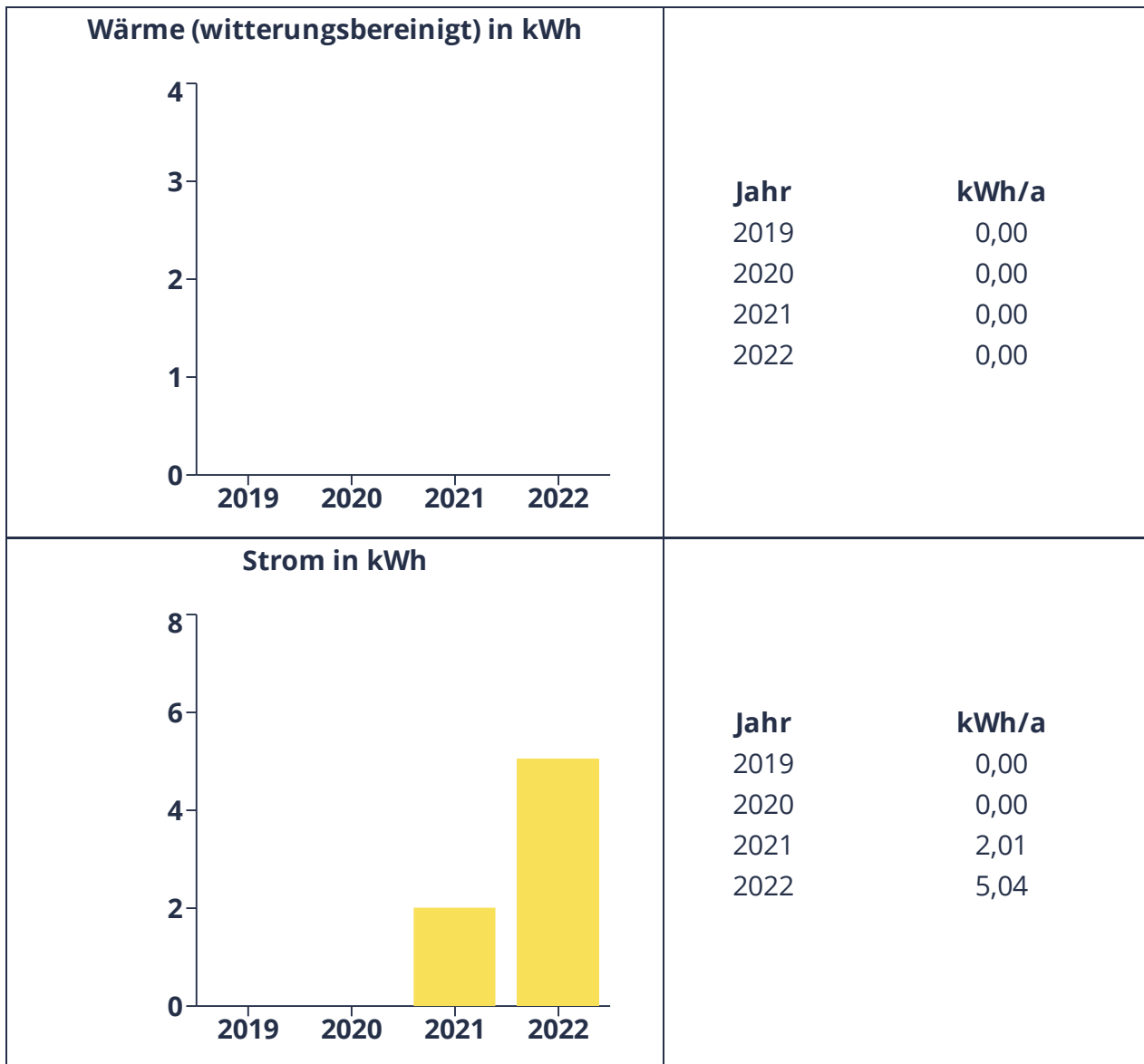


### 6.40 Wartehalle Korsorsstraße 15a

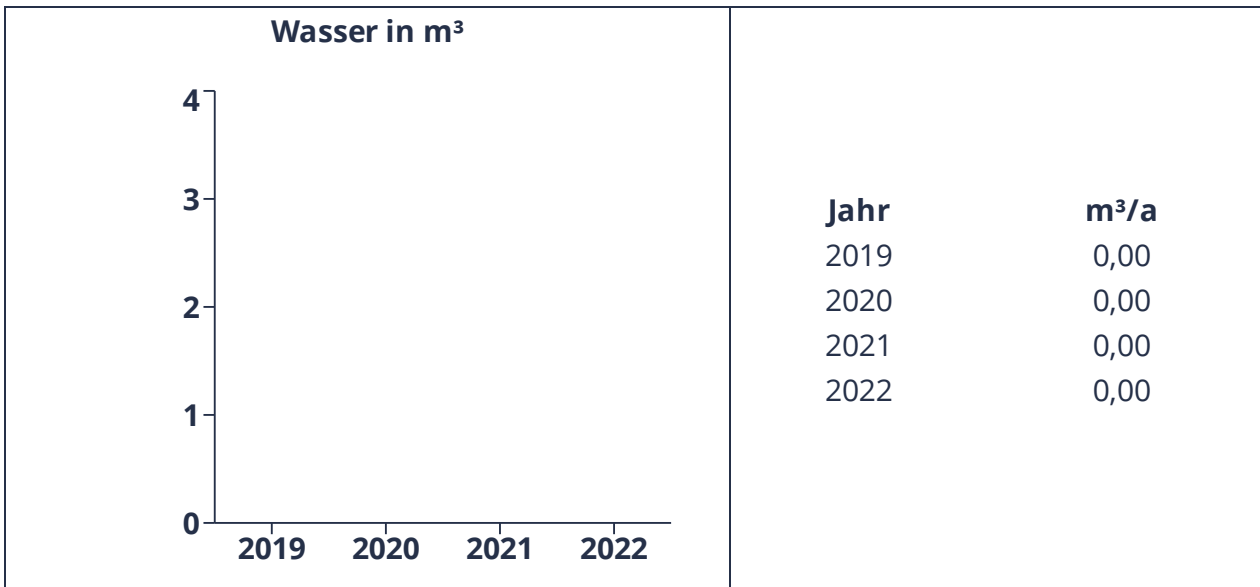
Anschrift:  
Korsorsstraße, 26219 Bösel  
Gebäudekategorie:  
Sonstiges  
Baujahr:  
2012  
Bemerkungen:  
-

Zählernummer(n) Strom:  
1DZG0042123490  
Zählernummer(n) Wärme:  
-  
Zählernummer(n) Wasser:  
-

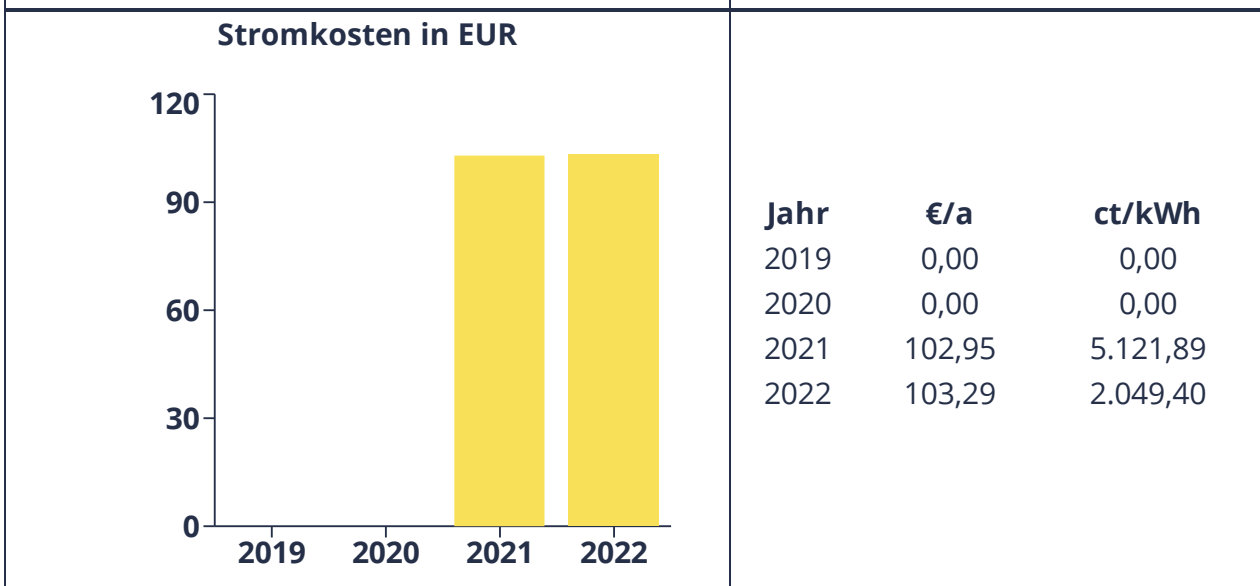
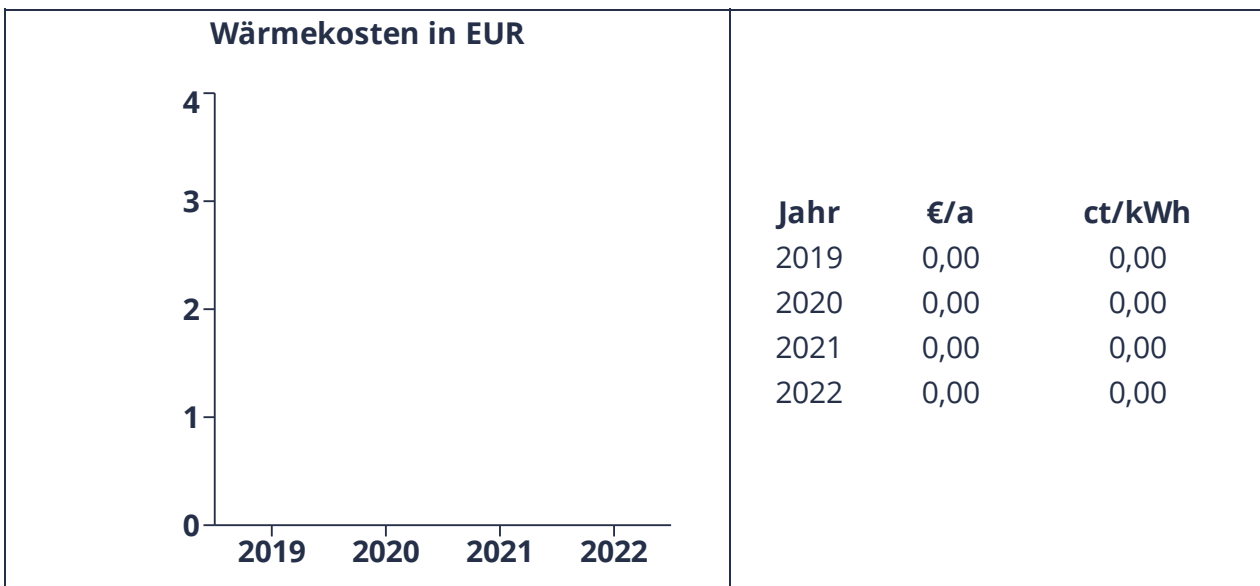
#### 6.40.1 Verbrauchsentwicklung

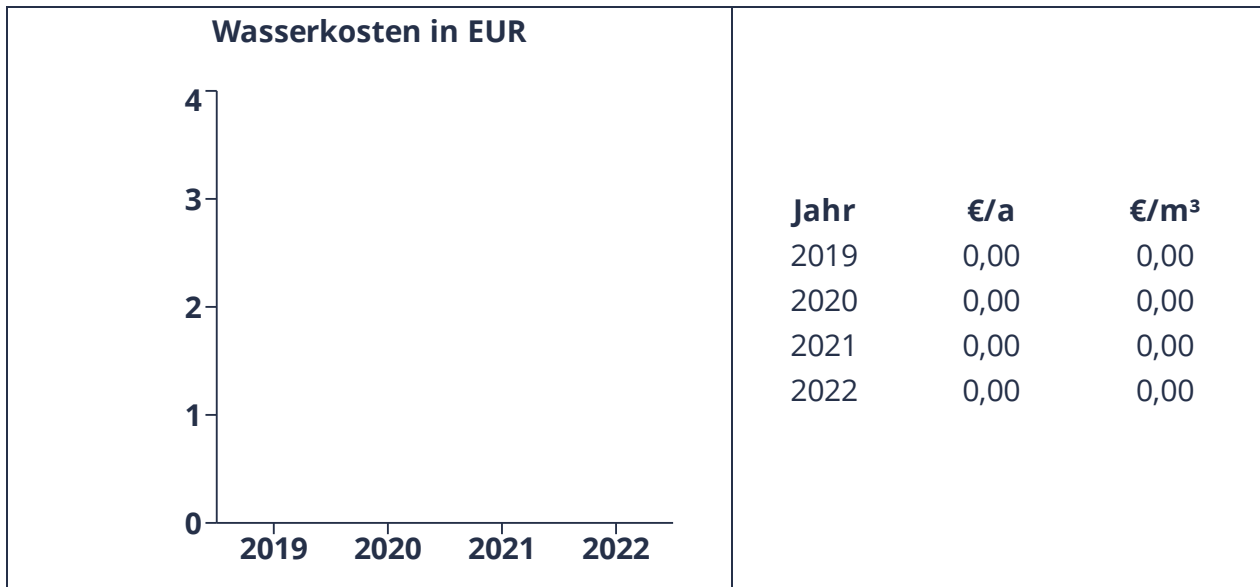






**6.40.2 Kostenübersicht**



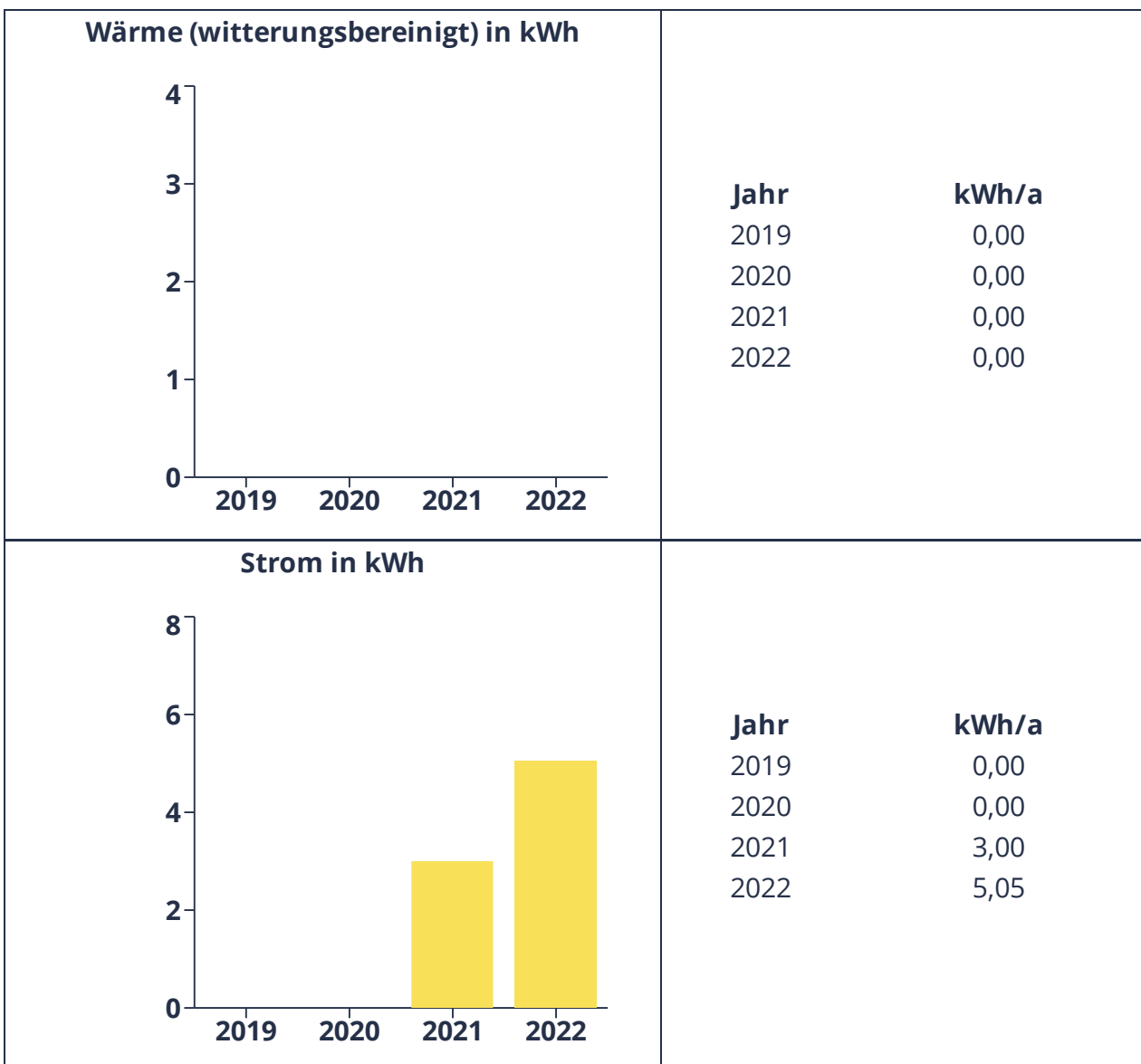


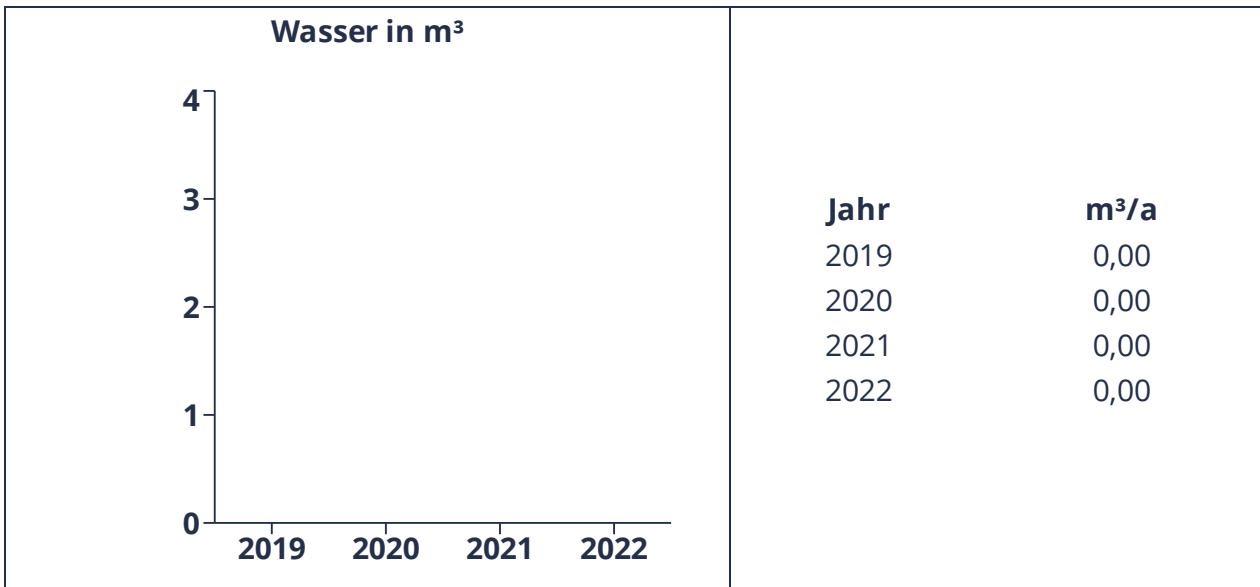
### 6.41 Wartehalle Korsorsstraße 25

Anschrift:  
Korsorsstraße 25, 26219 Bösel  
Gebäudekategorie:  
Sonstiges  
Baujahr:  
2012  
Bemerkungen:  
-

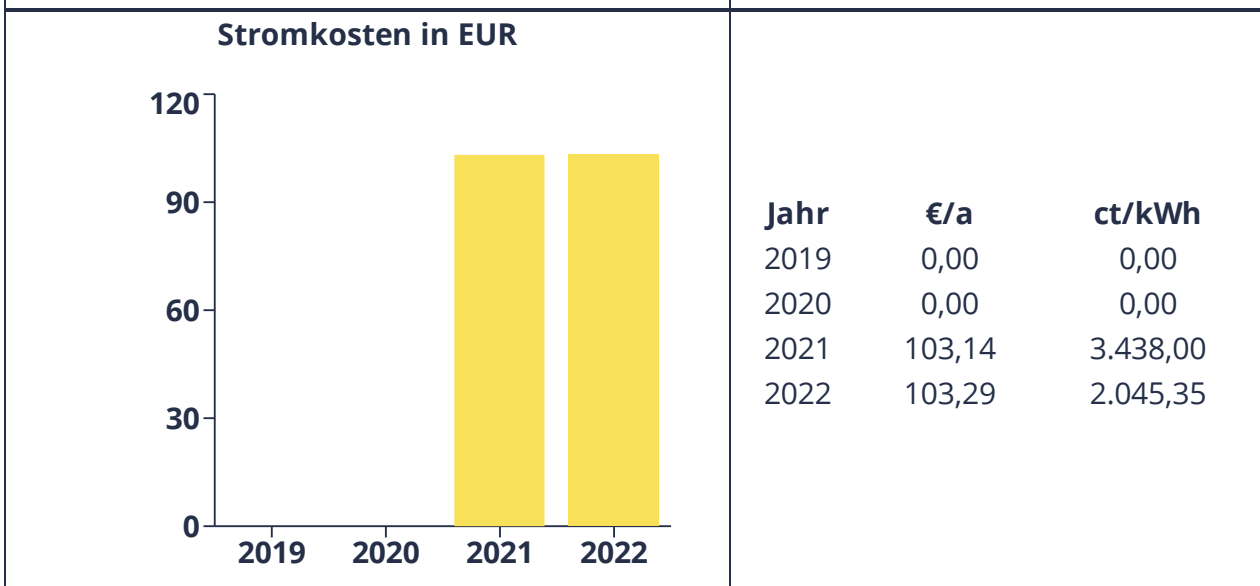
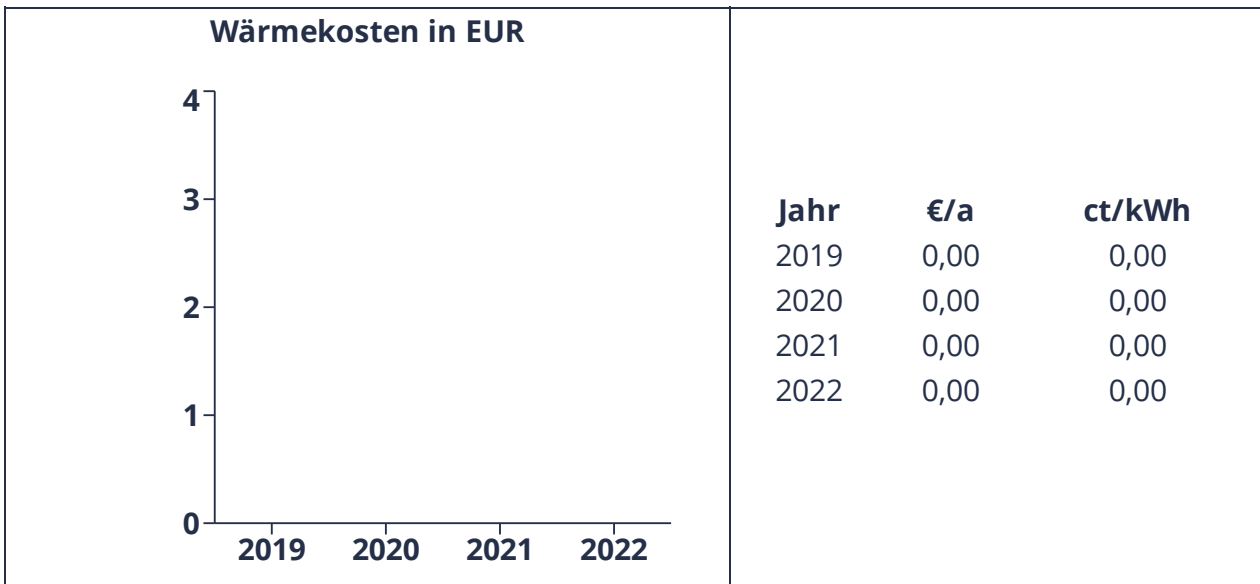
Zählernummer(n) Strom:  
1DZG0042123492  
Zählernummer(n) Wärme:  
-  
Zählernummer(n) Wasser:  
-

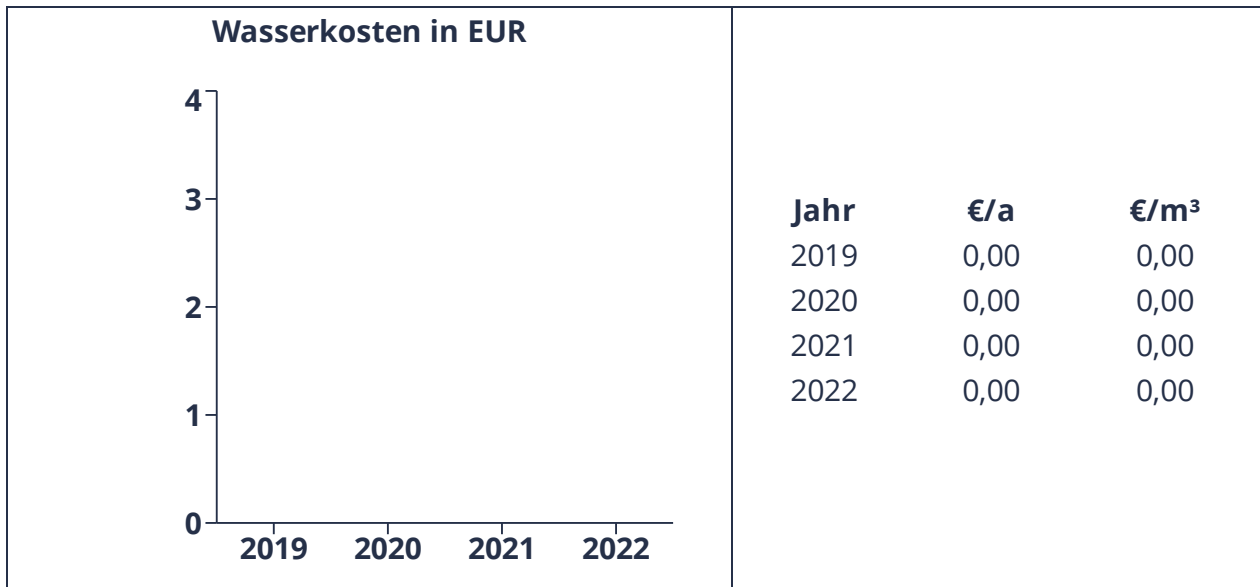
#### 6.41.1 Verbrauchsentwicklung





**6.41.2 Kostenübersicht**



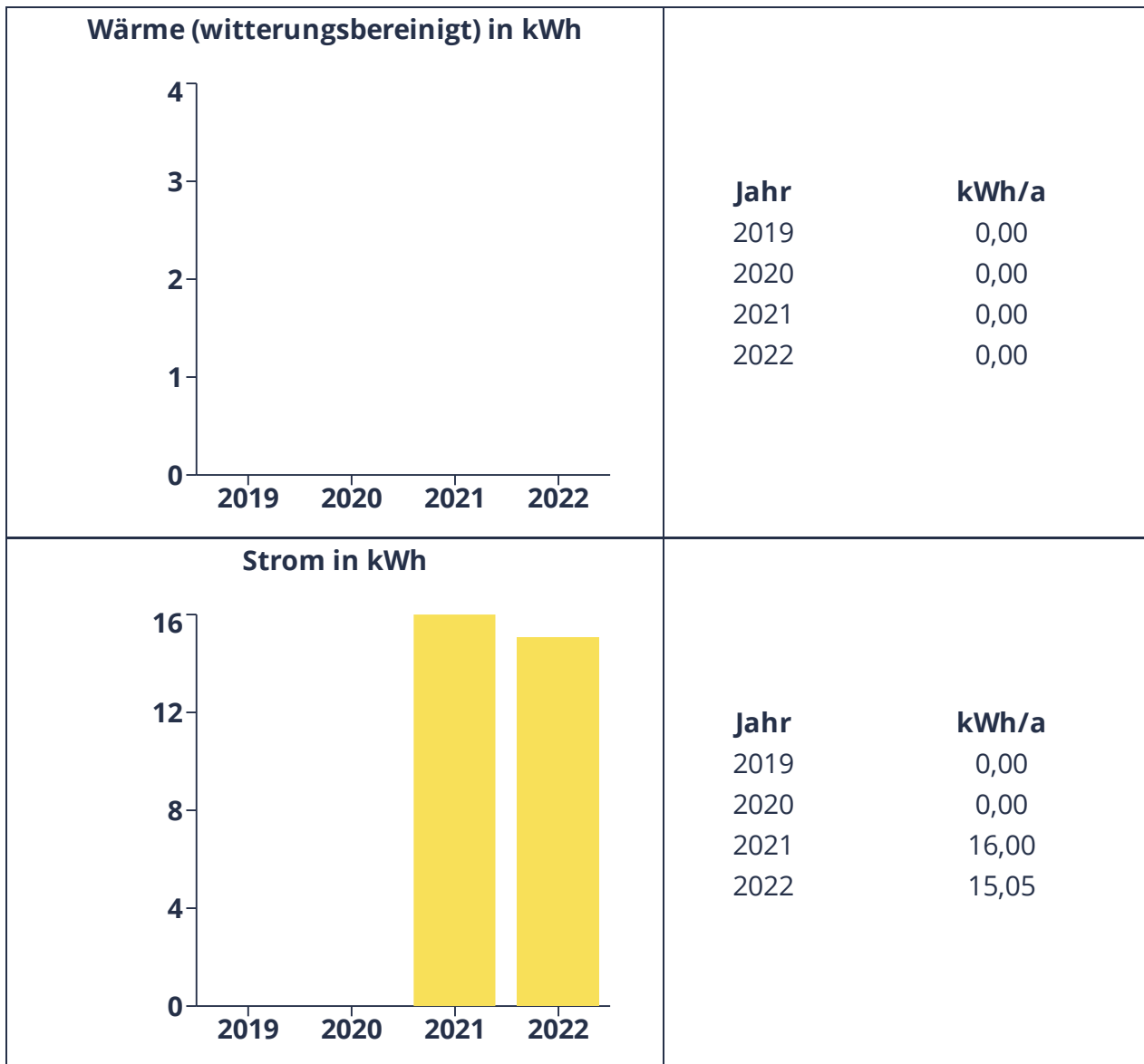


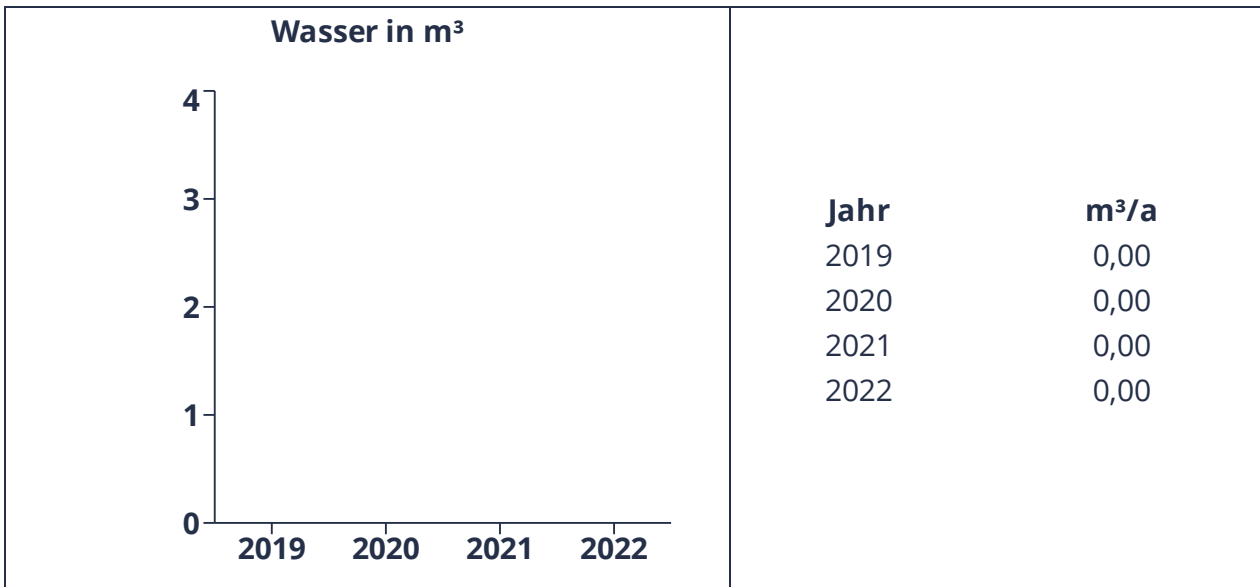
### 6.42 Wartehalle Overlaher Str. 51

Anschrift:  
 Overlaher Str. 51, 26219 Bösel  
 Gebäudekategorie:  
 Sonstiges  
 Baujahr:  
 2012  
 Bemerkungen:  
 -

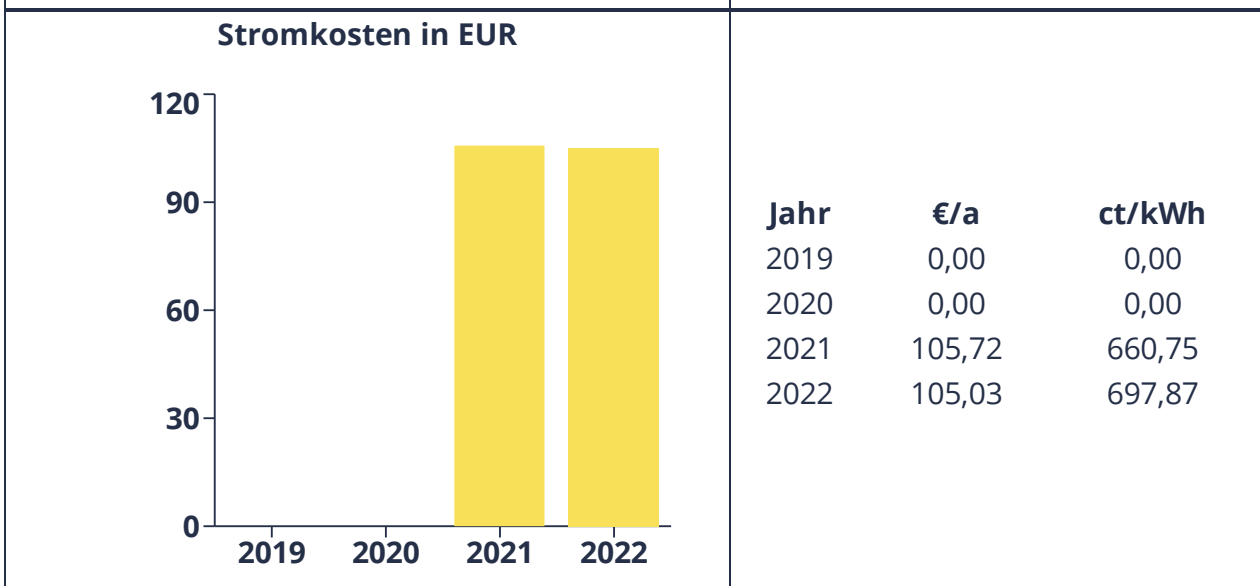
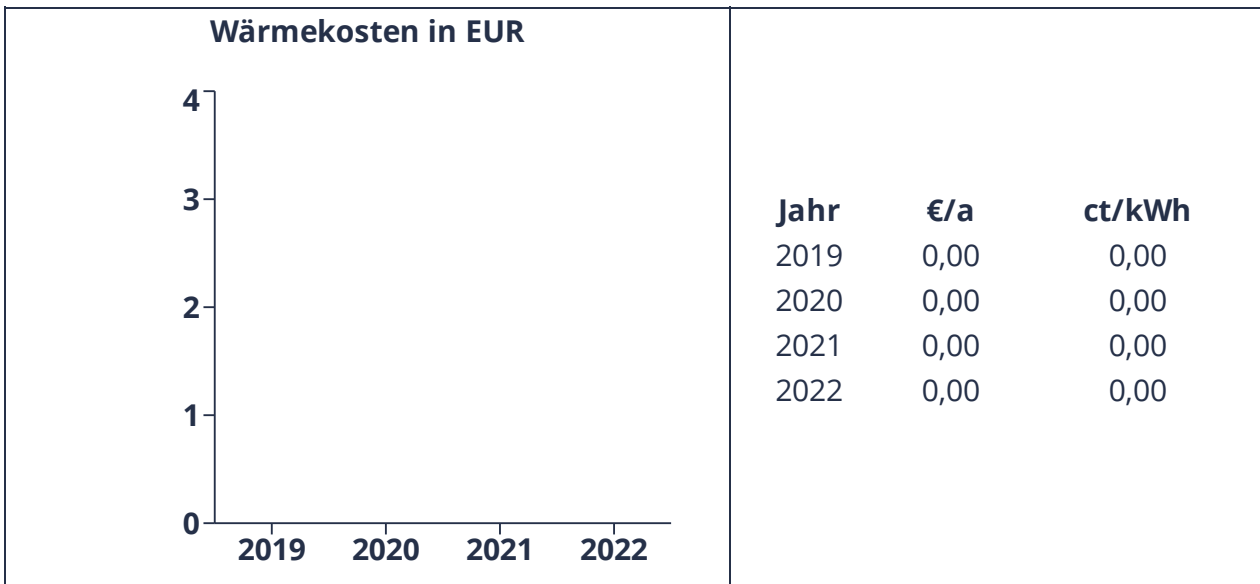
Zählernummer(n) Strom:  
 1DZG0042107211  
 Zählernummer(n) Wärme:  
 -  
 Zählernummer(n) Wasser:  
 -

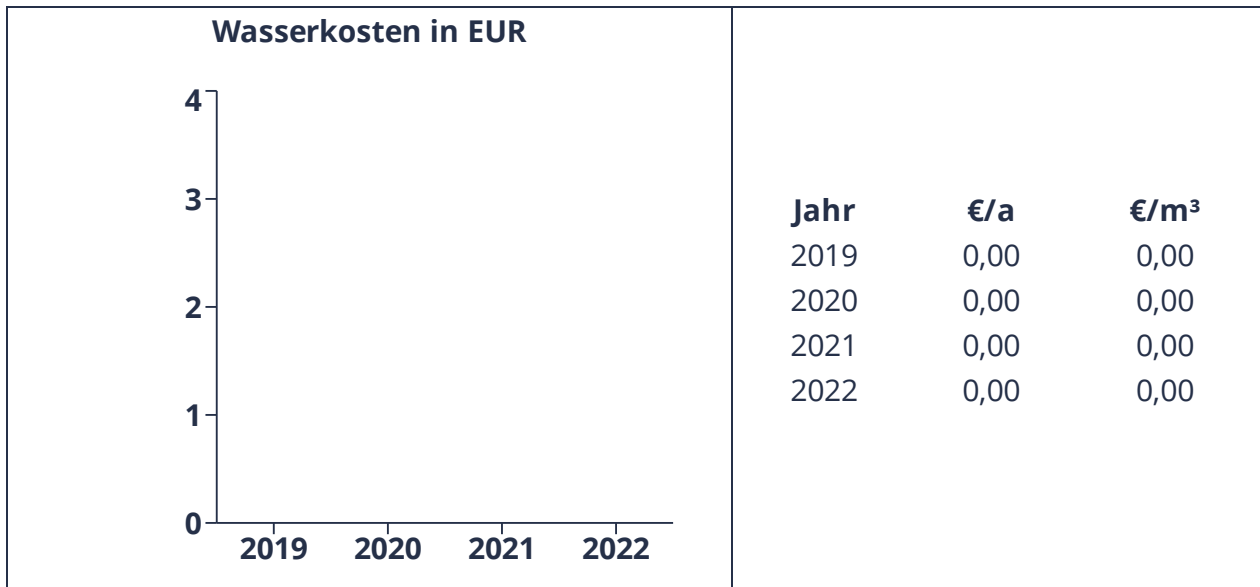
#### 6.42.1 Verbrauchsentwicklung





#### 6.42.2 Kostenübersicht





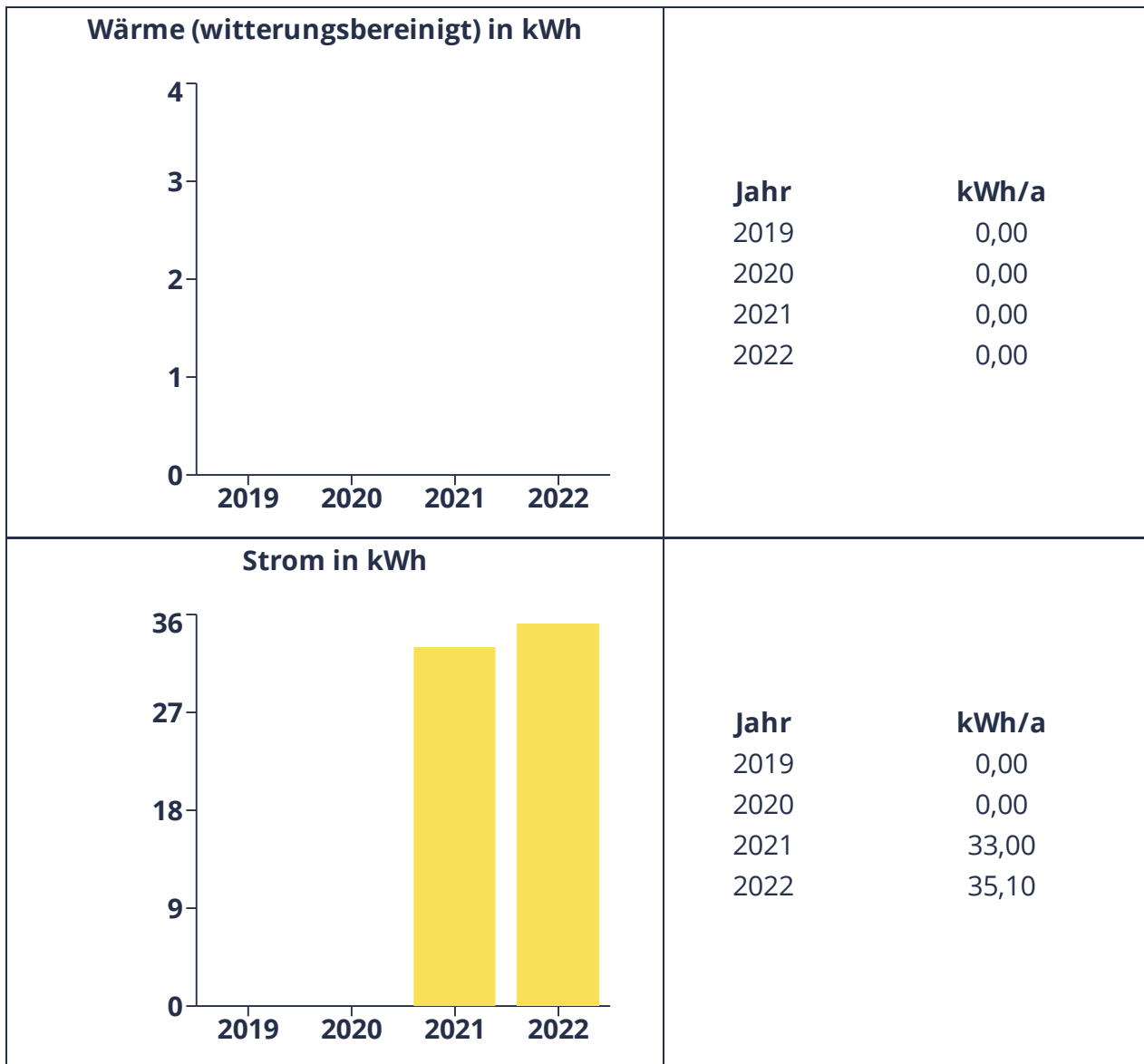


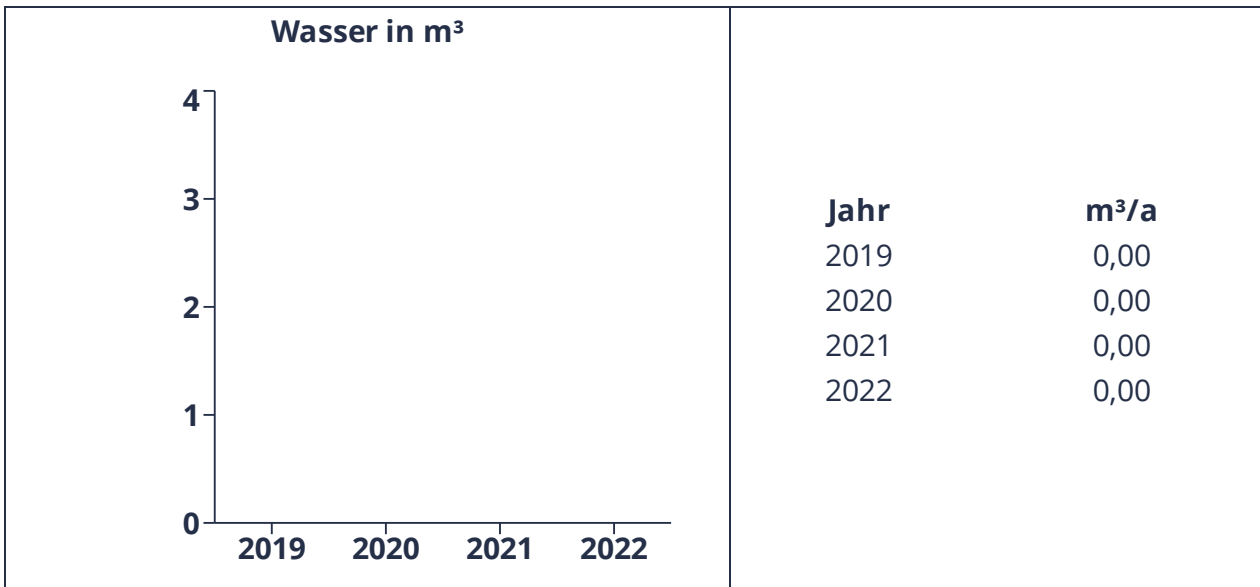
### 6.43 Wartehalle Overlaher Str. 69a

Anschrift:  
 Overlaher Str. 69, 26219 Bösel  
 Gebäudekategorie:  
 Sonstiges  
 Baujahr:  
 -  
 Bemerkungen:  
 -

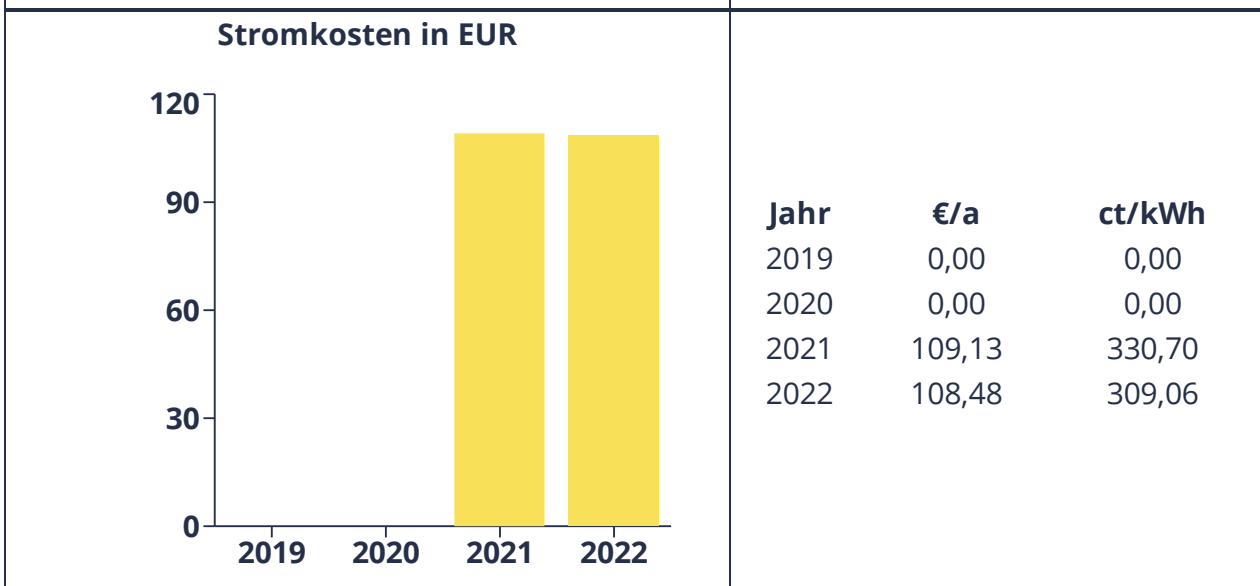
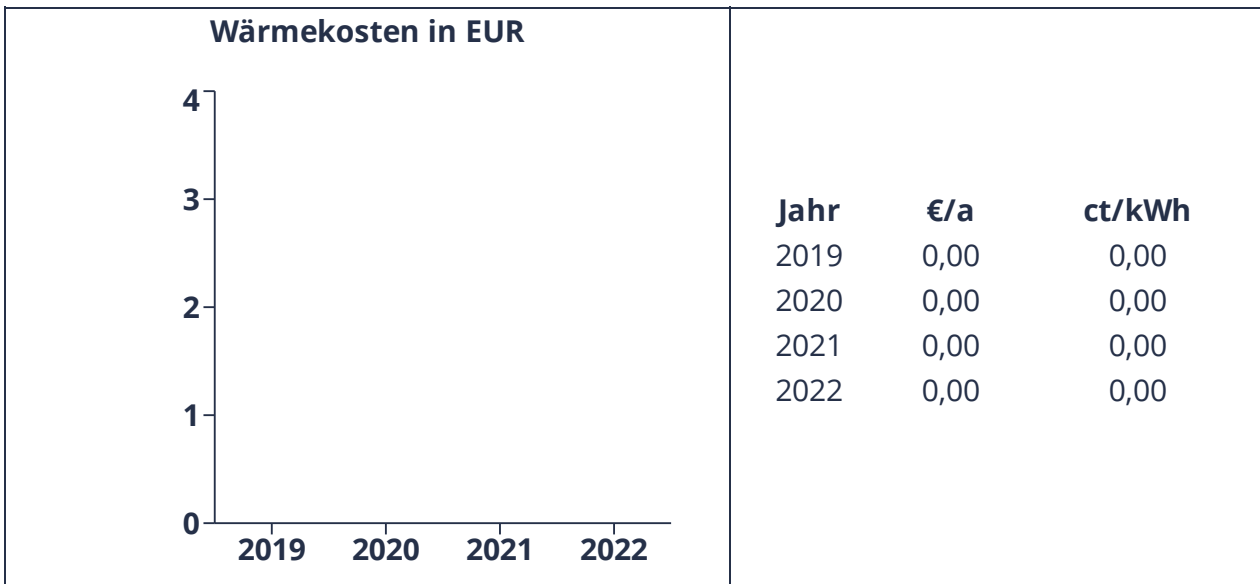
Zählernummer(n) Strom:  
 1DZG0042123495  
 Zählernummer(n) Wärme:  
 -  
 Zählernummer(n) Wasser:  
 -

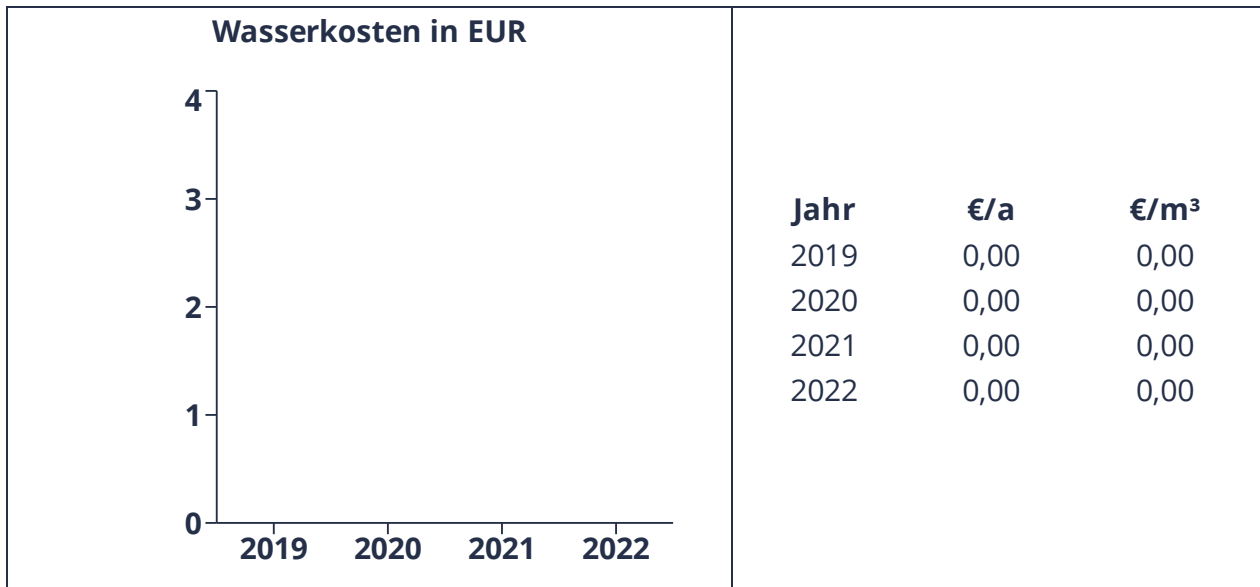
#### 6.43.1 Verbrauchsentwicklung





**6.43.2 Kostenübersicht**



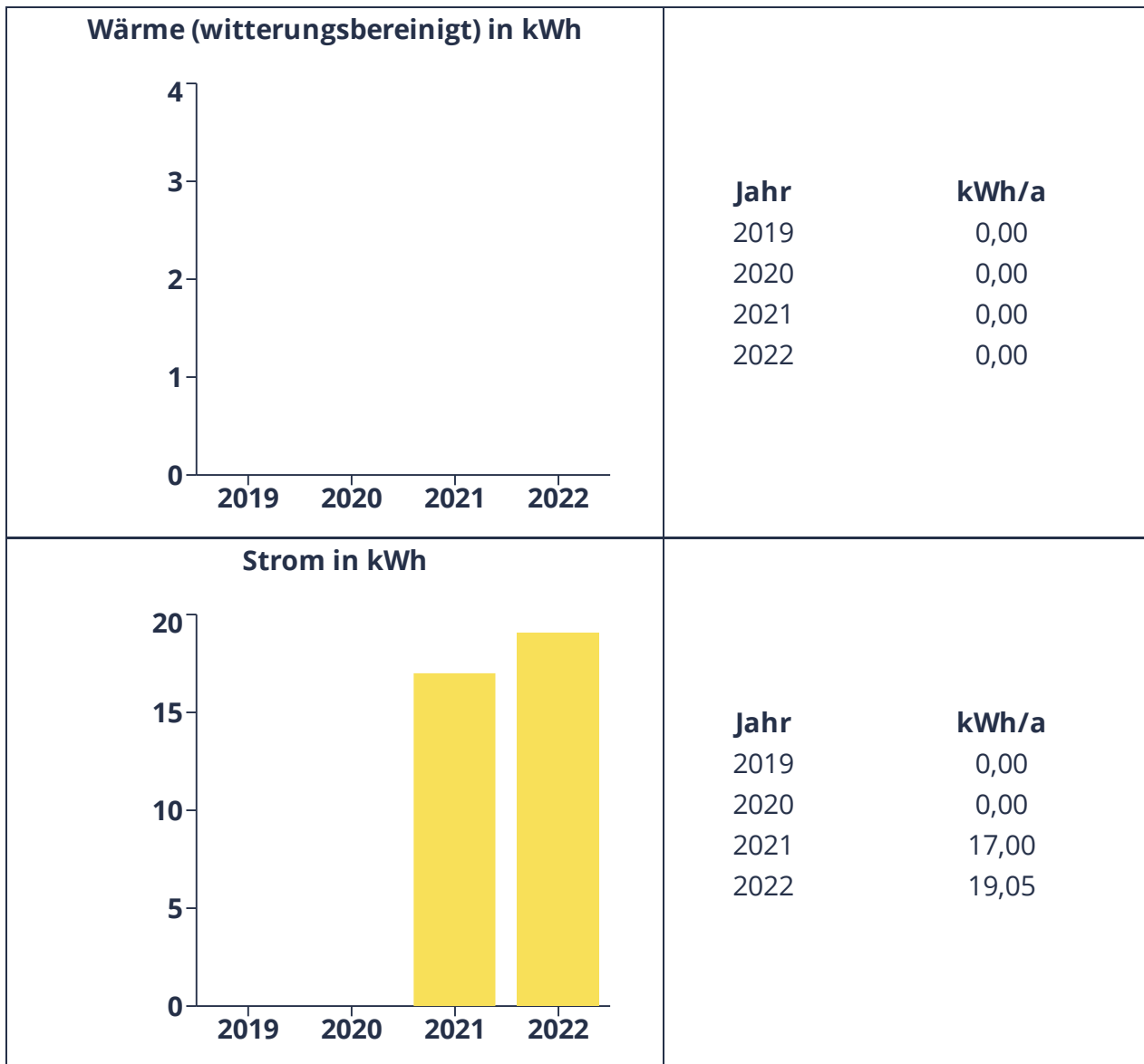


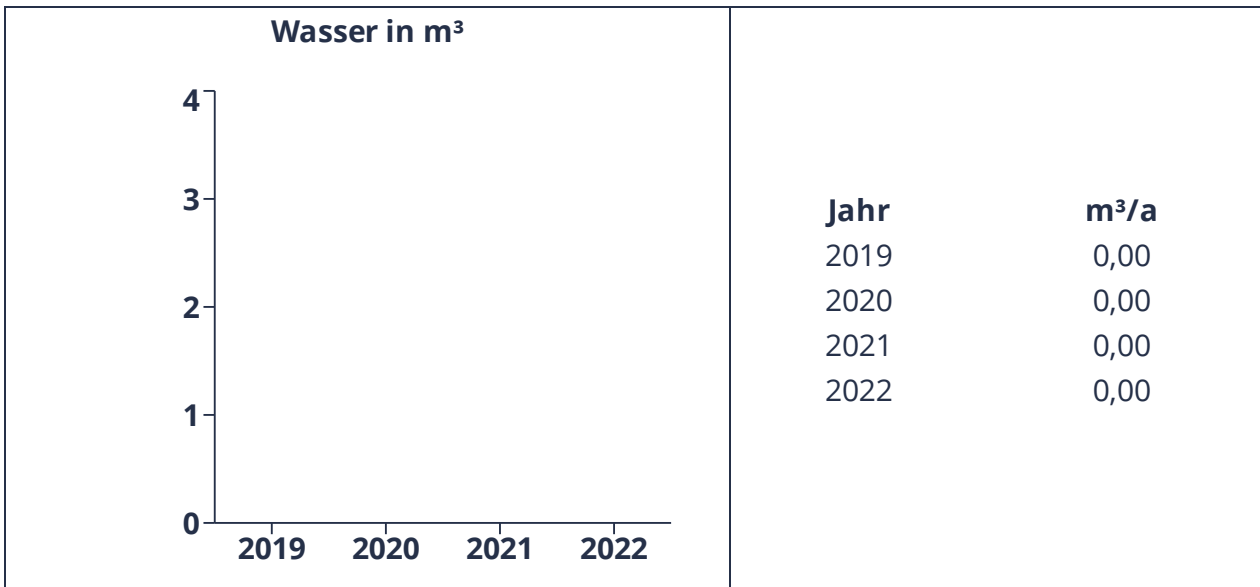
### 6.44 Wartehalle Overlaher Str. 75 a

Anschrift:  
 Overlaher Str. 75, 26219 Bösel  
 Gebäudekategorie:  
 Sonstiges  
 Baujahr:  
 2009  
 Bemerkungen:  
 -

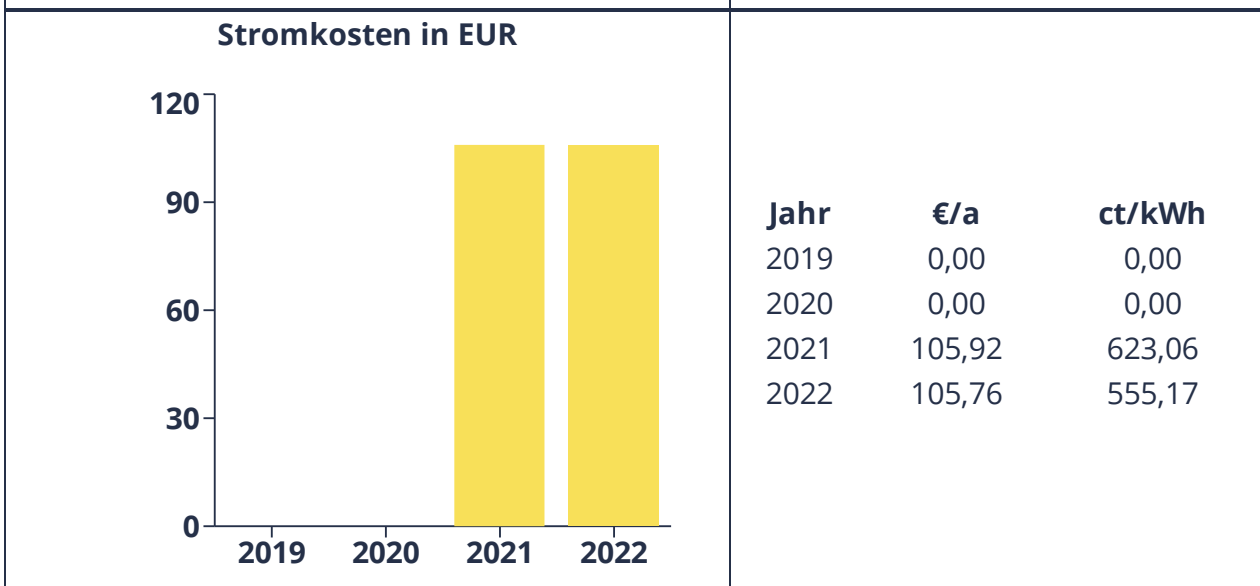
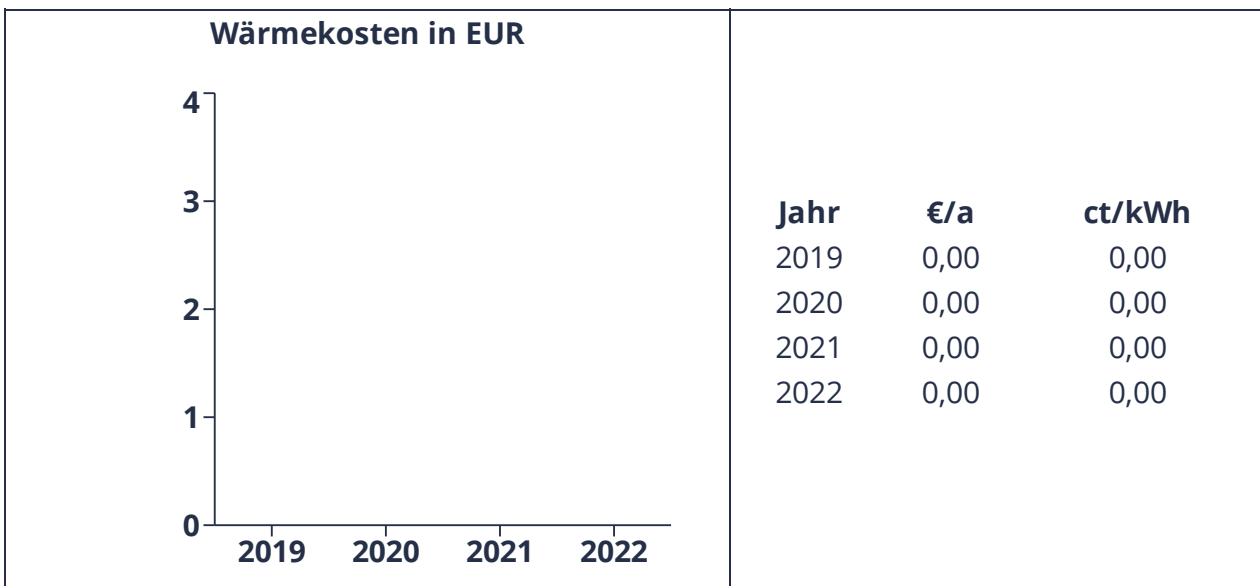
Zählernummer(n) Strom:  
 1DZG0042123493  
 Zählernummer(n) Wärme:  
 -  
 Zählernummer(n) Wasser:  
 -

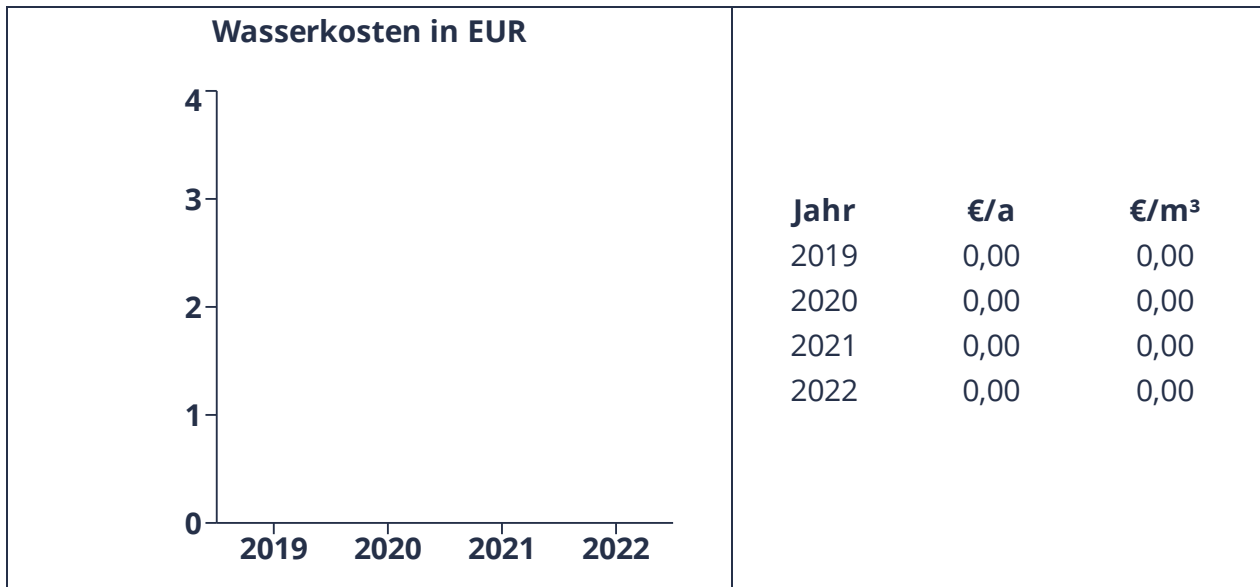
#### 6.44.1 Verbrauchsentwicklung





#### 6.44.2 Kostenübersicht





### 6.45 Wartehalle Prinzendamm 5

Anschrift:  
Prinzendamm 5, 26219 Bösel

Gebäudekategorie:  
Sonstiges

Baujahr:  
2017

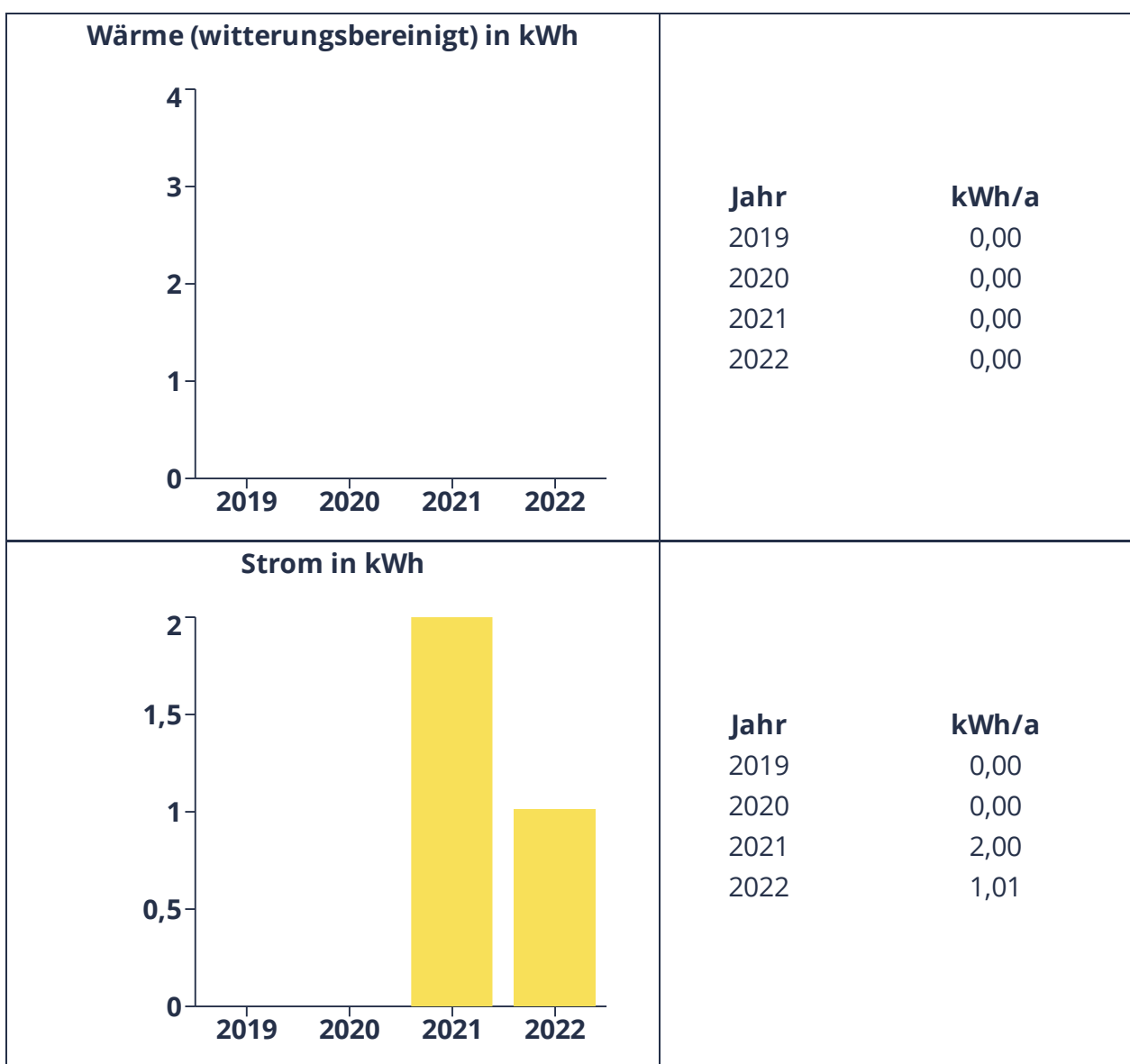
Bemerkungen:  
-

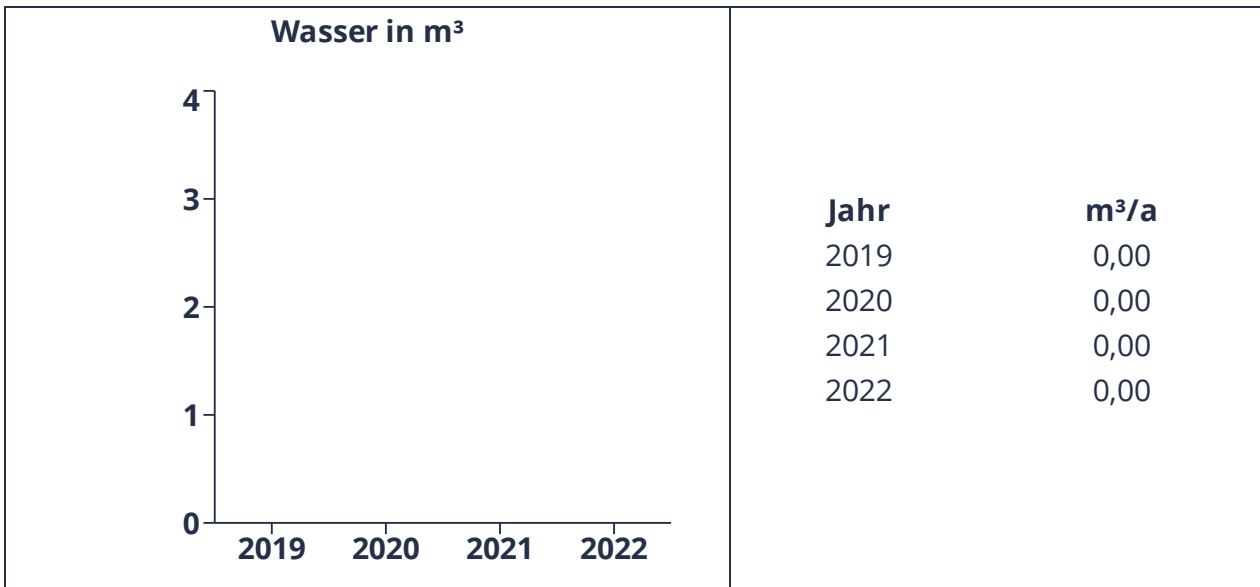
Zählernummer(n) Strom:  
1DZG0042123504

Zählernummer(n) Wärme:  
-

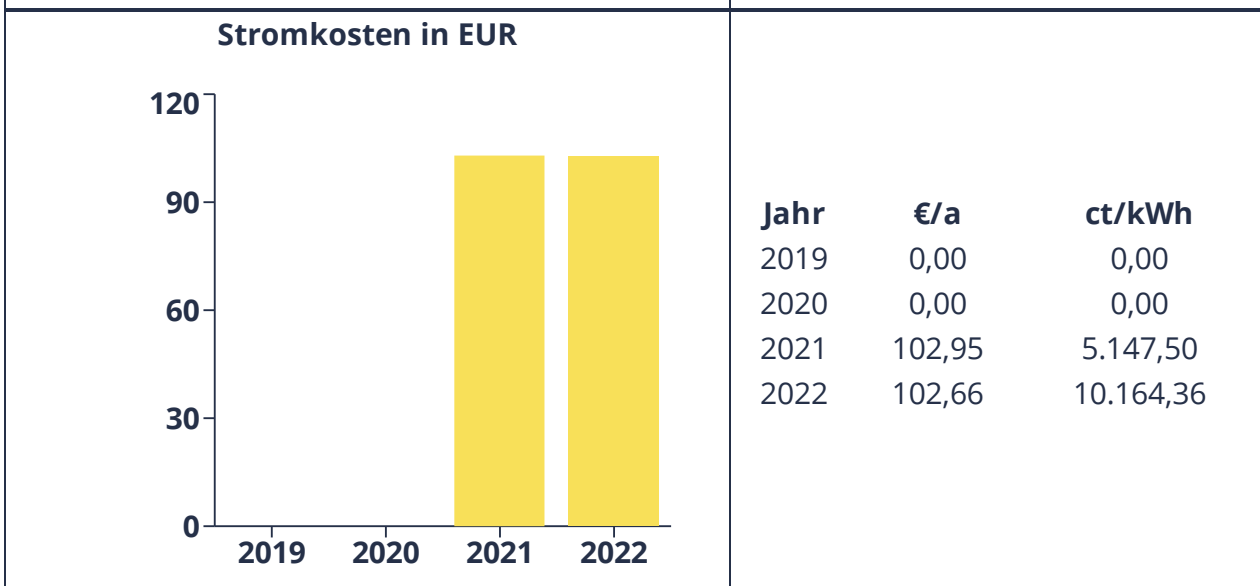
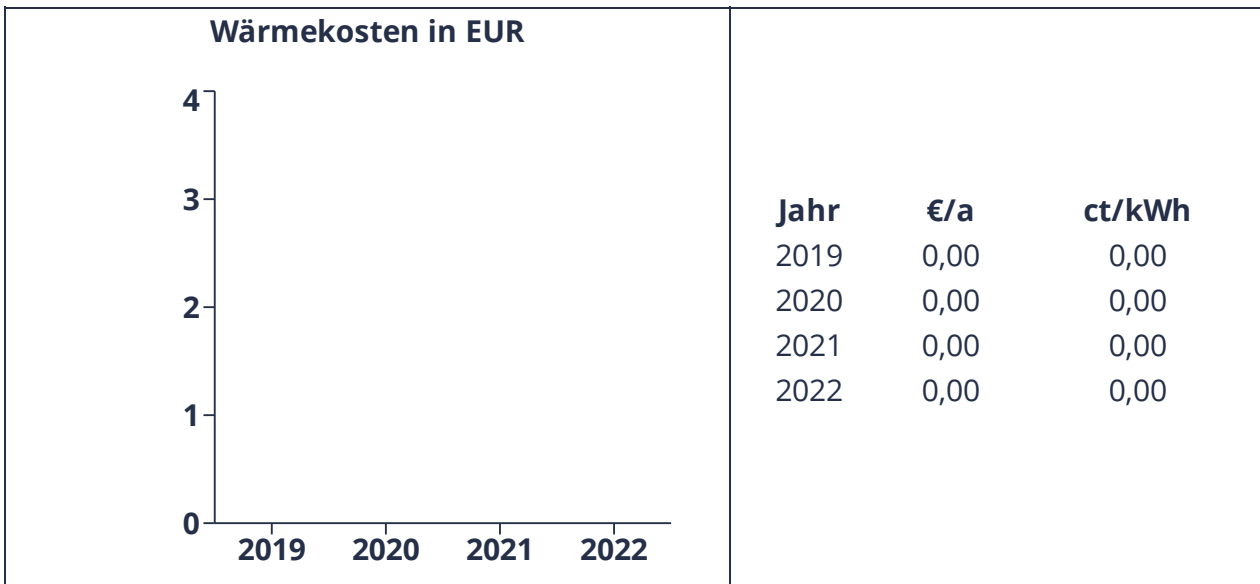
Zählernummer(n) Wasser:  
-

#### 6.45.1 Verbrauchsentwicklung

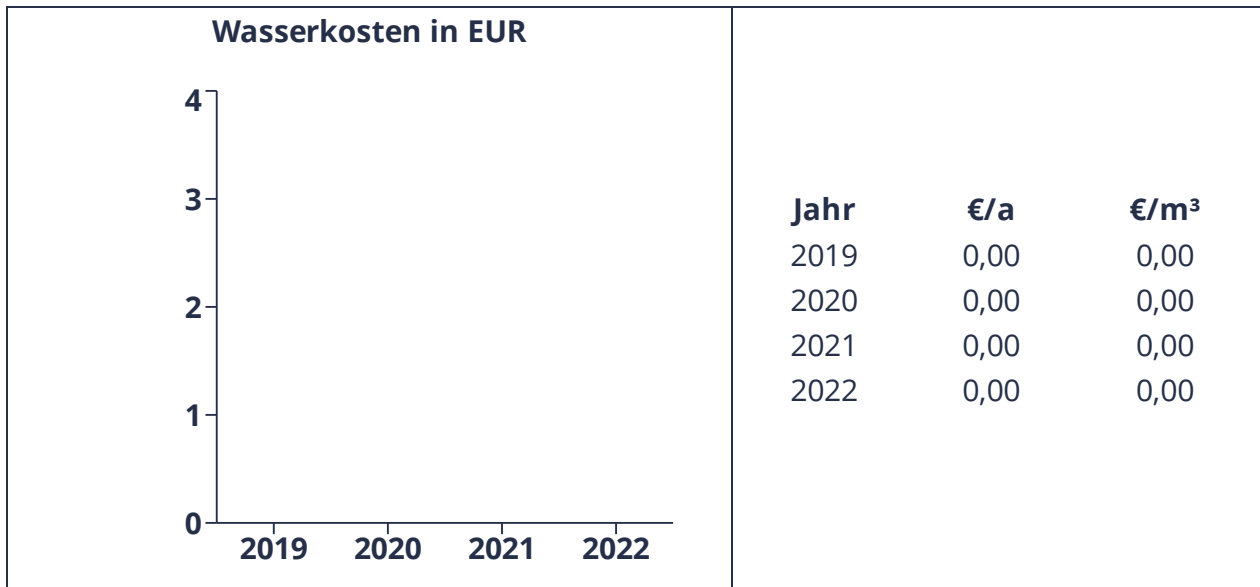




#### 6.45.2 Kostenübersicht





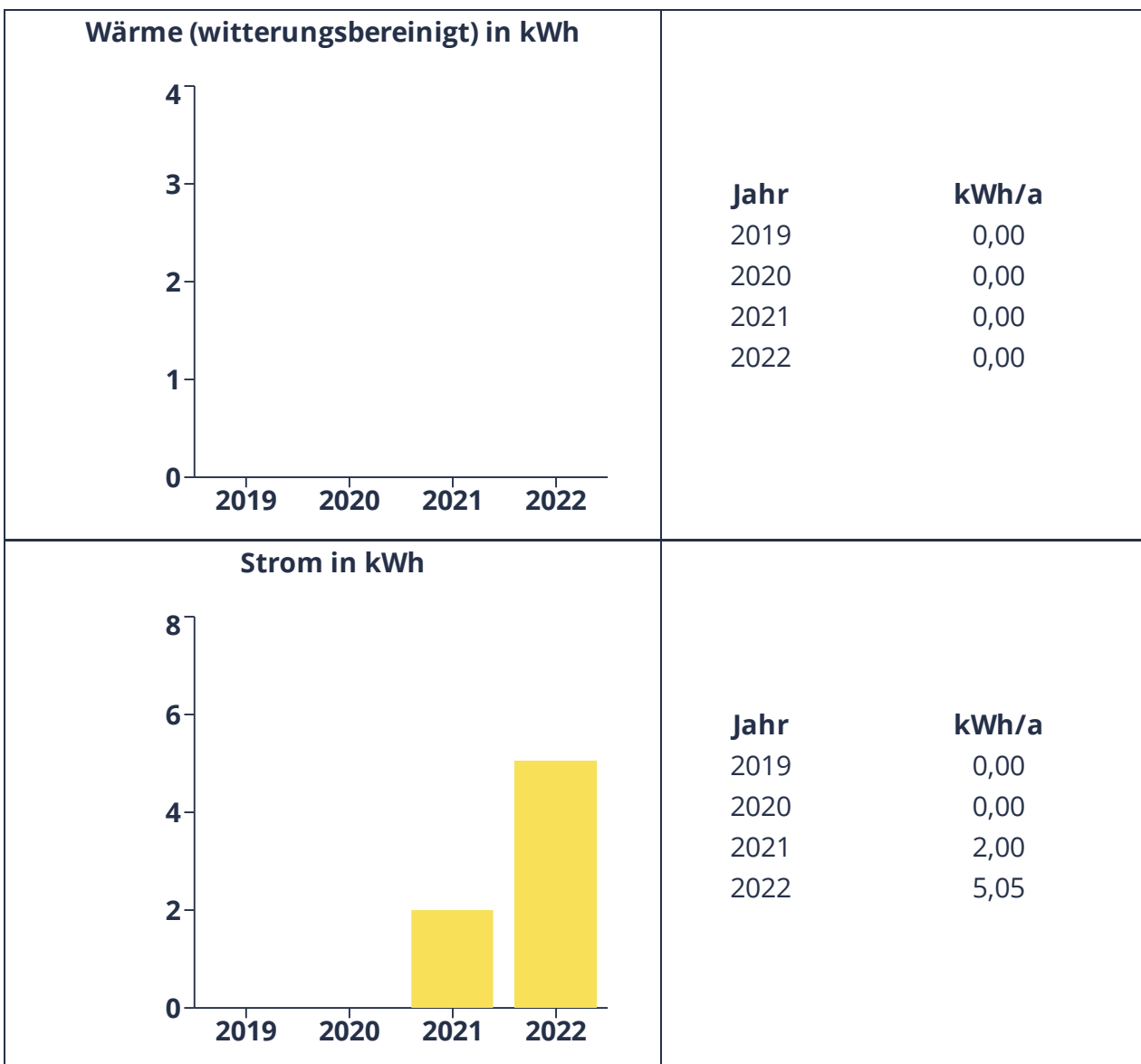


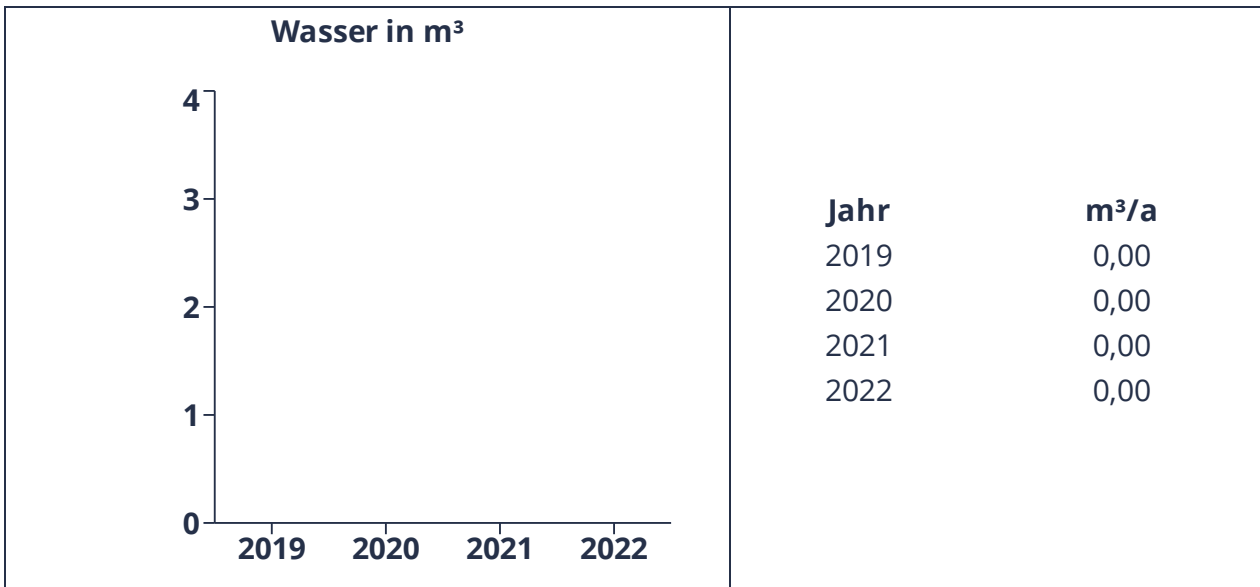
### 6.46 Wartehalle Richteweg 19a

Anschrift:  
 Richtweg 19, 26219 Bösel  
 Gebäudekategorie:  
 Sonstiges  
 Baujahr:  
 2014  
 Bemerkungen:  
 -

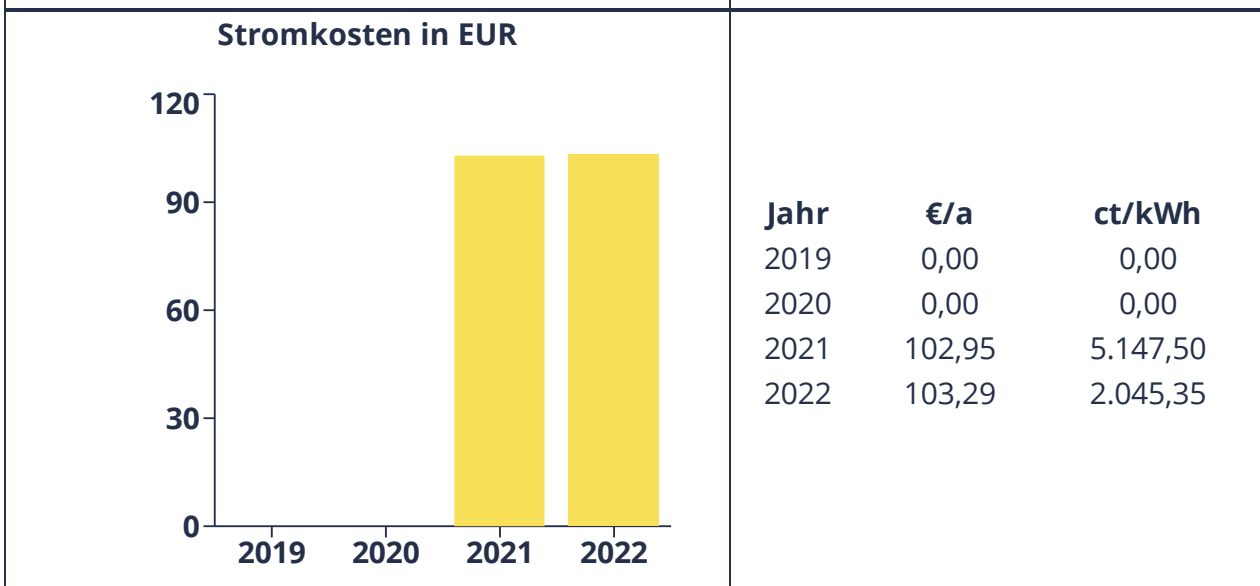
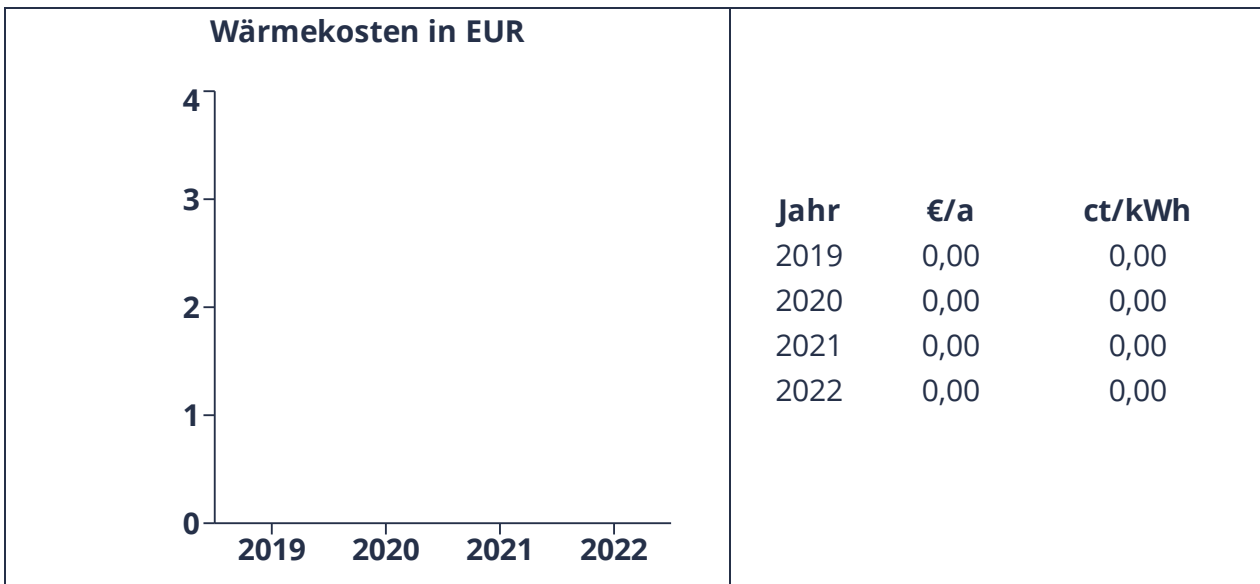
Zählernummer(n) Strom:  
 1DZG0042107180  
 Zählernummer(n) Wärme:  
 -  
 Zählernummer(n) Wasser:  
 -

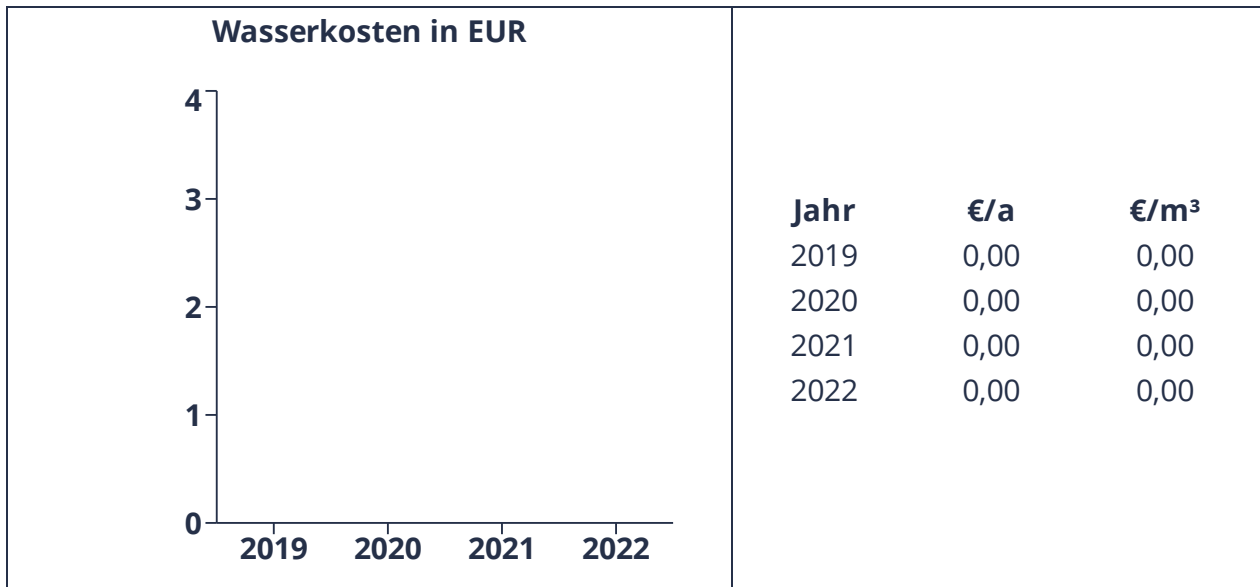
#### 6.46.1 Verbrauchsentwicklung





#### 6.46.2 Kostenübersicht





### 6.47 Wartehalle Richteweg 7

Anschrift:  
Richteweg 7, 26219 Bösel

Gebäudekategorie:  
Sonstiges

Baujahr:  
2012

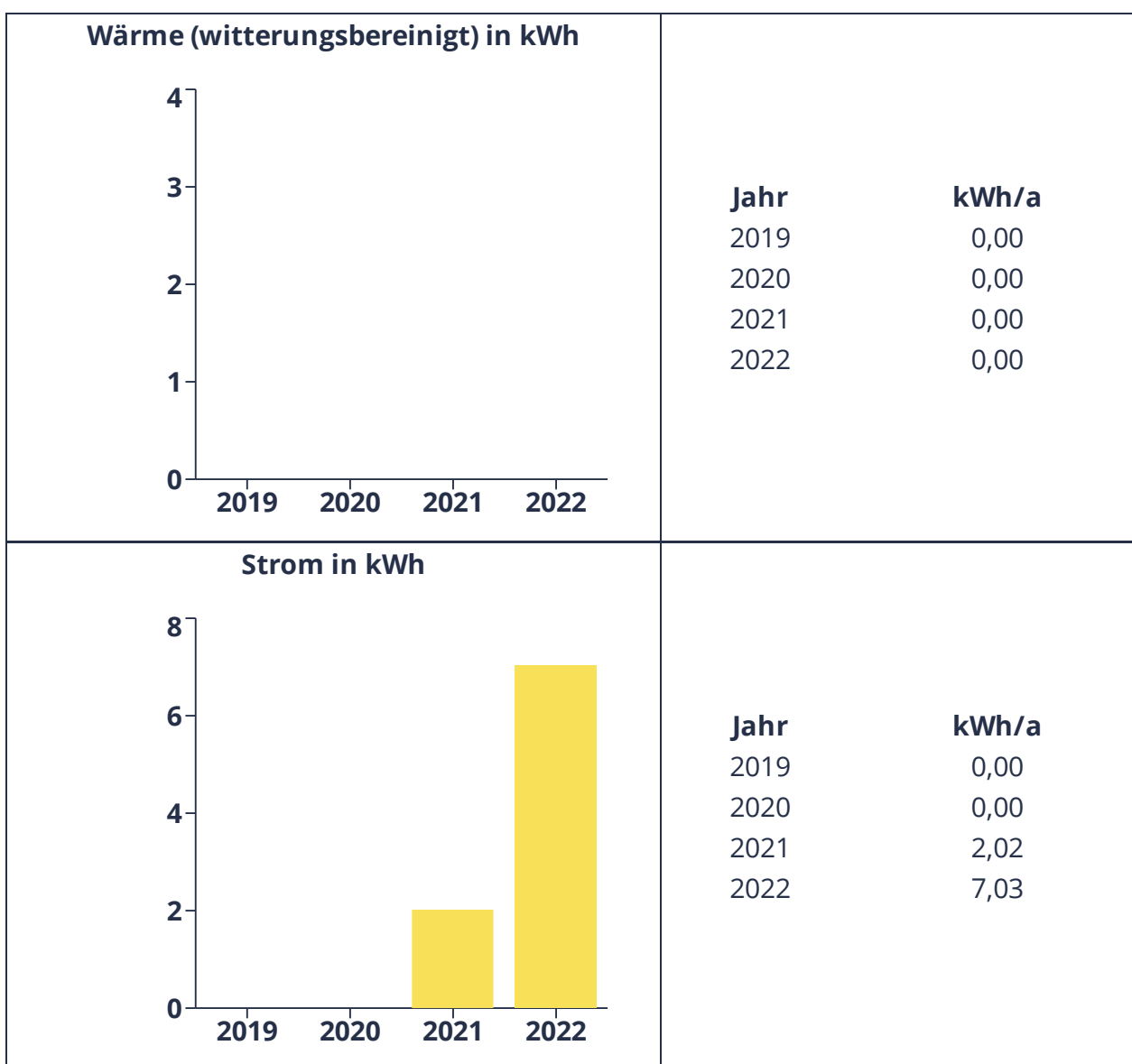
Bemerkungen:  
-

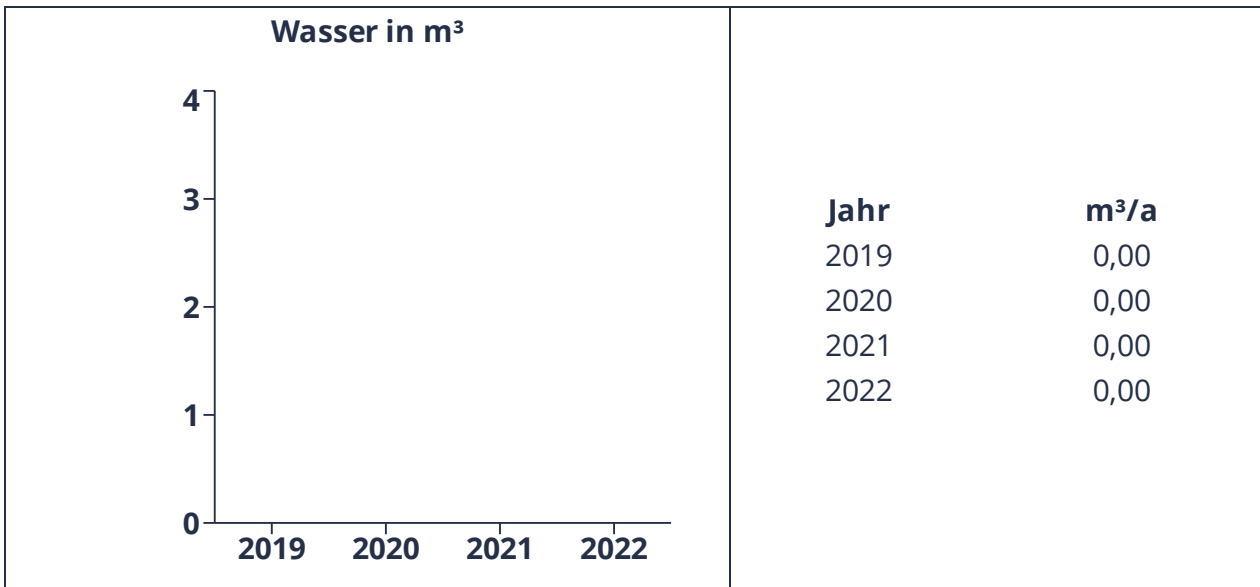
Zählernummer(n) Strom:  
1DZG0042107215

Zählernummer(n) Wärme:  
-

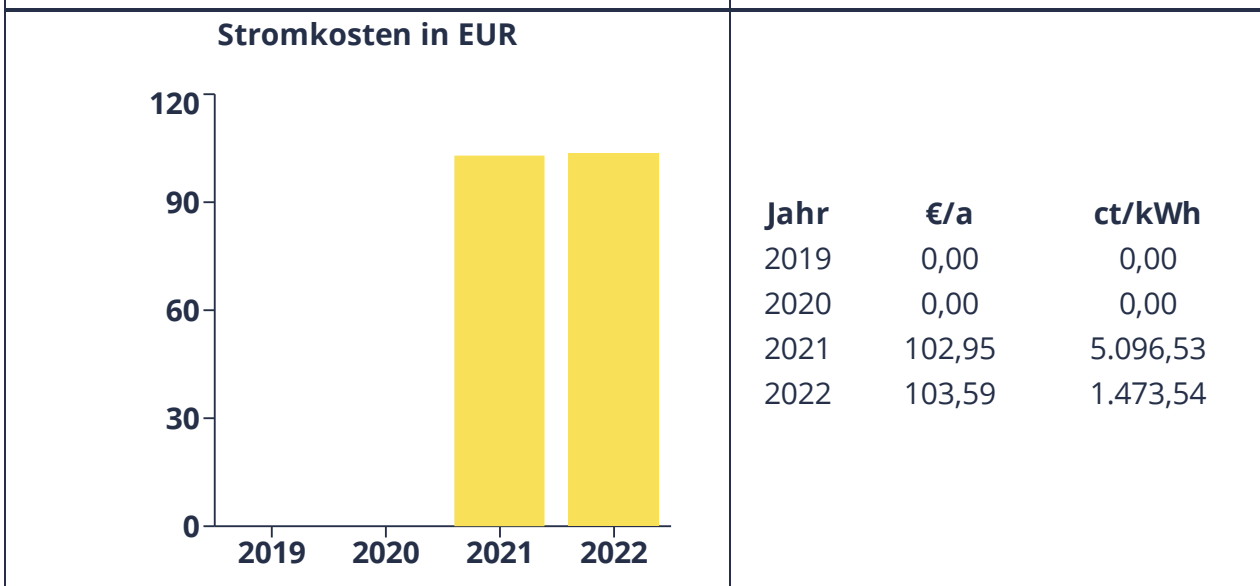
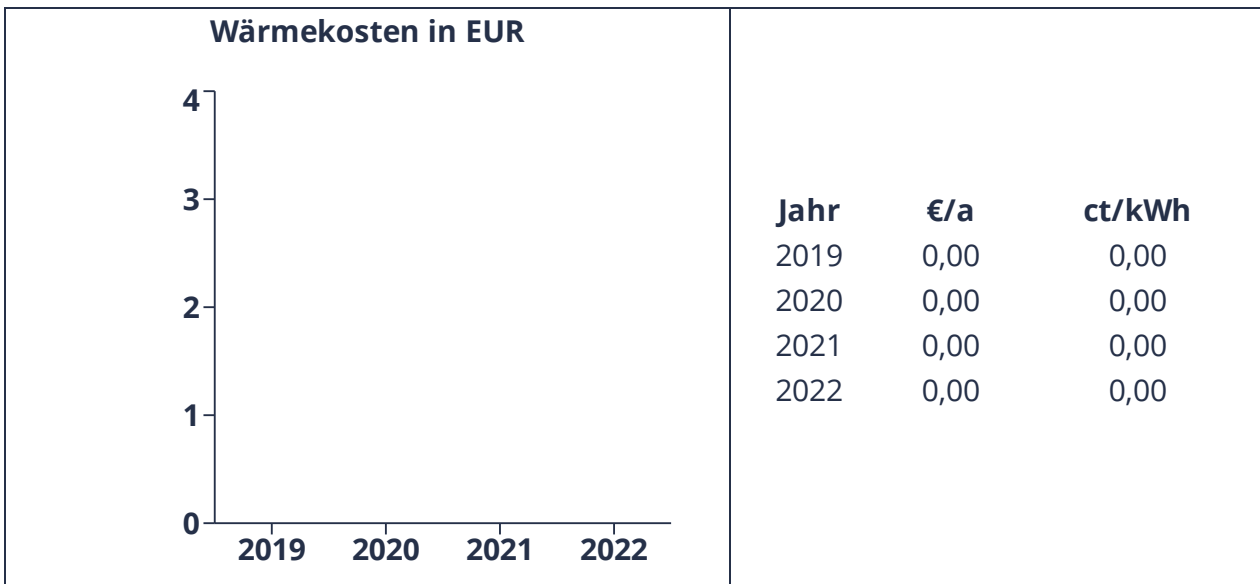
Zählernummer(n) Wasser:  
-

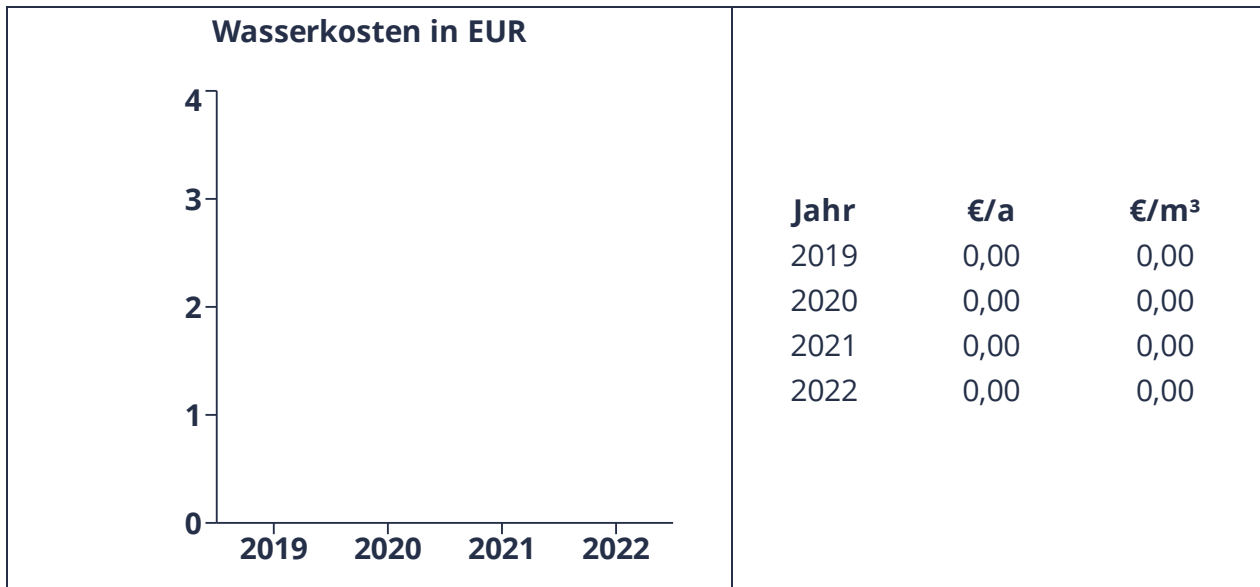
#### 6.47.1 Verbrauchsentwicklung





### 6.47.2 Kostenübersicht





### 6.48 Wartehalle Robert Glas Straße 2a

Anschrift:  
Robert-Glaß-Straße 2, 26219 Bösel

Gebäudekategorie:  
Sonstiges

Baujahr:  
2018

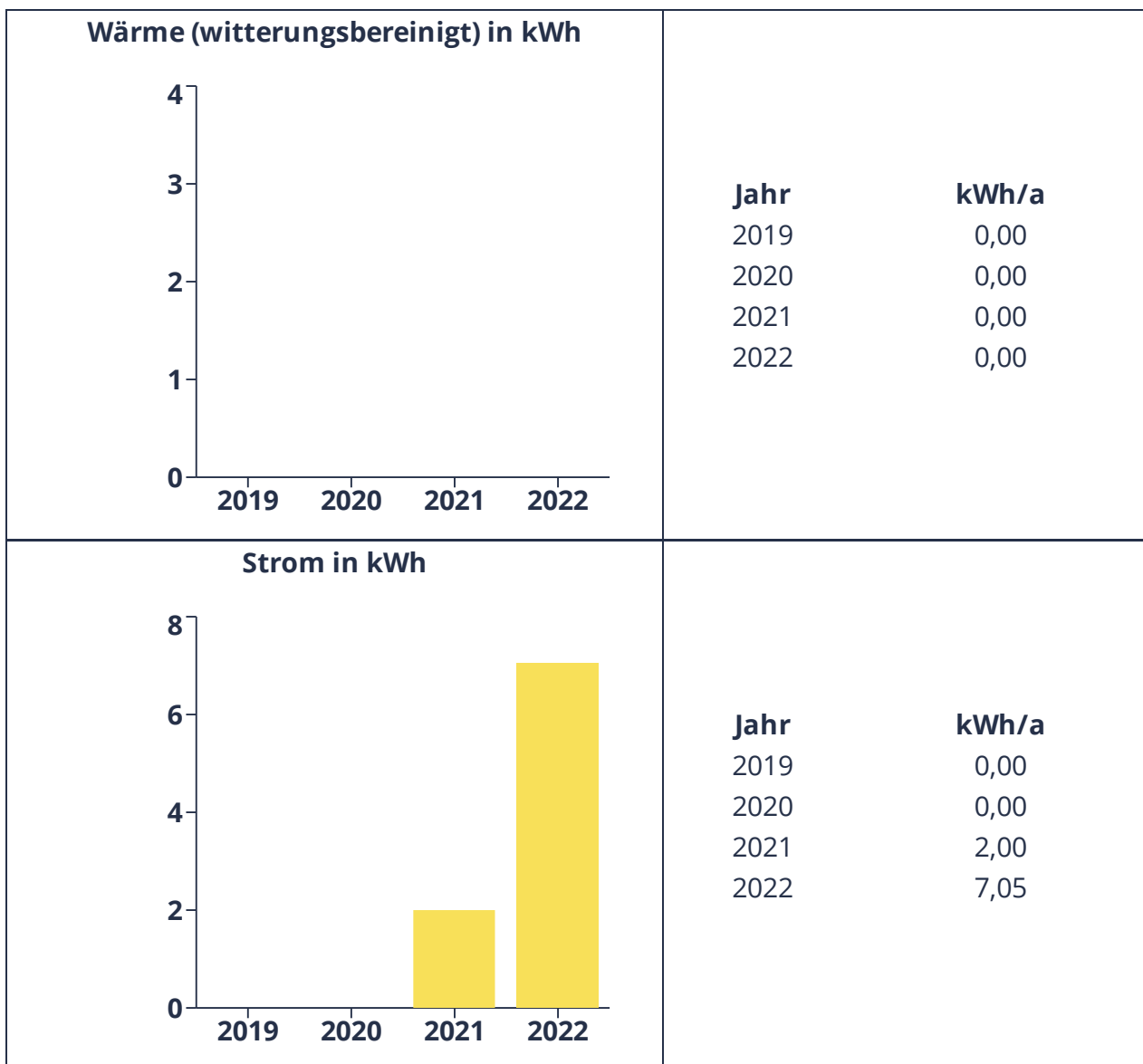
Bemerkungen:  
-

Zählernummer(n) Strom:  
1DZG0042107183

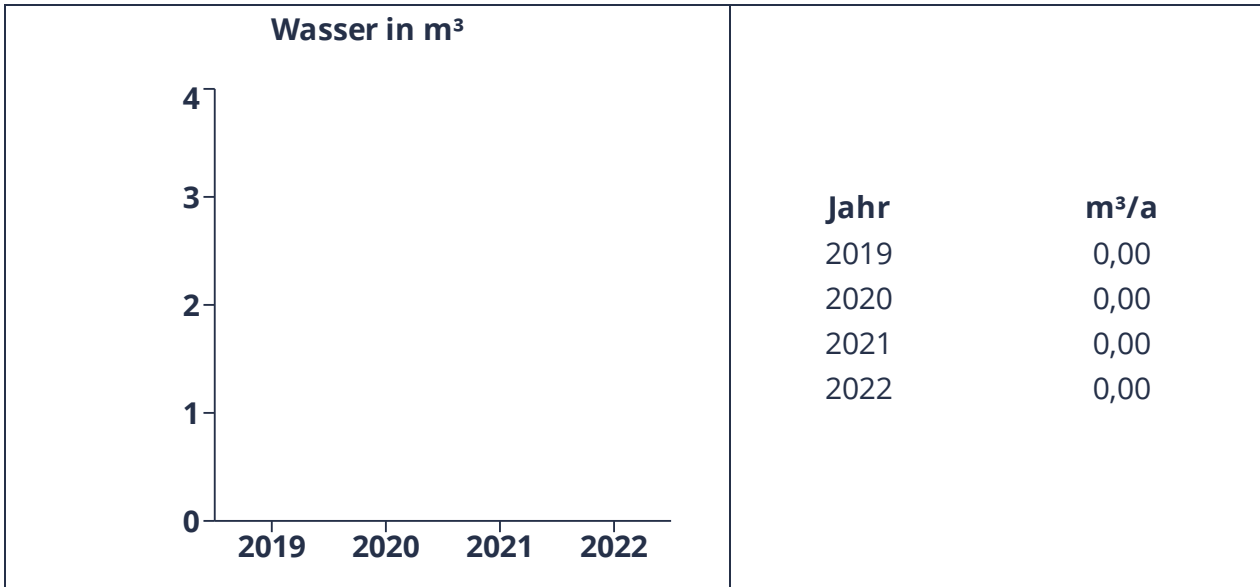
Zählernummer(n) Wärme:  
-

Zählernummer(n) Wasser:  
-

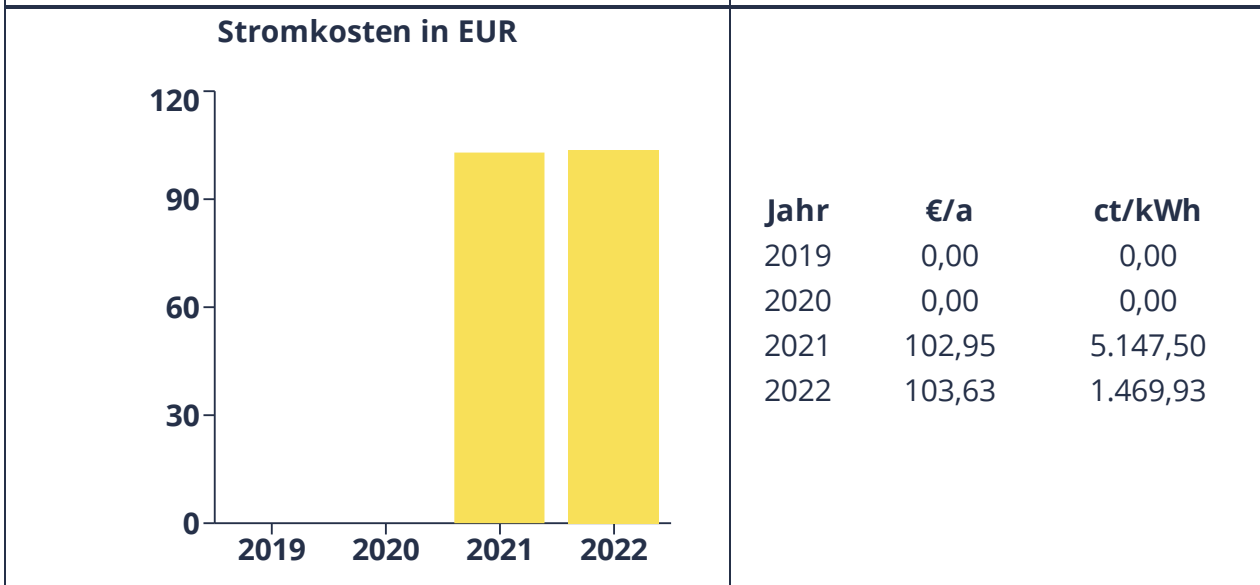
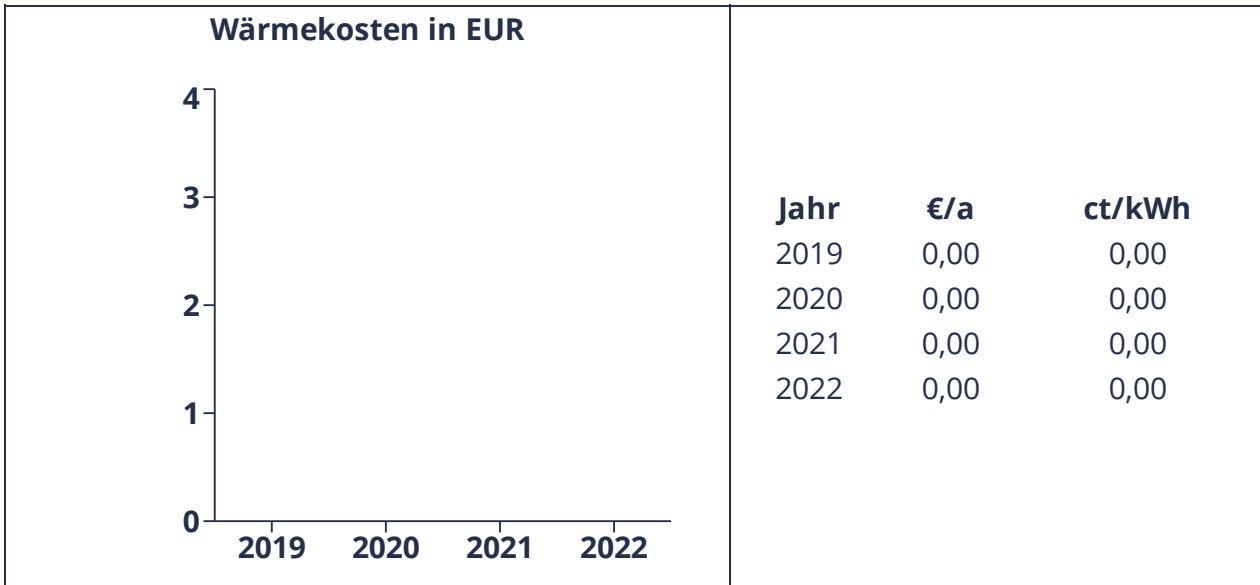
#### 6.48.1 Verbrauchsentwicklung

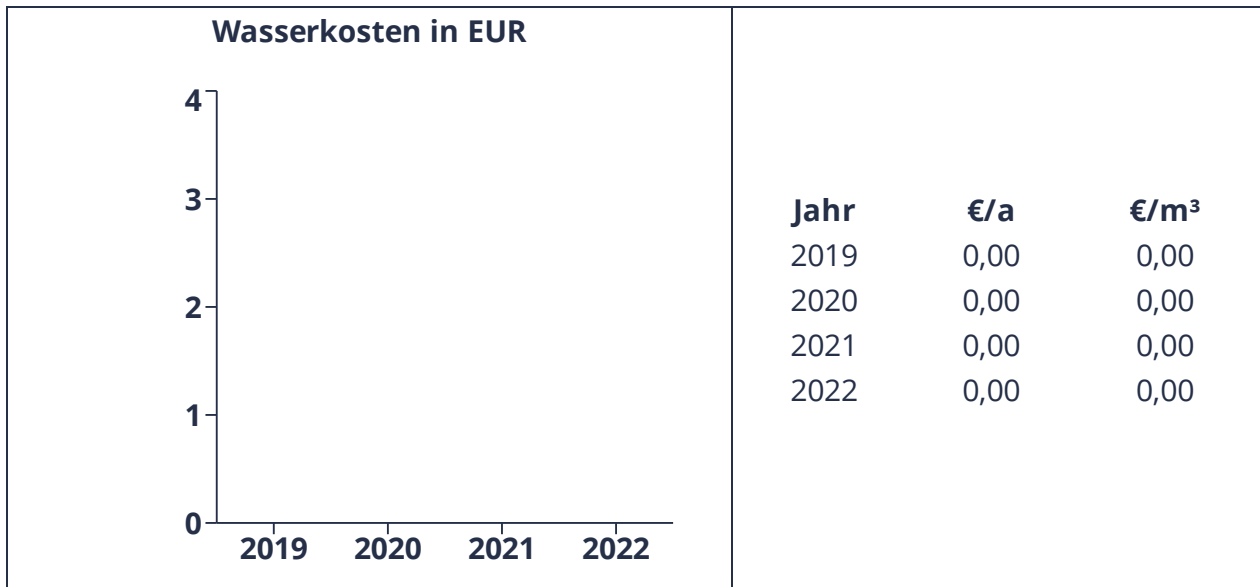






**6.48.2 Kostenübersicht**



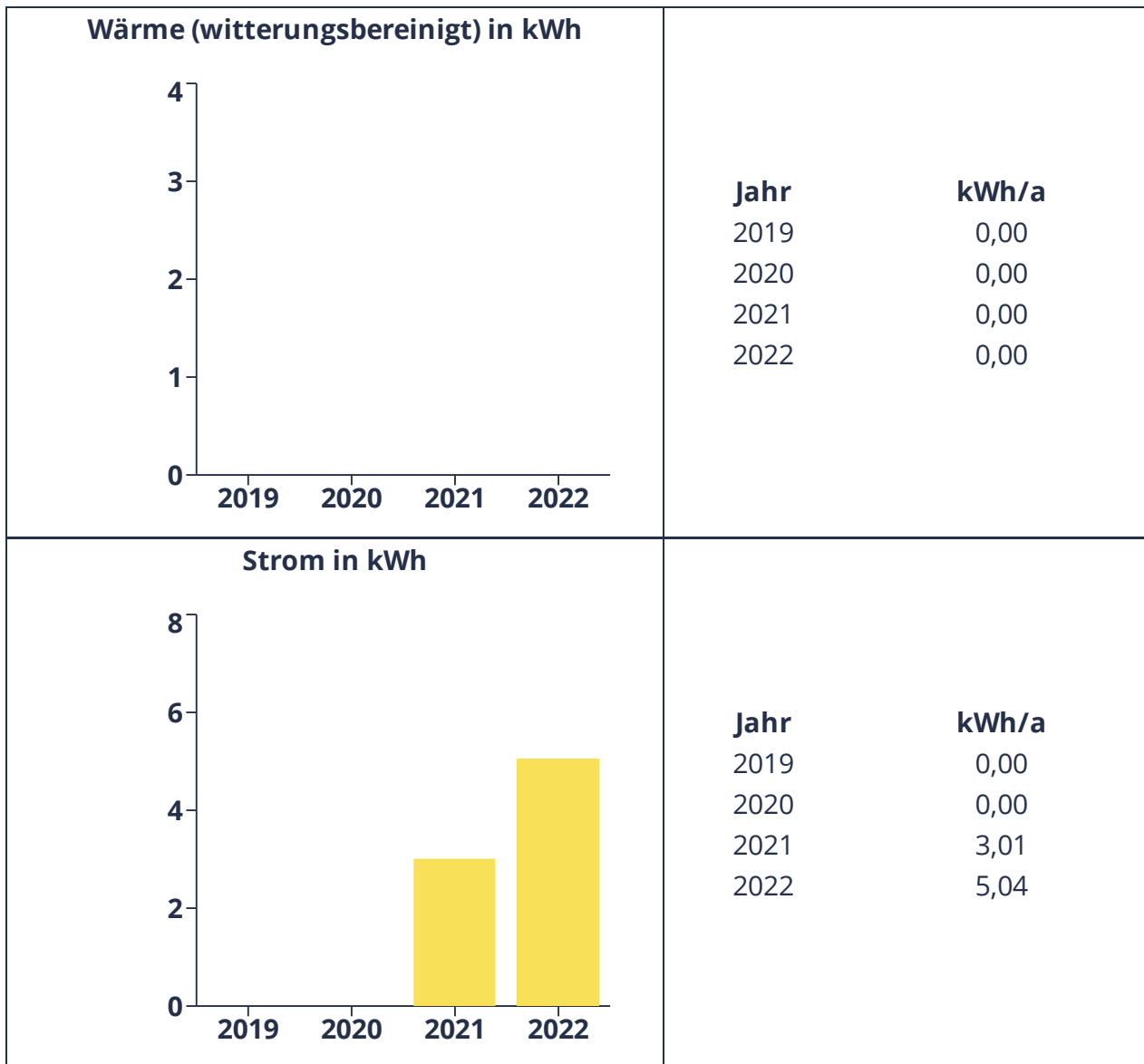


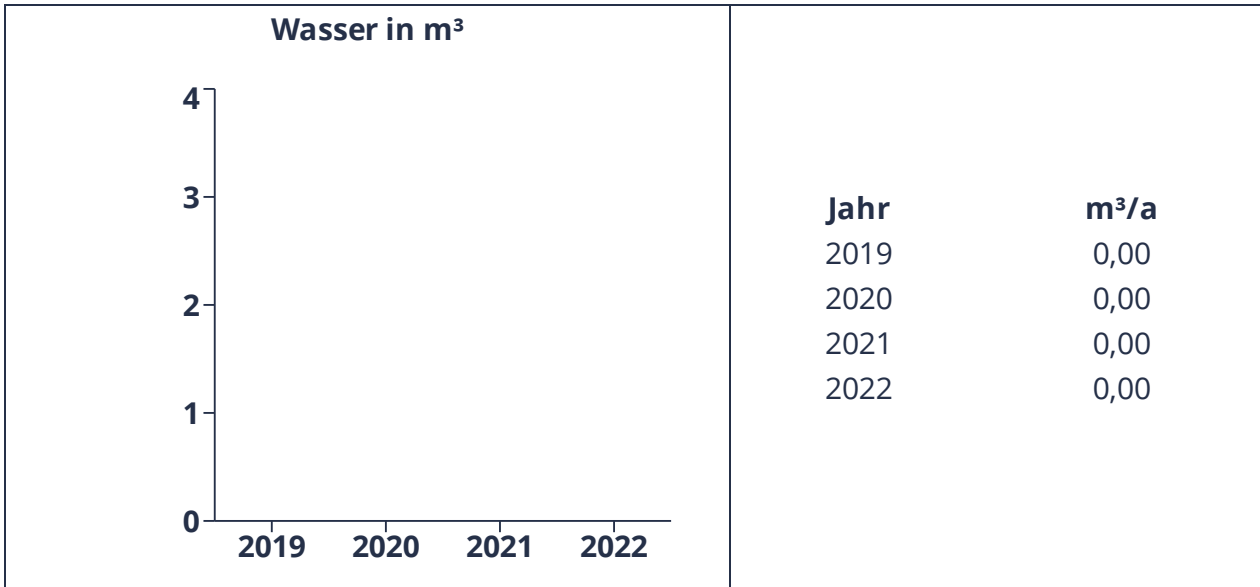
### 6.49 Wartehalle Thüler Straße 24a

Anschrift:  
 Thüler Str. 24, 26219 Bösel  
 Gebäudekategorie:  
 Sonstiges  
 Baujahr:  
 2017  
 Bemerkungen:  
 -

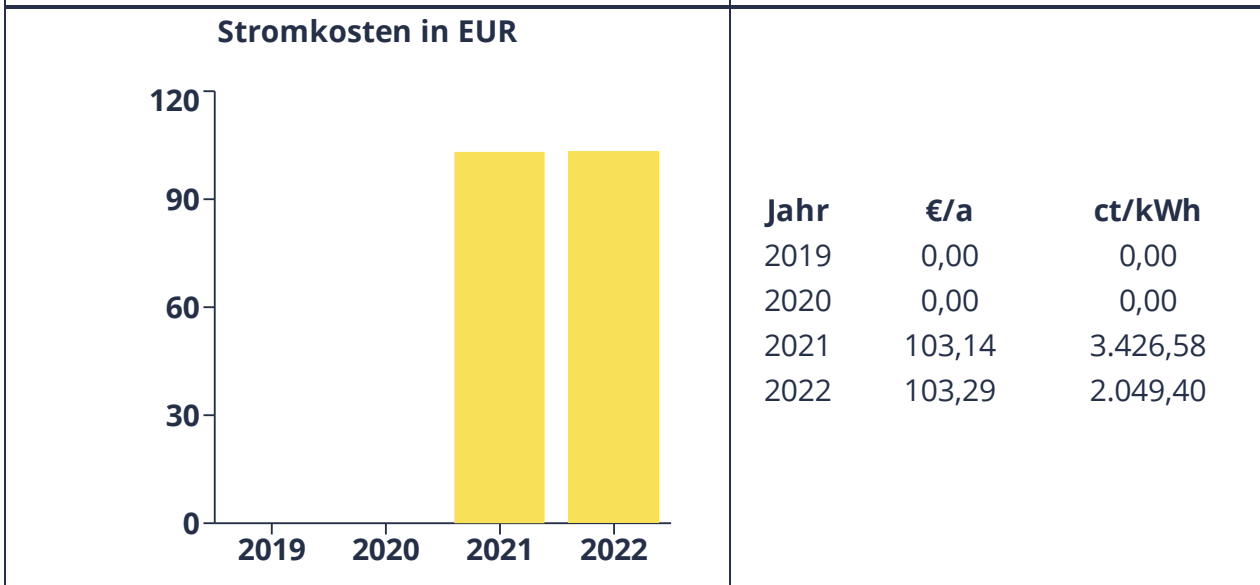
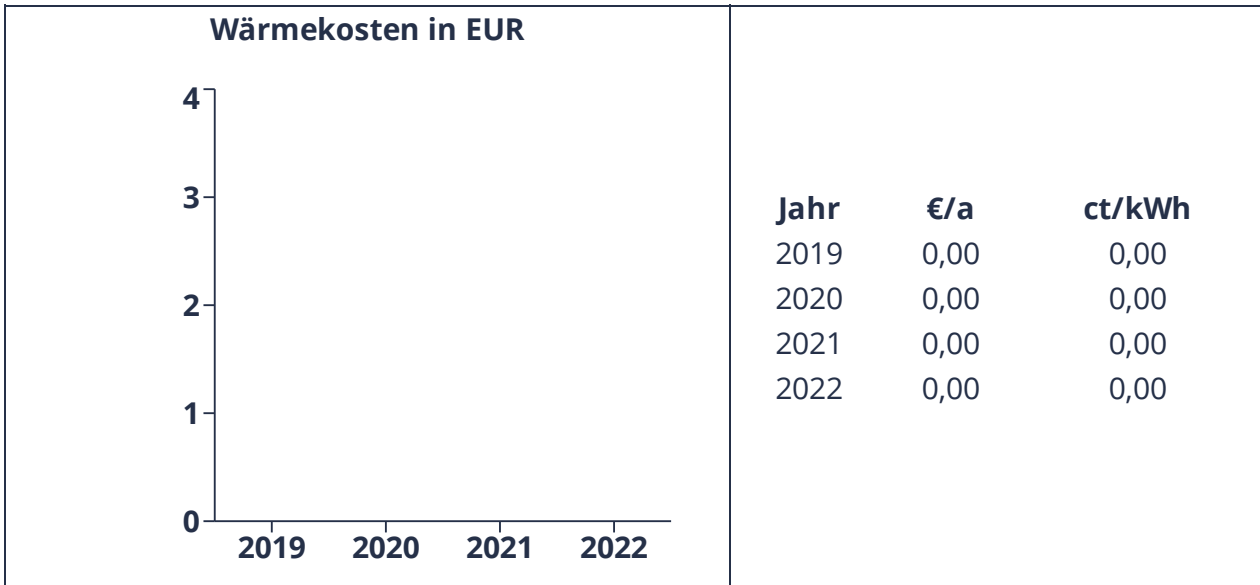
Zählernummer(n) Strom:  
 1DZG0042107184  
 Zählernummer(n) Wärme:  
 -  
 Zählernummer(n) Wasser:  
 -

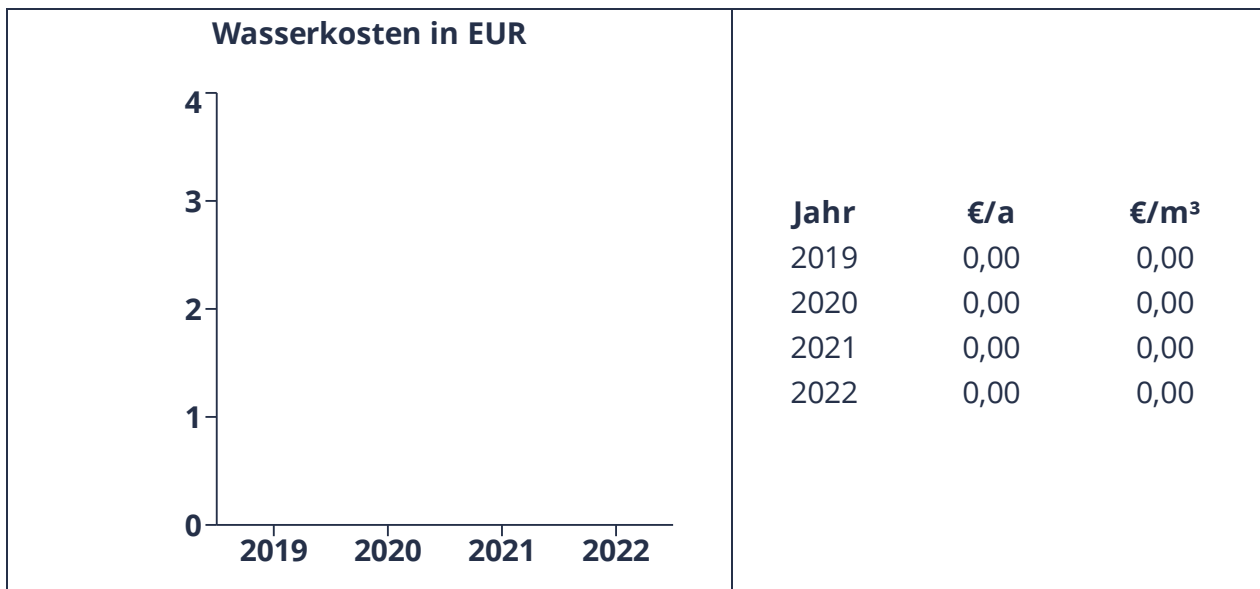
#### 6.49.1 Verbrauchsentwicklung





**6.49.2 Kostenübersicht**



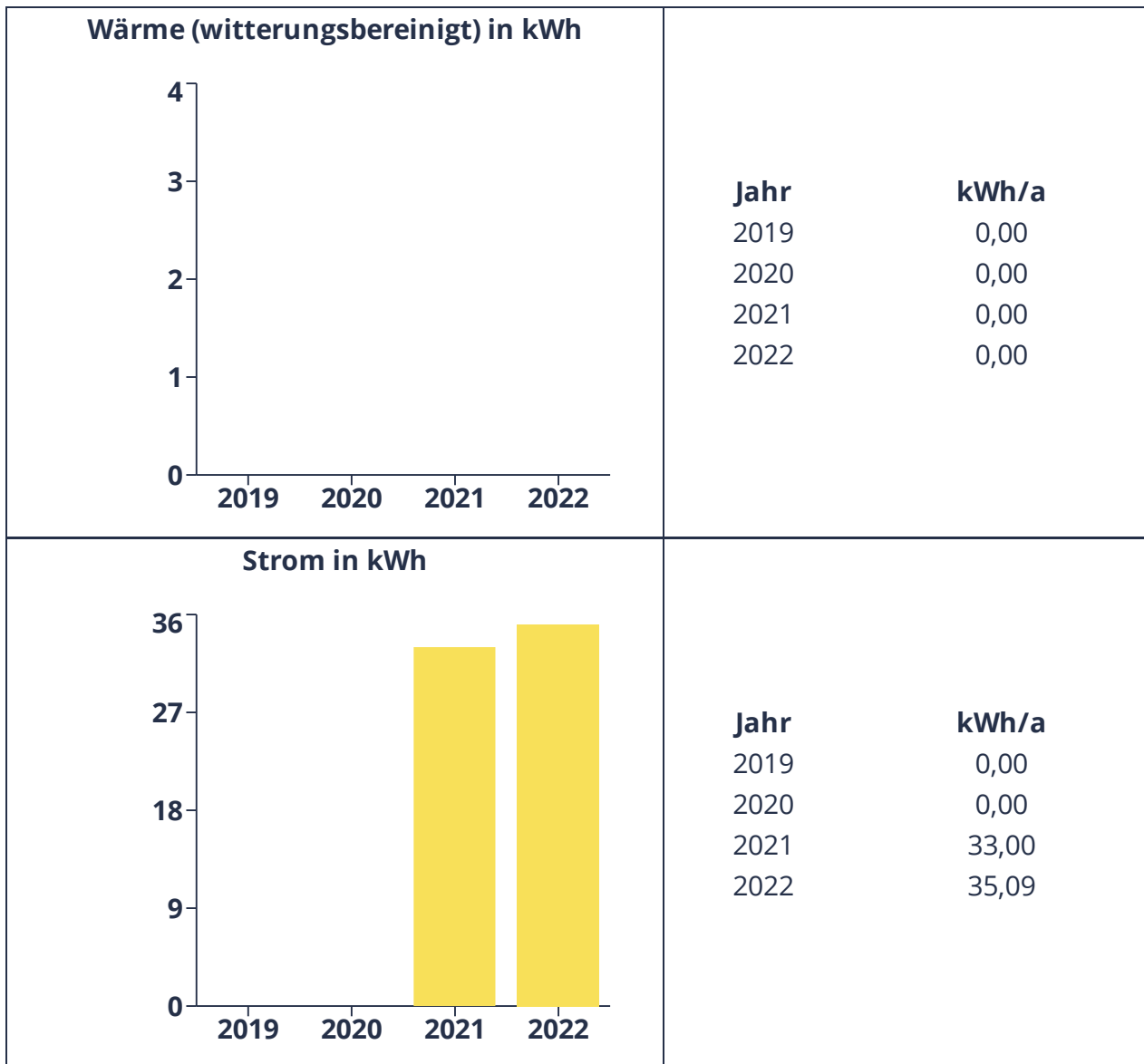


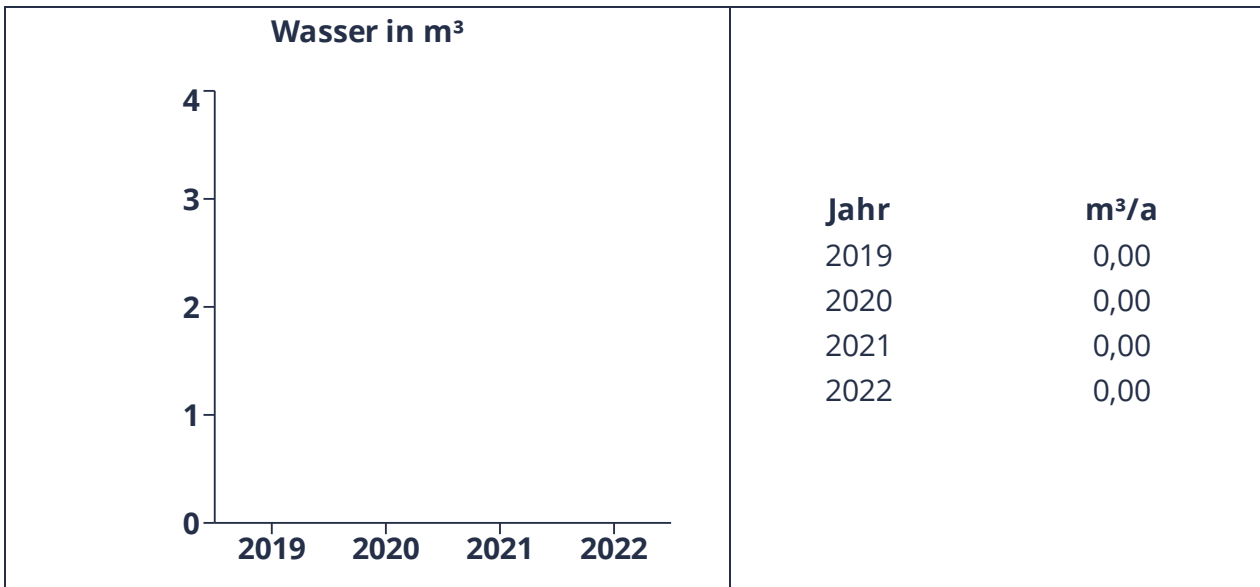
### 6.50 Wartehalle Ziegeldamm 7a

Anschrift:  
 Ziegeldamm 7, 26219 Bösel  
 Gebäudekategorie:  
 Sonstiges  
 Baujahr:  
 2008  
 Bemerkungen:  
 -

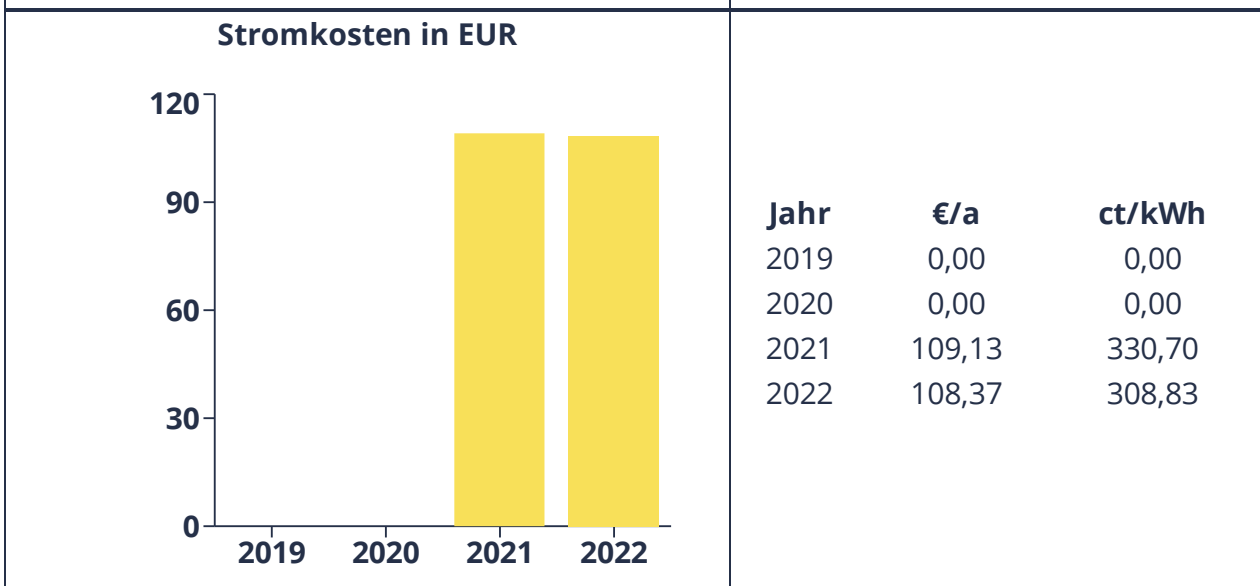
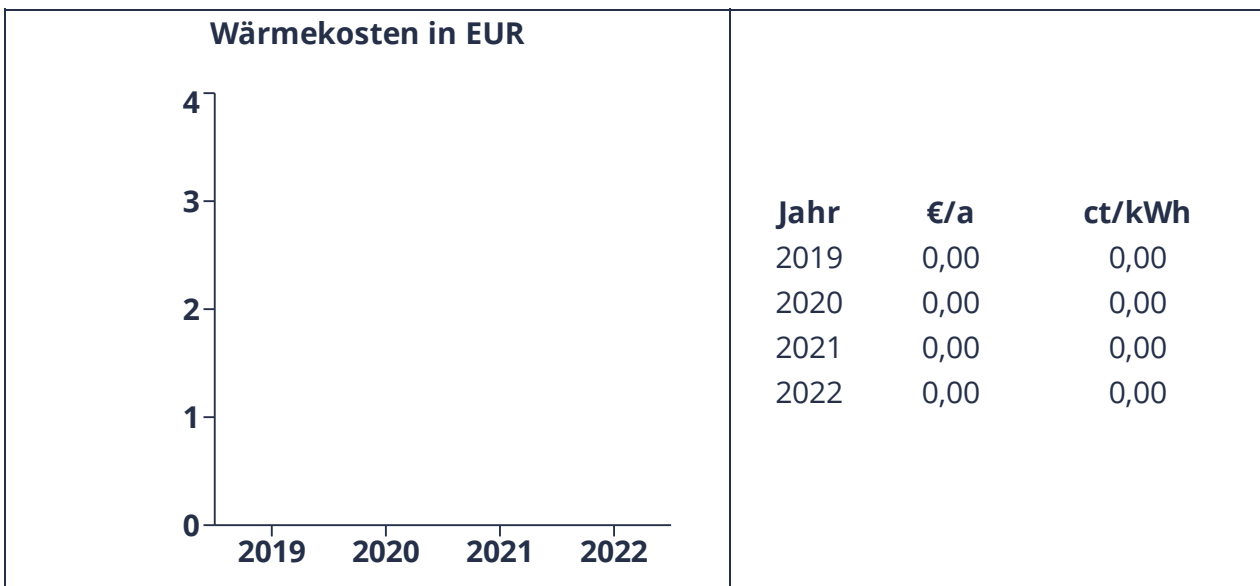
Zählernummer(n) Strom:  
 1DZG0042123488  
 Zählernummer(n) Wärme:  
 -  
 Zählernummer(n) Wasser:  
 -

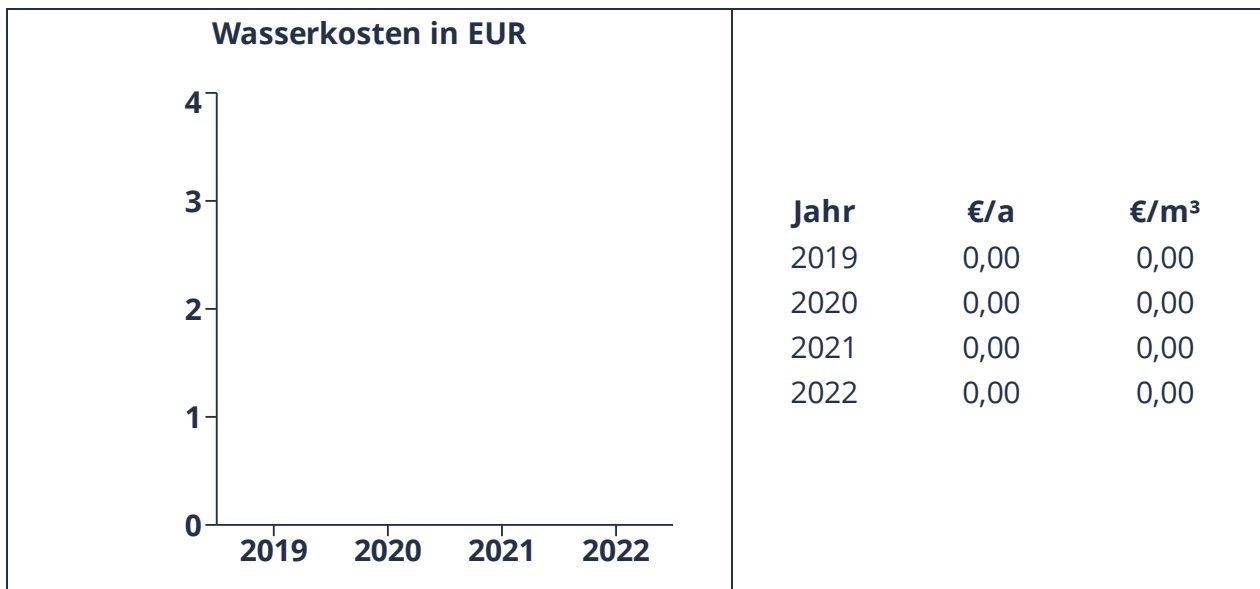
#### 6.50.1 Verbrauchsentwicklung





### 6.50.2 Kostenübersicht



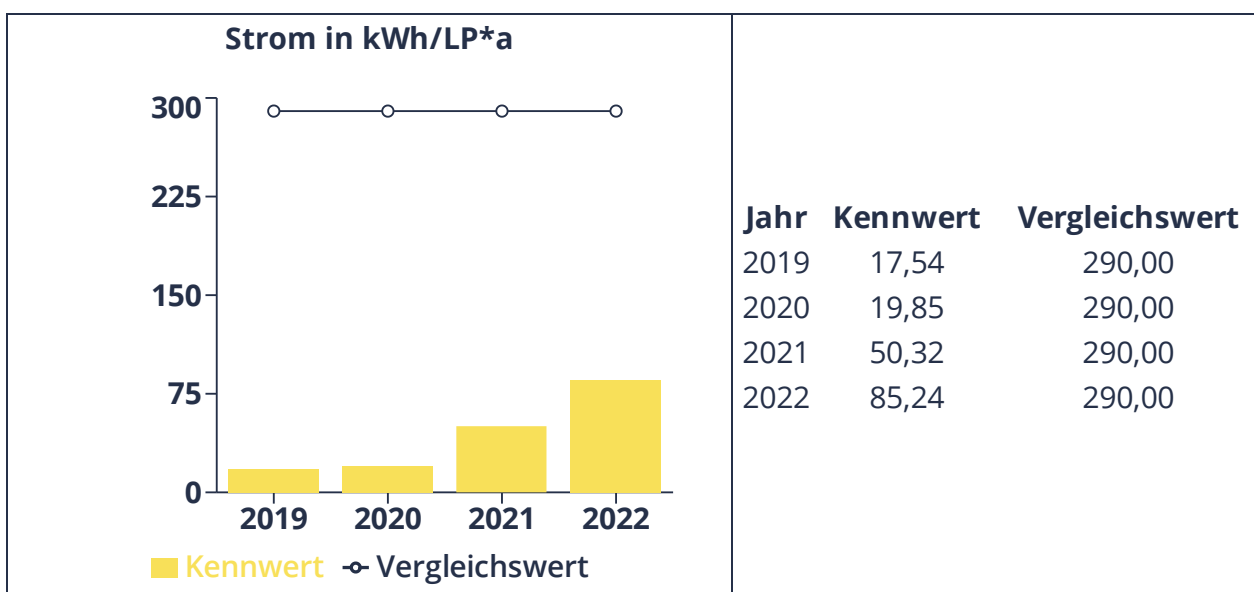




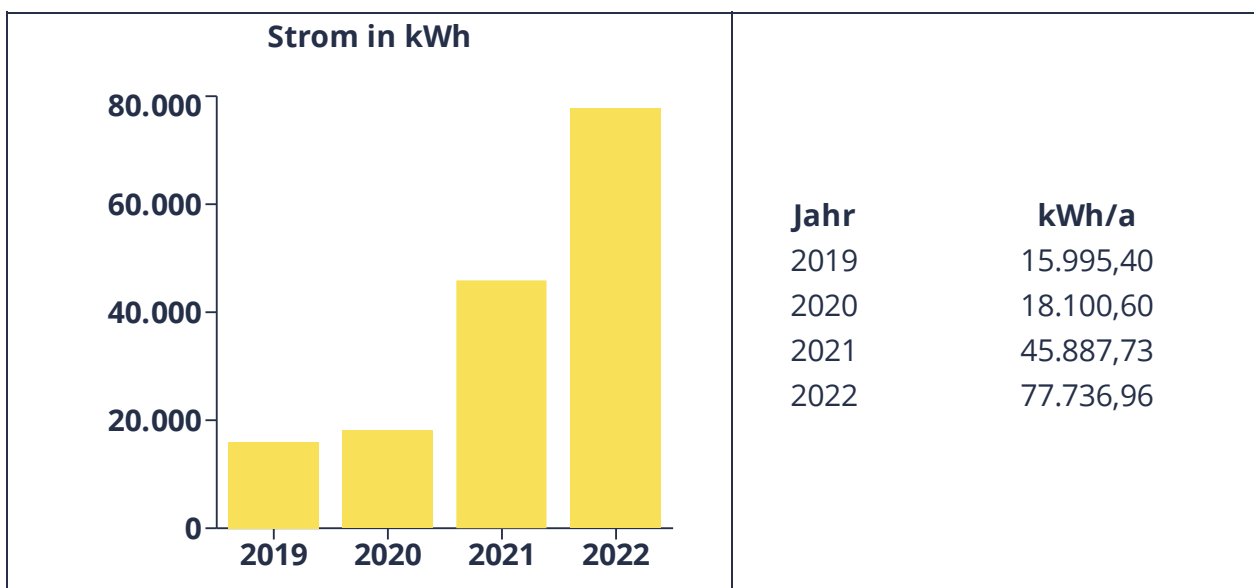
### 6.51 Straßenbeleuchtungen

Zählernummer(n) Strom: 89790, 122996, 71475, 92626, 1DZG0055022036, 64943, 1EMH0005995533,  
 Gebäudekategorie: Straßenbeleuchtung 1HLY0201123161, 1ESY1160691130, 31413601, 83953, 1EMH0006964930,  
 1EMH0006964930, 71469, 93440, 1EMH0005424705, 23110617  
 Anzahl der Lichtpunkte: 912  
 Straßenkilometer: 34  
 Bemerkungen: -

#### 6.51.1 Kennwertentwicklung



#### 6.51.2 Verbrauchsentwicklung



### 6.51.3 Kostenübersicht

